

ORGANISMO PÚBLICO DESCENTRALIZADO PARA LA PRESTACIÓN DE LOS SERVICIOS DE AGUA POTABLE, ALCANTARILLADO Y SANEAMIENTO DEL MUNICIPIO DE ATLACOMULCO

Estado de Actividades
Del 1 de Enero al 31 de Diciembre de 2021 y 2020
(Cifras en Miles de Pesos)

Concepto	2021	2020
INGRESOS Y OTROS BENEFICIOS		
Ingresos de la Gestión	89,803.8	81,375.1
Impuestos		
Cuotas y Aportaciones de Seguridad Social		
Contribuciones de Mejoras	56.8	56.8
Derechos	89,746.8	81,316.3
Productos de Tipo Corriente		
Aprovechamientos de Tipo Corriente		
Ingresos por Venta de Bienes y Servicios		
Ingresos no Comprendidos en las Fracciones de la Ley de Ingresos Causados en Ejercicios Fiscales Anteriores Pendientes de Liquidación o Pago		
Participaciones, Aportaciones, Transferencias, Asignaciones, Subsidios y Otras Ayudas	7,138.2	8,199.6
Participaciones y Aportaciones	.0	208.0
Transferencia, Asignaciones, Subsidios y Otras Ayudas	7,138.2	7,991.6
Otros Ingresos y Beneficios	414.5	.0
Ingresos Financieros		
Incremento por Variación de Inventarios		
Disminución del Exceso de Estimaciones por Pérdida o Deterioro u Obsolescencia		
Disminución del Exceso de Provisiones		
Otros Ingresos y Beneficios Varios	414.5	
Total de Ingresos y Otros Beneficios	97,356.3	89,574.7
GASTOS Y OTRAS PÉRDIDAS		
Gastos de Funcionamiento	74,525.7	66,505.8
Servicios Personales	39,667.9	38,801.2
Materiales y Suministros	3,001.1	2,160.0
Servicios Generales	31,856.7	27,554.6
Transferencia, Asignaciones, Subsidios y Otras Ayudas	9,680.3	11,778.4
Transferencias Internas y Asignaciones al Sector Público		
Transferencias al Resto del Sector Público		
Subsidios y Subvenciones	9,680.3	11,778.4
Ayudas Sociales		
Pensiones y Jubilaciones		
Transferencias a Fideicomisos, Mandatos y Contratos Análogos		
Transferencias a la Seguridad Social		
Donativos		
Transferencias al Exterior		
Participaciones y Aportaciones		
Participaciones		
Aportaciones		
Convenios		
Intereses, Comisiones y Otros Gastos de la Deuda Pública	95.0	466.8
Intereses de la Deuda Pública	.0	466.8
Comisiones de la Deuda Pública		
Gastos de la Deuda Pública	95.0	
Costo por Coberturas		
Apoyos Financieros		
Otros Gastos y Pérdidas Extraordinarias	1,478.9	1,176.1
Estimaciones, Depreciaciones, Deterioros, Obsolescencia y Amortizaciones	1,478.9	975.1
Provisiones		
Disminución de Inventarios	.0	79.3
Aumento por Insuficiencia de Estimaciones por Pérdida o Deterioro y Obsolescencia		
Aumento por Insuficiencia de Provisiones		
Otros Gastos	.0	121.7
Inversión Pública	4,102.2	2,494.2
Inversión Pública no Capitalizable	4,102.2	2,494.2
Total de Gastos y Otras Pérdidas	89,882.1	82,421.3
Resultados del Ejercicio (Ahorro/Desahorro)	7,474.2	7,153.4



En garantía de decir verdad declaramos que los Estados Financieros y sus Notas son razonablemente correctos y responsabilidad del emisor.

Director General

Director de Administración y Finanzas


U.A.P. Ulises Mercado Pérez


LC Hugo Esquivel Jasso

ORGANISMO PÚBLICO DESCENTRALIZADO PARA LA PRESTACIÓN DE LOS SERVICIOS DE AGUA POTABLE, ALCANTARILLADO Y SANEAMIENTO DEL MUNICIPIO DE ATLACOMULCO
 Estado de Situación Financiera
 Al 31 de diciembre de 2021 y 2020
 (Cifras en Miles de Pesos)

CONCEPTO	Año		CONCEPTO	Año	
	2021	2020		2021	2020
ACTIVO			PASIVO		
<i>Activo Circulante</i>			<i>Pasivo Circulante</i>		
Efectivo y Equivalentes	113.2	475.1	Cuentas por Pagar a Corto Plazo	6,108.1	13,986.7
Derechos a Recibir Efectivo o Equivalentes	49.8	869.0	Documentos por Pagar a Corto Plazo		
Derechos a Recibir Bienes o Servicios	0.0	80.0	Porción a Corto Plazo de la Deuda Pública a Largo Plazo		
Estimación para cuentas incobrables			Títulos y Valores a Corto Plazo		
Inventarios			Pasivos Diferidos a Corto Plazo		
Almacenes	2,594.1	1,730.9	Fondos y Bienes de Terceros en Garantía y/o Administración a Corto Plazo		
Estimación por Pérdida o Deterioro de Activos Circulantes			Provisiones a Corto Plazo		
Otros Activos Circulantes	1,136.7	1,937.9	Otros Pasivos a Corto Plazo		
Total de Activos Circulantes	3,893.6	5,092.9	Total de Pasivos Circulantes	6,108.1	13,986.7
<i>Activo No Circulante</i>			<i>Pasivo No Circulante</i>		
Inversiones Financieras a Largo Plazo			Cuentas por Pagar a Largo Plazo		
Derechos a Recibir Efectivo o Equivalentes a Largo Plazo			Documentos por Pagar a Largo Plazo		
Bienes Inmuebles, Infraestructura y Construcciones en Bienes Muebles	3,947.0	3,947.0	Deuda Pública a Largo Plazo		
Activos Intangibles	11,546.7	10,141.5	Pasivos Diferidos a Largo Plazo		
Depreciación, Deterioro y Amortización Acumulada de Activos Diferidos	(4,830.3)	(3,828.8)	Fondos y Bienes de Terceros en Garantía y/o en Administración a Largo Plazo		
Estimación por Pérdida o Deterioro de Activos no Circulantes	.0	.0	Provisiones a Largo Plazo		
Total de Activos No Circulantes	10,663.4	10,259.7	Total de Pasivos No Circulantes	6,108.1	13,986.7
Total del Activo	14,557.0	15,352.6	HACIENDA PÚBLICA/ PATRIMONIO		
			<i>Hacienda Pública/Patrimonio Contribuido</i>		
			Aportaciones	5,217.0	5,217.0
			Donaciones de Capital	5,217.0	5,217.0
			Actualización de la Hacienda Pública / Patrimonio		
			<i>Hacienda Pública/Patrimonio Generado</i>		
			Resultados del Ejercicio (Ahorro / Desahorro)	3,231.9	(3,851.1)
			Resultados de Ejercicios Anteriores	7,474.2	7,153.4
			Revalúo	(4,242.3)	(11,004.5)
			Reservas		
			Rectificaciones de Resultados de Ejercicios Anteriores		
			<i>Exceso o Insuficiencia en la Actualización de la Hacienda</i>		
			Resultado por Posición Monetaria		
			Resultado por Tenencia de Activos no Monetarios		
			Total Hacienda Pública/ Patrimonio	8,448.9	1,368.9
			Total del Pasivo y Hacienda Pública / Patrimonio	14,557.0	15,352.6

Bojo protesta de decir verdad declaramos que los Estados Financieros y sus Notas son razonablemente correctos y responsabilidad del emisor.

Director General

 Ulises Mercado Pérez

Director de Administración y Finanzas

 LC Hugo Esquivel Jasso




ORGANISMO PÚBLICO DESCENTRALIZADO PARA LA PRESTACIÓN DE LOS SERVICIOS DE AGUA POTABLE, ALCANTARILLADO Y SANEAMIENTO DEL MUNICIPIO DE ATLACOMULCO
 Estado de Variación en la Hacienda Pública
 Del 1 de enero al 31 de diciembre de 2021
 (Cifras en Miles de pesos)

Concepto	Hacienda Pública/Patrimonio Contribuido	Hacienda Pública/Patrimonio Generado de Ejercicios Anteriores	Hacienda Pública/Patrimonio Generado del Ejercicio	Ajustes por Cambios de Valor	TOTAL
Rectificaciones de Resultados de Ejercicios Anteriores					
Hacienda Pública/Patrimonio Neto Final del Ejercicio 2019	5,218.5	(5,698.1)	(6,170.0)		(6,649.6)
Cambios en la Hacienda Pública/Patrimonio Neto del Ejercicio 2020					
Aportaciones	(1.5)				(1.5)
Donaciones de Capital					
Actualización de la Hacienda Pública/Patrimonio					
Variaciones de la Hacienda Pública/Patrimonio Neto del Ejercicio 2020					
Resultados del Ejercicio (Ahorro/Desahorro)	0.0	(5,306.4)	13,323.4		8,017.0
Resultados de Ejercicios Anteriores		(6,170.0)	7,153.4		7,153.4
Reclasificaciones de Resultados de Ejercicios Anteriores		863.6	6,170.0		0.0
Ajuste a los Resultados de Ejercicios Anteriores					863.6
Revalúo					
Reservas					
Saldo Neto en la Hacienda Pública / Patrimonio 2020	5,217.0	(11,004.5)	7,153.4		1,365.9
Cambios en la Hacienda Pública/Patrimonio Neto del Ejercicio 2021					
Aportaciones	0.0				0.0
Donaciones de Capital					
Actualización de la Hacienda Pública/Patrimonio					
Variaciones de la Hacienda Pública/Patrimonio Neto del Ejercicio 2021					
Resultados del Ejercicio (Ahorro/Desahorro)	0.0	6,762.2	320.8		7,083.0
Resultados de Ejercicios Anteriores		7,153.4	7,474.2		7,474.2
Ajuste a los Resultados de Ejercicios Anteriores		(391.2)	(7,153.4)		0.0
Revalúo					(391.2)
Reservas					
Saldo Neto en la Hacienda Pública / Patrimonio 2021	5,217.0	(4,242.3)	7,474.2		8,448.9

Bejo protesta de decir verdad declaramos que los Estados Financieros y sus Notas son razonablemente correctos y responsabilidad del emisor.

Director General

Director de Administración y Finanzas




M.A.P. Ulises Mercado Pérez

LC Hugo Esquivel Jasso



ORGANISMO PÚBLICO DESCENTRALIZADO PARA LA PRESTACIÓN DE LOS SERVICIOS DE AGUA POTABLE, ALCANTARILLADO Y SANEAMIENTO DEL MUNICIPIO DE ATLACOMULCO

Estado de Cambios en la Situación Financiera

Del 1 de Enero al 31 de Diciembre de 2021

(Cifras en Mlles de Pesos)

Concepto	Origen	Aplicación
ACTIVO		
Activo Circulante	863.2	2,062.5
Efectivo y Equivalentes	0	361.9
Derechos a Recibir Efectivo o Equivalentes	.0	819.4
Derechos a Recibir Bienes o Servicios	0.0	80.0
Estimación para cuentas incobrables		
Inventarios		
Almacenes	863.2	0.0
Estimación por Pérdida o Deterioro de Activos Circulantes		
Otros Activos Circulantes	.0	801.2
Activo No circulante	1,405.2	1,001.5
Inversiones Financieras a Largo Plazo		
Derechos a Recibir Efectivo o Equivalentes a Largo Plazo		
Bienes Inmuebles, Infraestructura y Construcciones en Proceso	.0	
Bienes Muebles	1,405.2	
Activos Intangibles		
Depreciación, Deterioro y Amortización Acumulada de Bienes	0.0	1,001.5
Activos Diferidos		
Estimación por Pérdida o Deterioro de Activos no Circulantes		
Otros Activos no Circulantes		
PASIVO	7,878.6	.0
Pasivo Circulante	7,878.6	.0
Cuentas por Pagar a Corto Plazo	7,878.6	.0
Documentos por Pagar a Corto Plazo		
Porción a Corto Plazo de la Deuda Pública a Largo Plazo		
Títulos y Valores a Corto Plazo		
Pasivos Diferidos a Corto Plazo		
Fondos y Bienes de Terceros en Garantía y/o Administración a Corto Plazo		
Provisiones a Corto Plazo		
Otros Pasivos a Corto Plazo		
Pasivo No Circulante		
Cuentas por Pagar a Largo Plazo		
Documentos por Pagar a Largo Plazo		
Deuda Pública a Largo Plazo		
Pasivos Diferidos a Largo Plazo		
Fondos y Bienes de Terceros en Garantía y/o en Administración a Largo Plazo		
Provisiones a Largo Plazo		
Otros Pasivos		
HACIENDA PÚBLICA/PATRIMONIO	0.0	.0
Hacienda Pública/Patrimonio Contribuido	0.0	.0
Aportaciones	0.0	.0
Donaciones de Capital		
Actualización de la Hacienda Pública/Patrimonio		
Hacienda Pública/Patrimonio Generado	.0	7,083.0
Resultados del Ejercicio (Ahorro/Desahorro)	.0	320.8
Resultados de Ejercicios Anteriores	.0	6,762.2
Revalúo		
Reservas		
Rectificaciones de Resultados de Ejercicios Anteriores		
Exceso o Insuficiencia en la Actualización de la Hacienda Pública/Patrimonio		
Resultado por Posición Monetaria		
Resultado por Tenencia de Activos no Monetarios		
Total de Activo, Pasivo y Hacienda Pública/Patrimonio	10,147.0	10,147.0

Bajo protesta de decir verdad declaramos que los Estados Financieros y sus Notas son razonablemente correctos y responsabilidad del emisor.

Director General

Director de Administración y Finanzas



M.A.P. Ulises Mercado Pérez

LC Hugo Esquivel Jasso

**ORGANISMO PÚBLICO DESCENTRALIZADO PARA LA PRESTACIÓN DE LOS SERVICIOS DE AGUA POTABLE,
ALCANTARILLADO Y SANEAMIENTO DEL MUNICIPIO DE ATLACOMULCO**
Estado de Flujos de Efectivo
Del 1 de Enero al 31 de Diciembre de 2021 y 2020
(Cifras en Miles de Pesos)

Concepto	2021	2020
Flujos de Efectivo de las Actividades de Operación		
Origen	97,356.3	89,574.7
Impuestos		
Cuotas y Aportaciones de Seguridad Social		
Contribuciones de mejoras	56.8	58.8
Derechos	89,746.8	81,316.3
Productos de Tipo Corriente		
Aprovechamientos de Tipo Corriente		
Ingresos por Venta de Bienes y Servicios		
Ingresos no Comprendidos en las Fracciones de la Ley de Ingresos Causados en Ejercicios Fiscales Anteriores Pendientes de Liquidación o Pago		
Participaciones y Aportaciones	.0	208.0
Transferencias, Asignaciones y Subsidios y Otras Ayudas	7,138.2	
Otros Orígenes de Operación	414.5	7,991.6
Aplicación	88,723.5	81,446.2
Servicios Personales	39,667.9	36,801.2
Materiales y Suministros	3,001.1	2,150.0
Servicios Generales	31,856.7	27,554.6
Transferencias Internas y Asignaciones al Sector Público		
Transferencias al resto del Sector Público		
Subsidios y Subvenciones	9,680.3	11,778.4
Ayudas Sociales		
Pensiones y Jubilaciones		
Transferencias a Fideicomisos, Mandatos y Contratos Análogos		
Transferencias a la Seguridad Social		
Donativos		
Transferencias al Exterior		
Participaciones		
Aportaciones		
Convenios		
Otras Aplicaciones de Operación	4,517.5	3,162.0
Flujos Netos de Efectivo por Actividades de Operación	8,632.8	8,128.5
Flujos de Efectivo de las Actividades de Inversión		
Origen	1,956.5	10.1
Bienes Inmuebles, Infraestructura y Construcciones en Proceso		
Bienes Muebles	255.9	
Otros Orígenes de Inversión	1,700.6	10.1
Aplicación	2,680.4	2,927.6
Bienes Inmuebles, Infraestructura y Construcciones en Proceso	.0	77.0
Bienes Muebles	1,817.2	1,391.4
Otras Aplicaciones de Inversión	863.2	1,459.2
Flujos Netos de Efectivo por Actividades de Inversión	7,908.9	5,211.0
Flujo de Efectivo de las Actividades de Financiamiento		
Origen	.0	863.3
Endeudamiento Neto		
Interno		
Externo		
Otros Orígenes de Financiamiento	.0	863.3
Aplicación	8,270.8	5,963.0
Servicios de la Deuda		
Interno		
Externo		
Otros Aplicaciones de Financiamiento	8,270.8	5,963.0
Flujos Netos de Efectivo por Actividades de Financiamiento	(8,270.8)	(5,099.7)
Incremento/Disminución Neta en el Efectivo y Equivalentes al Efectivo	(361.9)	111.3
Efectivo y Equivalentes al Efectivo al Inicio del Ejercicio	475.1	363.8
Efectivo y Equivalentes al Efectivo al final del Ejercicio	113.2	475.1



En protesta de decir verdad declaramos que los Estados Financieros y sus Notas son razonablemente correctos y responsabilidad del emisor.

Director General

M.A.P. Ulises Mercado Pérez

Director de Administración y Finanzas

LC Hugo Esquivel Jasso

Organismo Público Descentralizado para la Prestación de los Servicios de Agua Potable, Alcantarillado y Saneamiento del Municipio de Atlacomulco
 Estado Analítico
 Del 1 de Enero al 31 de Diciembre de 2021
 (Miles de pesos)

Concepto	Saldo Inicial	Cargos del periodo	Abonos del periodo	Saldo Final	Variación del periodo
	1	2	3	4=(1+2-3)	(4-1)
ACTIVO	11,683.8	187,688.3	187,781.9	13,420.3	1,736.5
Activo Circulante	1,424.1	185,871.1	186,368.4	2,756.9	1,332.8
Efectivo y Equivalentes	475.1	172,020.0	172,381.9	113.2	-361.9
Derechos a Recibir Efectivo o Equivalentes	869.0	8,556.1	9,474.7	49.6	-819.4
Derechos a Recibir Bienes o Servicios	80.0	50.0	130.0	0.0	-80.0
Inventarios	0	0	0	0	0
Almacenes	1,730.9	5,245.0	4,381.8	2,594.1	863.2
Estimación por pérdida o Deterioro de Activos Circulantes	0	0	0	0	0
Otros Activos Circulantes	0	0	0	0	0
Activo No circulante	10,259.7	1,817.2	1,413.5	10,663.4	403.7
Inversiones Financieras a Largo Plazo	0	0	0	0	0
Derechos a Recibir Efectivo o Equivalentes a Largo Plazo	0	0	0	0	0
Bienes Inmuebles, Infraestructura y Construcciones en Proceso	3,947.0	0.0	0.0	3,947.0	0.0
Bienes Muebles	10,141.5	1,817.2	412.0	11,546.7	1,405.2
Activos Intangibles	0	0	0	0	0
Depreciación, Deterioro y Amortización Acumulada de Bienes	-3,828.8	0	1,001.5	-4,830.3	-1,001.5
Activos Diferidos	0	0	0	0	0
Estimación por Pérdida o Deterioro de Activos no Circulantes	0	0	0	0	0
Otros Activos no Circulantes	0	0	0	0	0



Bajo protesta de decir verdad declaramos que los Estados Financieros y las Notas son razonablemente correctos y responsabilidad del emisor



Director General

[Handwritten signature]
 M.P. Ulises Mercado Pérez

Director de Administración y Finanzas

[Handwritten signature]
 LC. Hugo Esquivel Jasso

Organismo Público Descentralizado para la Prestación de los Servicios de Agua Potable, Alcantarillado y Saneamiento del Municipio de Atlacomulco
 Estado Analítico de la Deuda y Otros Pasivos
 Del 1 de Enero al 31 de Diciembre de 2021
 (Miles de pesos)

Denominación de las Deudas	Moneda de Contratación	Institución o País Acreedor	Saldo Inicial del Periodo	Saldo Final del Periodo
DEUDA PÚBLICA				
Corto Plazo				
Deuda Interna			0	0
Instituciones de Crédito			0	0
Títulos y Valores			0	0
Arrendamientos Financieros			0	0
Deuda Externa			0	0
Organismos Financieros Internacionales			0	0
Deuda Bilateral			0	0
Títulos y Valores			0	0
Arrendamientos Financieros			0	0
Subtotal a Corto Plazo			0.0	0.0
Largo Plazo				
Deuda Interna			0	0
Instituciones de Crédito			0	0
Títulos y Valores			0	0
Arrendamientos Financieros			0	0
Deuda Externa			0	0
Organismos Financieros Internacionales			0	0
Deuda Bilateral			0	0
Títulos y Valores			0	0
Arrendamientos Financieros			0	0
Subtotal a Largo Plazo			0	0
Otros Pasivos			13,986.7	6,108.1
Total de Deuda y Otros Pasivos			13,986.7	6,108.1



Bajo protesta de decir verdad declaramos que los Estados Financieros y sus Notas son razonablemente correctos y responsabilidad del emisor



Director General

M.A.P. Ulises Mercado Pérez

Director de Administración y Finanzas

L.C. Hugo Esquivel Jasso

Organismo Público Descentralizado para la Prestación de los Servicios de Agua Potable Alcantarillado y Saneamiento del Municipio de Atlacomulco

Ingresos

Del 31 de enero al 31 de diciembre de 2021

(Miles de Pesos)

Concepto (c)	Ingreso				Diferencia (e)
	Estimado (d)	Amplicaciones/ (Reducciones)	Modificado	Devengado	
Ingresos de Libre Disposición					
A. Impuestos	0.0	0.0	0.0	0.0	0.0
B. Cuotas y Aportaciones de Seguridad Social	0.0	0.0	0.0	0.0	0.0
C. Contribuciones de Mejoras	60.0	0.0	60.0	45.8	45.8
D. Derechos	96,898.4	-660.6	96,237.8	89,780.8	89,780.8
E. Productos	0.0	2.1	2.1	-2.1	-2.1
F. Aprovechamientos	0.0	0.0	0.0	0.0	0.0
G. Ingresos por Venta de Bienes y Prestación de Servicios	0.0	0.0	0.0	0.0	0.0
H. Participaciones	0.0	0.0	0.0	0.0	0.0
(H=h1+h2+h3+h4+h5+h6+h7+h8+h9+h10+h11)					
h1) Fondo General de Participaciones	0.0	0.0	0.0	0.0	0.0
h2) Fondo de Fomento Municipal	0.0	0.0	0.0	0.0	0.0
h3) Fondo de Fiscalización y Recaudación	0.0	0.0	0.0	0.0	0.0
h4) Fondo de Compensación	0.0	0.0	0.0	0.0	0.0
h5) Fondo de Extracción de Hidrocarburos	0.0	0.0	0.0	0.0	0.0
h6) Impuesto Especial Sobre Producción y Servicios	0.0	0.0	0.0	0.0	0.0
h7) 0.136% de la Recaudación Federal Participable	0.0	0.0	0.0	0.0	0.0
h8) 3.17% Sobre Extracción de Petróleo	0.0	0.0	0.0	0.0	0.0
h9) Gasolinas y Diésel	0.0	0.0	0.0	0.0	0.0
h10) Fondo del Impuesto Sobre la Renta	0.0	0.0	0.0	0.0	0.0
h11) Fondo de Estabilización de los Ingresos de las Entidades Federativas	0.0	0.0	0.0	0.0	0.0
I. Incentivos Derivados de la Colaboración Fiscal (I=i1+i2+i3+i4+i5)					
i1) Tenencia o Uso de Vehículos	0.0	0.0	0.0	0.0	0.0
i2) Fondo de Compensación ISAN	0.0	0.0	0.0	0.0	0.0
i3) Impuesto Sobre Automóviles Nuevos	0.0	0.0	0.0	0.0	0.0
i4) Fondo de Compensación de Repesos-Intermedios	0.0	0.0	0.0	0.0	0.0
i5) Otros Incentivos Económicos	0.0	0.0	0.0	0.0	0.0
J. Transferencias y Asignaciones	0.0	0.0	0.0	0.0	0.0
K. Convenios	0.0	7,138.2	7,138.2	7,138.2	7,138.2
k1) Otros Convenios y Subsidios	0.0	7,138.2	7,138.2	7,138.2	7,138.2
L. Otros Ingresos de Libre Disposición (L=l1+l2)	6,859.3	-6,479.7	379.6	379.6	379.6
l1) Participaciones en Ingresos Locales	0.0	0.0	0.0	0.0	0.0
l2) Otros Ingresos de Libre Disposición	6,859.3	-6,479.7	379.6	379.6	379.6
L. Total de Ingresos de Libre Disposición (I=A+B+C+D+E+F+G+H+I+J+K+L)	103,807.7	0.0	103,807.7	97,342.3	97,342.3
Ingresos Excedentes de Ingresos de Libre Disposición					6,465.4

Transferencias Federales Etiquetadas						
A. Aportaciones (A=a1+a2+a3+a4+a5+a6+a7+a8)	0.0	0.0	0.0	0.0	0.0	0.0
a1) Fondo de Aportaciones para la Mínima Educativa y Gasto Operativo	0.0	0.0	0.0	0.0	0.0	0.0
a2) Fondo de Aportaciones para los Servicios de Salud	0.0	0.0	0.0	0.0	0.0	0.0
a3) Fondo de Aportaciones para la Infraestructura Social	0.0	0.0	0.0	0.0	0.0	0.0
a4) Fondo de Aportaciones para el Fortalecimiento de los Municipios y de las Demarcaciones Territoriales del Distrito Federal	0.0	0.0	0.0	0.0	0.0	0.0
a5) Fondo de Aportaciones Múltiples	0.0	0.0	0.0	0.0	0.0	0.0
a6) Fondo de Aportaciones para la Educación Tecnológica y de Adultos	0.0	0.0	0.0	0.0	0.0	0.0
a7) Fondo de Aportaciones para la Seguridad Pública de los Estados y del Distrito Federal	0.0	0.0	0.0	0.0	0.0	0.0
a8) Fondo de Aportaciones para el Fortalecimiento de las Entidades Federativas	0.0	0.0	0.0	0.0	0.0	0.0
B. Convenios (B=b1+b2+b3+b4)	0.0	0.0	0.0	0.0	0.0	0.0
b1) Convenios de Protección Social en Salud	0.0	0.0	0.0	0.0	0.0	0.0
b2) Convenios de Descentralización	0.0	0.0	0.0	0.0	0.0	0.0
b3) Convenios de Reasignación	0.0	0.0	0.0	0.0	0.0	0.0
b4) Otros Convenios y Subsidios	0.0	0.0	0.0	0.0	0.0	0.0
C. Fondos Distintos de Aportaciones (C=c1+c2)	0.0	0.0	0.0	0.0	0.0	0.0
c1) Fondo para Entidades Federativas y Municipios Productores de Hidrocarburos	0.0	0.0	0.0	0.0	0.0	0.0
c2) Fondo Minero	0.0	0.0	0.0	0.0	0.0	0.0
D. Transferencias, Asignaciones, Subsidios y Subvenciones, y Pensiones y Jubilaciones	0.0	0.0	0.0	0.0	0.0	0.0
E. Otras Transferencias Federales Etiquetadas	0.0	0.0	0.0	0.0	0.0	0.0
II. Total de Transferencias Federales Etiquetadas (II = A + B + C + D + E)	0.0	0.0	0.0	0.0	0.0	0.0
III. Ingresos Derivados de Financiamientos (III = A)	0.0	0.0	0.0	0.0	0.0	0.0
A. Ingresos Derivados de Financiamientos	0.0	0.0	0.0	0.0	0.0	0.0
IV. Total de Ingresos (IV = I + III + III)	103,807.7	0.0	103,807.7	97,342.3	97,342.3	6,465.4
Datos Informativos						
1. Ingresos Derivados de Financiamientos con Fuente de Pago de Ingresos de Libre Disposición	0.0	0.0	0.0	0.0	0.0	0.0
2. Ingresos Derivados de Financiamientos con Fuente de Pago de Transferencias Federales Etiquetadas	0.0	0.0	0.0	0.0	0.0	0.0
3. Ingresos Derivados de Financiamientos (3 = 1 + 2)	0.0	0.0	0.0	0.0	0.0	0.0

Organismo Público Descentralizado para la Prestación de los Servicios de Agua Potable Alcantarillado y Saneamiento del Municipio de Atacomico
Estado Analítico del Ejercicio del Presupuesto de Egresos
Clasificación por Objeto del Gasto (Capítulo y Concepto)
Del 1 de enero al 31 de diciembre de 2021
(Miles de Pesos)

Concepto (c)	Egresos					Subejercicio (e)
	Aprobado (d)	Amplicaciones/ (Reducciones)	Modificado	Devengado	Pagado	
L. Gasto No Etiquetado (L=A+B+C+D+E+F+G+H+I)	103,807.7	0.0	103,807.7	100,907.3	97,233.2	2,900.3
A. Servicios Personales (A=a1+a2+a3+a4+a5+a6+a7)	40,180.1	-17.1	40,163.0	39,667.9	39,268.9	495.1
a1) Remuneraciones al Personal de Carácter Permanente	22,449.9	-12.4	22,437.5	22,367.8	22,360.5	69.6
a2) Remuneraciones al Personal de Carácter Transitorio	1,212.4	-273.2	939.2	900.7	900.7	38.4
a3) Remuneraciones Adicionales y Especiales	9,309.4	643.6	9,953.0	9,760.0	9,648.6	193.0
a4) Seguridad Social	5,092.0	29.0	5,121.0	-4,946.6	4,657.1	174.5
a5) Otras Prestaciones Sociales y Económicas	2,116.4	-404.1	1,712.3	1,692.8	1,692.0	19.5
a6) Previsiones	0.0	0.0	0.0	0.0	0.0	0.0
a7) Pago de Estímulos a Servidores Públicos	0.0	0.0	0.0	0.0	0.0	0.0
B. Materiales y Suministros (B=b1+b2+b3+b4+b5+b6+b7+b8+b9)	3,024.7	316.6	3,241.3	3,055.3	2,886.9	286.9
b1) Materiales de Administración, Emisión de Documentos y Artículos Oficiales	169.2	17.5	186.7	141.0	141.0	45.7
b2) Alimentos y Utensilios	0.0	0.0	0.0	0.0	0.0	0.0
b3) Materias Primas y Materiales de Producción y Comercialización	0.0	0.0	0.0	0.0	0.0	0.0
b4) Materiales y Artículos de Construcción y de Reparación	124.0	-45.8	78.2	29.1	29.1	49.1
b5) Productos Químicos, Farmacéuticos y de Laboratorio	933.0	-72.4	860.6	816.9	816.9	43.7
b6) Combustibles, Lubricantes y Aditivos	-1,094.0	220.1	-1,314.1	-1,266.7	-1,188.3	47.3
b7) Vestuario, Blancos, Prendas de Protección y Artículos Deportivos	308.1	6.5	314.6	261.2	261.2	53.4
b8) Materiales y Suministros Para Seguridad	0.0	0.0	0.0	0.0	0.0	0.0
b9) Herramientas, Refacciones y Accesorios Menores	396.4	190.7	587.1	540.4	450.4	46.7
C. Servicios Generales (C=c1+c2+c3+c4+c5+c6+c7+c8+c9)	34,381.4	-2,197.9	32,183.5	31,831.6	28,872.6	352.0
c1) Servicios Básicos	25,890.0	-1,983.8	23,906.2	23,669.3	21,844.0	36.9
c2) Servicios de Arrendamiento	279.8	-27.1	252.7	240.2	231.2	12.5
c3) Servicios Profesionales, Científicos, Técnicos y Otros Servicios	626.6	108.3	734.9	688.1	674.9	46.9
c4) Servicios Financieros, Bancarios y Comerciales	446.2	-124.0	322.2	260.8	260.8	61.4
c5) Servicios de Instalación, Reparación, Mantenimiento y Conservación	3,426.8	-790.9	2,635.9	2,567.2	2,502.8	68.7
c6) Servicios de Comunicación Social y Publicidad	35.7	-16.6	19.1	16.1	16.1	2.9
c7) Servicios de Traslado y Viáticos	18.9	-8.8	10.1	5.6	5.6	4.4
c8) Servicios Oficiales	7.4	15.0	22.4	2.9	2.9	19.4
c9) Otros Servicios Generales	3,650.0	630.0	4,280.0	4,181.3	3,334.2	98.7
D. Transferencias, Asignaciones, Subsidios y Otras Ayudas (D=d1+d2+d3+d4+d5+d6+d7+d8+d9)	10,000.0	-319.7	9,680.3	9,680.3	9,680.3	0.0
d1) Transferencias Internas y Asignaciones al Sector Público	0.0	0.0	0.0	0.0	0.0	0.0
d2) Transferencias al Resto del Sector Público	0.0	0.0	0.0	0.0	0.0	0.0
d3) Subsidios y Subvenciones	10,000.0	-319.7	9,680.3	9,680.3	9,680.3	0.0
d4) Ayudas Sociales	0.0	0.0	0.0	0.0	0.0	0.0
d5) Pensiones y Jubilaciones	0.0	0.0	0.0	0.0	0.0	0.0
d6) Transferencias a Fideicomisos, Mandatos y Otros Análogos	0.0	0.0	0.0	0.0	0.0	0.0
d7) Transferencias a la Seguridad Social	0.0	0.0	0.0	0.0	0.0	0.0
d8) Donativos	0.0	0.0	0.0	0.0	0.0	0.0
d9) Transferencias al Exterior	0.0	0.0	0.0	0.0	0.0	0.0
E. Bienes Muebles, Inmuebles e Intangibles (E=e1+e2+e3+e4+e5+e6+e7+e8+e9)	1,758.2	144.5	1,902.7	1,888.8	1,791.2	12.8
e1) Mobiliario y Equipo de Administración	198.4	-78.7	119.7	106.9	106.2	12.8
e2) Mobiliario y Equipo Educativo y Recreativo	0.0	0.0	0.0	0.0	0.0	0.0
e3) Equipo e Instrumental Médico y de Laboratorio	0.0	0.0	0.0	0.0	0.0	0.0
e4) Vehículos y Equipo de Transporte	0.0	0.0	0.0	0.0	0.0	0.0
e5) Equipo de Defensa y Seguridad	0.0	0.0	0.0	0.0	0.0	0.0
e6) Maquinaria, Otros Equipos y Herramientas	1,329.7	453.2	1,782.9	1,782.9	1,685.0	0.3
e7) Activos Biológicos	0.0	0.0	0.0	0.0	0.0	0.0
e8) Bienes Inmuebles	230.0	-230.0	0.0	0.0	0.0	0.0
e9) Activos Intangibles	0.0	0.0	0.0	0.0	0.0	0.0
F. Inversión Pública (F=f1+f2+f3)	3,042.4	2,073.6	5,116.0	5,065.9	5,026.8	60.1
f1) Obra Pública en Bienes de Dominio Público	3,042.4	2,073.6	5,116.0	5,065.9	5,026.8	50.1
f2) Obra Pública en Bienes Propios	0.0	0.0	0.0	0.0	0.0	0.0
f3) Proyectos Productivos y Acciones de Fomento	0.0	0.0	0.0	0.0	0.0	0.0
G. Inversiones Financieras y Otras Provisiones (G=g1+g2+g3+g4+g5+g6+g7)	0.0	0.0	0.0	0.0	0.0	0.0
g1) Inversiones Para el Fomento de Actividades Productivas	0.0	0.0	0.0	0.0	0.0	0.0
g2) Acciones y Participaciones de Capital	0.0	0.0	0.0	0.0	0.0	0.0
g3) Compra de Títulos y Valores	0.0	0.0	0.0	0.0	0.0	0.0
g4) Concesión de Préstamos	0.0	0.0	0.0	0.0	0.0	0.0
g5) Inversiones en Fideicomisos, Mandatos y Otros Análogos Fideicomiso de Desastres Naturales (Informativo)	0.0	0.0	0.0	0.0	0.0	0.0
g6) Otras Inversiones Financieras	0.0	0.0	0.0	0.0	0.0	0.0
g7) Provisiones para Contingencias y Otras Erogaciones Especiales	0.0	0.0	0.0	0.0	0.0	0.0

Organismo Público Descentralizado para la Prestación de los Servicios de Agua Potable Alcantarillado y Saneamiento del Municipio de Atacamalco

Estado Analítico del Ejercicio del Presupuesto de Egresos

Clasificación por Objeto del Gasto (Capítulo y Concepto)

Del 1 de enero al 31 de diciembre de 2021

(Miles de Pesos)

H. Participaciones y Aportaciones (H=h1+h2+h3)	0.0	0.0	0.0	0.0	0.0	0.0
h1) Participaciones	0.0	0.0	0.0	0.0	0.0	0.0
h2) Aportaciones	0.0	0.0	0.0	0.0	0.0	0.0
h3) Convenios	0.0	0.0	0.0	0.0	0.0	0.0
I. Deuda Pública (I=i1+i2+i3+i4+i5+i6+i7)	11,420.9	0.0	11,420.9	9,716.6	9,716.6	1,704.3
i1) Amortización de la Deuda Pública	3,166.6	0.0	3,166.6	3,166.6	3,166.6	0.0
i2) Intereses de la Deuda Pública	120.0	0.0	120.0	49.3	49.3	70.7
i3) Comisiones de la Deuda Pública	0.0	0.0	0.0	0.0	0.0	0.0
i4) Gastos de la Deuda Pública	0.0	0.0	0.0	0.0	0.0	0.0
i5) Costo por Coberturas	0.0	0.0	0.0	0.0	0.0	0.0
i6) Apoyos Financieros	0.0	0.0	0.0	0.0	0.0	0.0
i7) Adeudos de Ejercicios Fiscales Anteriores (ADEFAS)	8,134.3	0.0	8,134.3	6,500.7	6,500.7	1,633.6
J. Gasto Etiquetado (J=A+B+C+D+E+F+G+H+I)	0.0	0.0	0.0	0.0	0.0	0.0
A. Servicios Personales (A=a1+a2+a3+a4+a5+a6+a7)	0.0	0.0	0.0	0.0	0.0	0.0
a1) Remuneraciones al Personal de Carácter Permanente	0.0	0.0	0.0	0.0	0.0	0.0
a2) Remuneraciones al Personal de Carácter Transitorio	0.0	0.0	0.0	0.0	0.0	0.0
a3) Remuneraciones Adicionales y Especiales	0.0	0.0	0.0	0.0	0.0	0.0
a4) Seguridad Social	0.0	0.0	0.0	0.0	0.0	0.0
a5) Otras Prestaciones Sociales y Económicas	0.0	0.0	0.0	0.0	0.0	0.0
a6) Previsiones	0.0	0.0	0.0	0.0	0.0	0.0
a7) Pago de Estímulos a Servidores Públicos	0.0	0.0	0.0	0.0	0.0	0.0
B. Materiales y Suministros (B=b1+b2+b3+b4+b5+b6+b7+b8+b9)	0.0	0.0	0.0	0.0	0.0	0.0
b1) Materias de Administración, Emisión de Documentos y Artículos Oficiales	0.0	0.0	0.0	0.0	0.0	0.0
b2) Alimentos y Utensilios	0.0	0.0	0.0	0.0	0.0	0.0
b3) Materias Primas y Materiales de Producción y Comercialización	0.0	0.0	0.0	0.0	0.0	0.0
b4) Materiales y Artículos de Construcción y de Reparación	0.0	0.0	0.0	0.0	0.0	0.0
b5) Productos Químicos, Farmacéuticos y de Laboratorio	0.0	0.0	0.0	0.0	0.0	0.0
b6) Combustibles, Lubrificantes y Aditivos	0.0	0.0	0.0	0.0	0.0	0.0
b7) Vestuario, Blancos, Prendas de Protección y Artículos Deportivos	0.0	0.0	0.0	0.0	0.0	0.0
b8) Materiales y Suministros Para Seguridad	0.0	0.0	0.0	0.0	0.0	0.0
b9) Herramientas, Refacciones y Accesorios Menores	0.0	0.0	0.0	0.0	0.0	0.0
C. Servicios Generales (C=c1+c2+c3+c4+c5+c6+c7+c8+c9)	0.0	0.0	0.0	0.0	0.0	0.0
c1) Servicios Básicos	0.0	0.0	0.0	0.0	0.0	0.0
c2) Servicios de Arrendamiento	0.0	0.0	0.0	0.0	0.0	0.0
c3) Servicios Profesionales, Científicos, Técnicos y Otros Servicios	0.0	0.0	0.0	0.0	0.0	0.0
c4) Servicios Financieros, Bancarios y Comerciales	0.0	0.0	0.0	0.0	0.0	0.0
c5) Servicios de Instalación, Reparación, Mantenimiento y Conservación	0.0	0.0	0.0	0.0	0.0	0.0
c6) Servicios de Comunicación Social y Publicidad	0.0	0.0	0.0	0.0	0.0	0.0
c7) Servicios de Traslado y Viáticos	0.0	0.0	0.0	0.0	0.0	0.0
c8) Servicios Oficiales	0.0	0.0	0.0	0.0	0.0	0.0
c9) Otros Servicios Generales	0.0	0.0	0.0	0.0	0.0	0.0
D. Transferencias, Asignaciones, Subsidios y Otras Ayudas (D=d1+d2+d3+d4+d5+d6+d7+d8+d9)	0.0	0.0	0.0	0.0	0.0	0.0
d1) Transferencias Internas y Asignaciones al Sector Público	0.0	0.0	0.0	0.0	0.0	0.0
d2) Transferencias al Resto del Sector Público	0.0	0.0	0.0	0.0	0.0	0.0
d3) Subsidios y Subvenciones	0.0	0.0	0.0	0.0	0.0	0.0
d4) Ayudas Sociales	0.0	0.0	0.0	0.0	0.0	0.0
d5) Pensiones y Jubilaciones	0.0	0.0	0.0	0.0	0.0	0.0
d6) Transferencias a Fideicomisos, Mandatos y Otros Análogos	0.0	0.0	0.0	0.0	0.0	0.0
d7) Transferencias a la Seguridad Social	0.0	0.0	0.0	0.0	0.0	0.0
d8) Donativos	0.0	0.0	0.0	0.0	0.0	0.0
d9) Transferencias al Exterior	0.0	0.0	0.0	0.0	0.0	0.0
E. Bienes Muebles, Inmuebles e Intangibles (E=e1+e2+e3+e4+e5+e6+e7+e8+e9)	0.0	0.0	0.0	0.0	0.0	0.0
e1) Mobiliario y Equipo de Administración	0.0	0.0	0.0	0.0	0.0	0.0
e2) Mobiliario y Equipo Educativo y Recreativo	0.0	0.0	0.0	0.0	0.0	0.0
e3) Equipo e Instrumental Médico y de Laboratorio	0.0	0.0	0.0	0.0	0.0	0.0
e4) Vehículos y Equipo de Transporte	0.0	0.0	0.0	0.0	0.0	0.0
e5) Equipo de Defensa y Seguridad	0.0	0.0	0.0	0.0	0.0	0.0
e6) Maquinaria, Otros Equipos y Herramientas	0.0	0.0	0.0	0.0	0.0	0.0
e7) Activos Biológicos	0.0	0.0	0.0	0.0	0.0	0.0
e8) Bienes Inmuebles	0.0	0.0	0.0	0.0	0.0	0.0
e9) Activos Intangibles	0.0	0.0	0.0	0.0	0.0	0.0
F. Inversión Pública (F=f1+f2+f3)	0.0	0.0	0.0	0.0	0.0	0.0
f1) Obra Pública en Bienes de Dominio Público	0.0	0.0	0.0	0.0	0.0	0.0
f2) Obra Pública en Bienes Propios	0.0	0.0	0.0	0.0	0.0	0.0
f3) Proyectos Productivos y Acciones de Fomento	0.0	0.0	0.0	0.0	0.0	0.0

Organismo Público Descentralizado para la Prestación de los Servicios de Agua Potable Alcantarillado y Saneamiento del Municipio de Atacamalco

Estado Analítico del Ejercicio del Presupuesto de Egresos

Clasificación por Objeto del Gasto (Capítulo y Concepto)

Del 1 de enero al 31 de diciembre de 2021

(Miles de Pesos)

G. Inversiones Financieras y Otras Provisiones (G=g1+g2+g3+g4+g5+g6+g7)	0.0	0.0	0.0	0.0	0.0	0.0
g1) Inversiones Para el Fomento de Actividades Productivas	0.0	0.0	0.0	0.0	0.0	0.0
g2) Acciones y Participaciones de Capital	0.0	0.0	0.0	0.0	0.0	0.0
g3) Compra de Títulos y Valores	0.0	0.0	0.0	0.0	0.0	0.0
g4) Concesión de Préstamos	0.0	0.0	0.0	0.0	0.0	0.0
g5) Inversiones en Fideicomisos, Mandatos y Otros Análogos Fideicomiso de Desastres Naturales (Informativo)	0.0	0.0	0.0	0.0	0.0	0.0
g6) Otras Inversiones Financieras	0.0	0.0	0.0	0.0	0.0	0.0
g7) Provisiones para Contingencias y Otras Erogaciones Especiales	0.0	0.0	0.0	0.0	0.0	0.0
H. Participaciones y Aportaciones (H=h1+h2+h3)	0.0	0.0	0.0	0.0	0.0	0.0
h1) Participaciones	0.0	0.0	0.0	0.0	0.0	0.0
h2) Aportaciones	0.0	0.0	0.0	0.0	0.0	0.0
h3) Convenios	0.0	0.0	0.0	0.0	0.0	0.0
I. Deuda Pública (I=i1+i2+i3+i4+i5+i6+i7)	0.0	0.0	0.0	0.0	0.0	0.0
i1) Amortización de la Deuda Pública	0.0	0.0	0.0	0.0	0.0	0.0
i2) Intereses de la Deuda Pública	0.0	0.0	0.0	0.0	0.0	0.0
i3) Comisiones de la Deuda Pública	0.0	0.0	0.0	0.0	0.0	0.0
i4) Gastos de la Deuda Pública	0.0	0.0	0.0	0.0	0.0	0.0
i5) Costo por Coberturas	0.0	0.0	0.0	0.0	0.0	0.0
i6) Apoyos Financieros	0.0	0.0	0.0	0.0	0.0	0.0
i7) Adeudos de Ejercicios Fiscales Anteriores (ADEFAS)	0.0	0.0	0.0	0.0	0.0	0.0
El Total de Egresos (II = I + H)	103,807.7	0.0	103,807.7	100,907.3	97,233.2	2,900.3

Organismo Público Descentralizado para la Prestación de los Servicios de Agua Potable Alcantarillado y Saneamiento del Municipio de Atzacmulco
 Estado Analítico del Ejercicio del Presupuesto de Egresos
 Clasificación Económica (Tipo de Gasto)
 Del 1 de enero al 31 de diciembre de 2021
 (Miles de Pesos)

Concepto (3)	Egresos							Subejercicio (11)
	Aprobado (4)	Ampliaciones / (Reducciones) (5)	Modificado (6)	Comprometido (7)	Devenigado (8)	Ejercido (9)	Pagado (10)	
Gasto Corriente (12)	87,586.2	-2,218.1	85,368.1	0.0	3,536.4	84,235.0	80,698.6	1,133.1
Gasto de Capital (13)	4,800.6	2,218.1	7,018.7	0.0	137.8	6,955.7	6,817.9	63.0
Amortización de la Deuda y disminución de Pasivos (14)	11,420.9	0.0	11,420.9	0.0	0.0	9,716.6	9,716.7	1,704.3
Pensiones y Jubilaciones (15)	0.0	0.0	0.0	0.0	0.0	0.0	0.0	0.0
Participaciones (16)	0.0	0.0	0.0	0.0	0.0	0.0	0.0	0.0
Total del Gasto (17)	103,807.7	0.0	103,807.7	0.0	3,674.2	100,907.3	97,233.2	2,900.4

Organismo Público Descentralizado para la Prestación de los Servicios de Agua Potable Alcantarillado y Saneamiento del Municipio de Atlacomulco
Estado Analítico del Ejercicio del Presupuesto de Egresos
Clasificación Administrativa
Del 31 de enero al 31 de diciembre de 2021
(Miles de Pesos)

DEPENDENCIA (3)		Aprobado (4)	Ampilaciones / Reducciones (5)	Modificado (6)	Comprometido (7)	Devengado (8)	Ejercido (9)	Pagado (10)	Subejercicio (11)
ADD	DIRECCION GENERAL	6,016.2	-1,288.4	4,727.8	0.0	8.8	4,573.1	4,584.3	154.7
BDD	FINANZAS Y ADMINISTRACIÓN	34,482.0	-730.3	33,751.7	0.0	247.9	31,648.7	31,401.8	2,112.0
CDD	UNIDAD TECNICA DE OPERACIÓN	81,317.7	1,854.2	83,271.9	0.0	3,417.5	82,728.1	59,308.6	545.8
EDD	UNIDAD DE PLANEACION	289.8	7.2	307.0	0.0	0.0	259.4	259.4	47.8
GDD	CONTRALORIA INTERNA	1,882.0	57.3	1,739.3	0.0	0.0	1,899.0	1,899.0	40.3
TOTAL:		103,807.7	0.0	103,807.7	0.0	3,874.2	100,907.3	97,233.1	2,800.4

Organismo Público Descentralizado para la Prestación de los Servicios de Agua Potable Alcantarillado y Saneamiento del Municipio de Atlacomulco
Estado Analítico del Ejercicio del Presupuesto de Egresos
Clasificación Funcional (Finalidad y Función)
Del 1 de enero al 31 de diciembre de 2021
(Miles de Pesos)

Finalidad y Función (3)	Aprobado (4)	Ampliaciones / Reducciones (5)	Modificado (6)	Comprometido (7)	Divergado (8)	Ejercido (9)	Pagado (10)	Subejercido (11)
01 Gobierno	33,612.4	-1,368.7	32,243.7	0.0	258.7	27,804.9	27,804.4	4,438.7
01 Legislación								
02 Justicia								
03 Coordinación de la política de gobierno	2,540.8	-271.8	2,272.0	0.0	1.8	2,201.8	2,200.2	78.0
04 Relaciones exteriores								
05 Asuntos financieros y hacienda	27,351.3	-1,820.9	25,750.4	0.0	253.3	25,199.2	24,945.0	551.2
06 Seguridad nacional								
07 Asuntos de orden público y seguridad interior								
08 Otros servicios generales	611.3	-60.0	513.3	0.0	0.7	503.0	502.3	12.5
02 Desarrollo social	81,874.4	1,868.7	83,843.1	0.0	3,418.8	83,288.6	83,888.1	854.5
01 Inversión ambiental	8,876.3	478.8	9,355.1	0.0	333.4	8,826.2	8,616.9	367.9
02 Violencia y servicios a la comunidad	32,999.1	1,549.9	34,549.0	0.0	3,109.3	34,389.4	31,251.2	188.6
03 Salud								
04 Recreación, cultura y otras manifestaciones sociales								
05 Educación								
06 Protección social								
07 Otros asuntos sociales								
03 Desarrollo económico								
01 Asuntos económicos, comerciales y laborales en general								
02 Agricultura, silvicultura, pesca y caza								
03 Combustibles y energía								
04 Minería, manufacturas y construcción								
05 Transporte								
06 Comunicaciones								
07 Comercio								
08 Ciencias, tecnología e innovación								
09 Otros industria y otros asuntos económicos								
04 Otras no clasificadas en las divisiones anteriores	11,420.9	0.0	11,420.9	0.0	0.0	9,716.7	9,716.7	1,704.2
01 Transacciones de la deuda pública / costo financiero de la deuda								
02 Transferencias, participaciones y aportaciones entre diferentes niveles y órdenes de gobierno								
03 Garantía del sistema financiero								
04 Adquisición de ejercicios fiscales anteriores	11,420.9	0.0	11,420.9	0.0	0.0	9,716.6	9,716.6	1,704.2
Total (12)	100,807.7	0.0	100,807.7		3,874.2	100,807.3	97,233.2	2,860.4