



ODAPASA

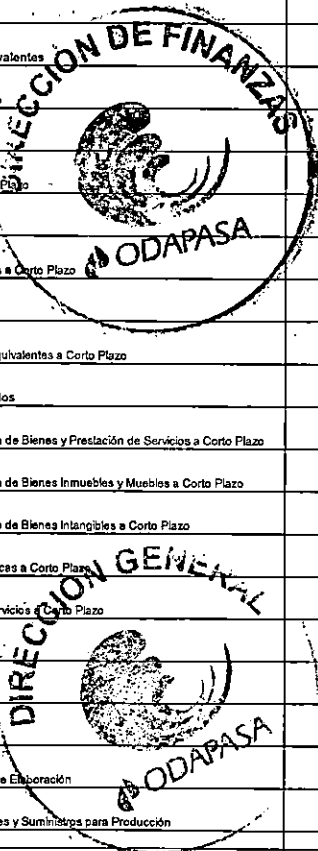


Comisario del Consejo
Cuenta Pública 2019
Estado de Situación Financiera Comparativo
 (Pesos)

ODAS DE ATLACOMULCO 2024

AL 31 DE DICIEMBRE DE 2019

Cuenta (3)	Nombre de la Cuenta (3)	Año (4)		VARIACIÓN (5)	Cuenta (3)	Nombre de la Cuenta (3)	Año (4)		VARIACIÓN (5)
		2019	2018				2019	2018	
1000	Activo				2000	Pasivo			
1100	Activo Circulante				2100	Pasivo Circulante			
1110	Efectivo y Equivalentes	363,839.05	4,840.18	358,998.89	2110	Cuentas por Pagar a Corto Plazo	12,017,001.18	11,424,406.05	592,595.13
1111	Efectivo	118.54	79.13	39.41	2111	Servicios Personales por Pagar a Corto Plazo	129,577.45	7,043.54	122,533.91
1112	Bancos/Tesorería	363,720.51	4,761.03	358,959.48	2112	Proveedores por Pagar a Corto Plazo	686,870.85	4,727,968.27	-4,041,115.42
1113	Bancos Dependencias y Otros	0.00	0.00	0.00	2113	Contratistas por Obras Públicas por Pagar a Corto Plazo	0.00	0.00	0.00
1114	Inversiones Temporales (Hasta 3 meses)	0.00	0.00	0.00	2114	Participaciones y Aportaciones por Pagar a Corto Plazo	0.00	0.00	0.00
1115	Fondos con Afectación Específica	0.00	0.00	0.00	2115	Transferencias Otorgadas por Pagar a Corto Plazo	0.00	0.00	0.00
1116	Depósitos de Fondos de Terceros en Garantía y/o Administración	0.00	0.00	0.00	2116	Intereses, Comisiones y Otros Gastos de la Deuda Pública por Pagar a Corto Plazo	0.00	0.00	0.00
1119	Otros Efectivos y Equivalentes	0.00	0.00	0.00	2117	Retenciones y Contribuciones por Pagar a Corto Plazo	1,024,931.71	1,358,293.78	-333,362.05
1120	Derechos a Recibir Efectivo o Equivalentes	706,534.47	654,125.68	\$2,408.59	2118	Devoluciones de la Ley de Ingresos por Pagar a Corto Plazo	0.00	0.00	0.00
1121	Inversiones Financieras de Corto Plazo	0.00	0.00	0.00	2119	Otras Cuentas por Pagar a Corto Plazo	10,175,621.17	5,331,082.48	4,844,538.69
1122	Cuentas por Cobrar a Corto Plazo	0.00	491.42	-491.42	2120	Documentos por Pagar a Corto Plazo	6,224,333.34	0.00	6,224,333.34
1123	Deudores Diversos por cobrar a Corto Plazo	349,652.04	1,983.96	347,668.08	2121	Documentos Comerciales por Pagar a Corto Plazo	6,224,333.34	0.00	6,224,333.34
1124	Ingresos por Recuperar a Corto Plazo	0.00	0.00	0.00	2122	Documentos con Contratistas por Obras Públicas por Pagar a Corto Plazo	0.00	0.00	0.00
1125	Deudores por Anticipos de la Tesorería a Corto Plazo	0.00	0.00	0.00	2129	Otros Documentos por Pagar a Corto Plazo	0.00	0.00	0.00
1128	Prestamos Otorgados a Corto Plazo	0.00	0.00	0.00	2130	Porción a Corto Plazo de la Deuda Pública a Largo Plazo	0.00	0.00	0.00
1129	Otros Derechos a Recibir Efectivo o Equivalentes a Corto Plazo	356,882.43	651,650.50	-294,768.07	2131	Porción a Corto Plazo de la Deuda Pública Interna	0.00	0.00	0.00
1130	Derechos a Recibir Bienes o Servicios	0.00	0.00	0.00	2132	Porción a Corto Plazo de la Deuda Pública Externa	0.00	0.00	0.00
1131	Anticipo a Proveedores por Adquisición de Bienes y Prestación de Servicios a Corto Plazo	0.00	0.00	0.00	2133	Porción a Corto Plazo de Arrendamiento Financiero	0.00	0.00	0.00
1132	Anticipo a Proveedores por Adquisición de Bienes Inmuebles y Muebles a Corto Plazo	0.00	0.00	0.00	2140	Títulos y Valores a Corto Plazo	0.00	0.00	0.00
1133	Anticipo a Proveedores por Adquisición de Bienes Intangibles a Corto Plazo	0.00	0.00	0.00	2141	Títulos y Valores de la Deuda Pública Interna a Corto Plazo	0.00	0.00	0.00
1134	Anticipo a Contratistas por Obras Públicas a Corto Plazo	0.00	0.00	0.00	2142	Títulos y Valores de la Deuda Pública Externa a Corto Plazo	0.00	0.00	0.00
1139	Otros Derechos a Recibir Bienes o Servicios a Corto Plazo	0.00	0.00	0.00	2150	Pasivos Diferidos a Corto Plazo	0.00	0.00	0.00
1140	Inventarios	0.00	0.00	0.00	2151	Ingresos Cobrados por Adelantado a Corto Plazo	0.00	0.00	0.00
1141	Inventario de Mercancías para Venta	0.00	0.00	0.00	2152	Intereses Cobrados por Adelantado a Corto Plazo	0.00	0.00	0.00
1142	Inventario de Mercancías Terminadas	0.00	0.00	0.00	2159	Otros Pasivos Diferidos a Corto Plazo	0.00	0.00	0.00
1143	Inventario de Mercancías en Proceso de Elaboración	0.00	0.00	0.00	2160	Fondos y Bienes de Terceros en Garantía y/o Administración a Corto Plazo	0.00	0.00	0.00
1144	Inventario de Materias Primas, Materiales y Suministros para Producción	0.00	0.00	0.00	2161	Fondos en Garantía a Corto Plazo	0.00	0.00	0.00
1145	Bienes en Tránsito	0.00	0.00	0.00	2162	Fondos en Administración a Corto Plazo	0.00	0.00	0.00
1150	Almacenes	1,740,966.42	1,905,618.89	-164,652.47	2183	Fondos Contingentes a Corto Plazo	0.00	0.00	0.00
1151	Almacén de Materiales y Suministros de Consumo	1,740,966.42	1,905,618.89	-164,652.47	2184	Fondos de Fideicomisos, Mandatos y Contratos Análogos a Corto Plazo	0.00	0.00	0.00
1160	Estimación por Pérdidas o Deterioro de Activos Circulantes	0.00	0.00	0.00	2185	Otros Fondos de Terceros en Garantía y/o Administración a Corto Plazo	0.00	0.00	0.00



[Handwritten signature]

[Handwritten signature]



ODAPASA




Cuenta Pública 2019
Estado de Situación Financiera Comparativo
(Pesos)

ODAS DE ATLACOMULCO 2024

AL 31 DE DICIEMBRE DE 2019

Cuenta (3)	Nombre de la Cuenta (3)	Año (4)		VARIACIÓN (5)	Cuenta (3)	Nombre de la Cuenta (3)	Año (4)		VARIACIÓN (5)
		2019	2018				2019	2018	
1161	Estimaciones para Cuentas Incobrables por Derechos a Recibir Efectivo o Equivalentes	0.00	0.00	0.00	2166	Valores y Bienes en Garantía a Corto Plazo	0.00	0.00	0.00
1162	Estimación por Deterioro de Inventarios	0.00	0.00	0.00	2170	Provisiones a Corto Plazo	0.00	0.00	0.00
1190	Otros Activos Circulantes	0.00	0.00	0.00	2171	Provisión para Demandas y Juicios a Corto Plazo	0.00	0.00	0.00
1191	Valores en Garantía	0.00	0.00	0.00	2172	Provisión para Contingencias a Corto Plazo	0.00	0.00	0.00
1192	Bienes en Garantía (excluye depósitos de fondos)	0.00	0.00	0.00	2179	Otras Provisiones a Corto Plazo	0.00	0.00	0.00
1193	Bienes Derivados de Embargos, Decomisos, Aseguramientos y Dación en Pago	0.00	0.00	0.00	2190	Otros Pasivos a Corto Plazo	0.00	0.00	0.00
1194	Adquisición con Fondos de Terceros	0.00	0.00	0.00	2191	Ingresos por Clasificar	0.00	0.00	0.00
	TOTAL ACTIVO CIRCULANTE	2,811,339.94	2,564,584.93	246,755.01	2192	Recaudación por Participar	0.00	0.00	0.00
1200	Activo no Circulante				2199	Otros Pasivos Circulantes	0.00	0.00	0.00
1210	Inversiones Financieras a Largo Plazo	0.00	0.00	0.00		TOTAL PASIVO CIRCULANTE	18,241,334.52	11,424,406.05	8,816,928.47
1211	Inversiones a Largo Plazo	0.00	0.00	0.00	2200	Pasivo no Circulante			
1212	Títulos y Valores a Largo Plazo	0.00	0.00	0.00	2210	Cuentas por Pagar a Largo Plazo	0.00	0.00	0.00
1213	Fideicomiso, Mandatos y Contratos Análogos	0.00	0.00	0.00	2211	Proveedores por Pagar a Largo Plazo	0.00	0.00	0.00
1214	Participaciones y Aportaciones de Capital	0.00	0.00	0.00	2212	Contratistas por Obras Públicas por Pagar a Largo Plazo	0.00	0.00	0.00
1220	Derechos a Recibir Efectivo o Equivalentes a Largo Plazo	0.00	0.00	0.00	2220	Documentos por Pagar a Largo Plazo	0.00	0.00	0.00
1221	Documentos por Cobrar a Largo Plazo	0.00	0.00	0.00	2221	Documentos Comerciales por Pagar a Largo Plazo	0.00	0.00	0.00
1222	Deudores Diversos a Largo Plazo	0.00	0.00	0.00	2222	Documentos con Contratistas por Obras Públicas por Pagar a Largo Plazo	0.00	0.00	0.00
1223	Ingresos por Recuperar a Largo Plazo	0.00	0.00	0.00	2229	Otros Documentos por Pagar a Largo Plazo	0.00	0.00	0.00
1224	Préstamos Otorgados a Largo Plazo	0.00	0.00	0.00	2230	Deuda Pública a Largo Plazo	1,706,883.48	1,876,138.96	-169,275.48
1229	Otros Derechos a Recibir Efectivo o Equivalentes a Largo Plazo	0.00	0.00	0.00	2231	Títulos y Valores de la Deuda Pública Interna a Largo Plazo	0.00	0.00	0.00
1230	Bienes Inmuebles, Infraestructura y Construcciones en Proceso	3,869,954.51	3,869,954.51	0.00	2232	Títulos y Valores de la Deuda Pública Externa a Largo Plazo	0.00	0.00	0.00
1231	Terrenos	3,869,954.51	3,869,954.51	0.00	2233	Préstamos de la Deuda Pública Interna por Pagar a Largo Plazo	1,706,883.48	1,876,138.96	-169,275.48
1232	Viviendas	0.00	0.00	0.00	2234	Préstamos de la Deuda Pública Externa por Pagar a Largo Plazo	0.00	0.00	0.00
1233	Edificios no Habitacionales	0.00	0.00	0.00	2235	Arendamiento Financiero por Pagar a Largo Plazo	0.00	0.00	0.00
1234	Infraestructura	0.00	0.00	0.00	2240	Pasivos Diferidos a Largo Plazo	0.00	0.00	0.00
1235	Construcciones en Proceso en Bienes de Dominio Propio	0.00	0.00	0.00	2241	Créditos Diferidos a Largo Plazo	0.00	0.00	0.00
1236	Construcciones en Proceso en Bienes de Dominio Propio	0.00	0.00	0.00	2242	Intereses Cobrados por Adelantado a Largo Plazo	0.00	0.00	0.00
1239	Otros Bienes Inmuebles	0.00	0.00	0.00	2249	Otros Pasivos Diferidos a Largo Plazo	0.00	0.00	0.00
1240	Bienes Muebles	8,851,739.66	8,149,840.40	711,899.26	2250	Fondos y Bienes de Terceros en Garantía y/o Administración a Largo Plazo	0.00	0.00	0.00
1241	Mobiliario y Equipo de Administración	432,590.13	432,590.13	0.00	2251	Fondos en Garantía a Largo Plazo	0.00	0.00	0.00
1242	Mobiliario y Equipo Educativo y Recreativo	0.00	0.00	0.00	2252	Fondos en Administración a Largo Plazo	0.00	0.00	0.00
1243	Equipo e Instrumental Médico y de Laboratorio	0.00	0.00	0.00	2253	Fondos Contingentes a Largo Plazo	0.00	0.00	0.00
1244	Vehículos y Equipo de Transporte	2,372,585.96	2,372,585.96	0.00	2254	Fondos de Fideicomisos, Mandatos y Contratos Análogos a Largo Plazo	0.00	0.00	0.00
1245	Equipo de Defensa y Seguridad	0.00	0.00	0.00	2255	Otros Fondos de Terceros en Garantía y/o Administración a Largo Plazo	0.00	0.00	0.00
1246	Maquinaria, otros Equipos y Herramientas	6,054,760.05	5,342,860.79	711,899.26	2256	Valores y Bienes en Garantía a Largo Plazo	0.00	0.00	0.00
1247	Colecciones, Obras de Arte y Objetos Valiosos	1,803.52	1,803.52	0.00	2260	Provisiones a Largo Plazo	0.00	0.00	0.00
1248	Activos Biológicos	0.00	0.00	0.00	2281	Provisión para Demandas y Juicios a Largo Plazo	0.00	0.00	0.00
1249	Otros Bienes Muebles	0.00	0.00	0.00	2282	Provisión para Pensiones a Largo Plazo	0.00	0.00	0.00



Handwritten signatures and marks at the bottom of the page.



CUENTA PÚBLICA 2019
Estado de Situación Financiera Comparativo
(Pesos)

ODAS DE ATLACOMILCO 2024

AL 31 DE DICIEMBRE DE 2019

Cuenta (3)	Nombre de la Cuenta (3)	Año (4)		VARIACIÓN (5)	Cuenta (3)	Nombre de la Cuenta (3)	Año (4)		VARIACIÓN (5)
		2019	2018				2019	2018	
1250	Activos Intangibles	0.00	0.00	0.00	2263	Provisión para Contingencias a Largo Plazo	0.00	0.00	0.00
1251	Software	0.00	0.00	0.00	2269	Otras Provisiones a Largo Plazo	0.00	0.00	0.00
1252	Patentes, Marcas y Derechos	0.00	0.00	0.00		TOTAL PASIVO NO CIRCULANTE	1,708,863.48	1,876,138.98	-169,275.48
1253	Concesiones y Franquicias	0.00	0.00	0.00		TOTAL PASIVO	19,948,198.00	13,300,545.01	6,647,652.99
1254	Licencias	0.00	0.00	0.00	3090	Hacienda Pública/Patrimonio			
1259	Otros Activos Intangibles	0.00	0.00	0.00	3100	Hacienda Pública/Patrimonio Contribuido	5,218,566.93	5,218,566.93	0.00
1260	Depreciación, Deterioro y Amortización Acumulada de Bienes	-2,985,636.24	-2,085,459.61	-880,176.63	3110	Aportaciones	5,218,566.93	5,218,566.93	0.00
1261	Depreciación Acumulada de Bienes Inmuebles	0.00	0.00	0.00	3111	Aportaciones	5,218,566.93	5,218,566.93	0.00
1262	Depreciación Acumulada de Infraestructura	0.00	0.00	0.00	3120	Donaciones de Capital	0.00	0.00	0.00
1263	Depreciación Acumulada de Bienes Muebles	-2,985,636.24	-2,085,459.61	-880,176.63	3121	Donaciones de Capital	0.00	0.00	0.00
1264	Deterioro Acumulado de Activos Biológicos	0.00	0.00	0.00	3130	Actualización de la Hacienda Pública/Patrimonio	0.00	0.00	0.00
1265	Amortización Acumulada de Activos Intangibles	0.00	0.00	0.00	3131	Actualización de la Hacienda Pública/Patrimonio	0.00	0.00	0.00
1270	Activos Diferidos	721,365.93	321,408.45	399,957.48	3200	Hacienda Pública/Patrimonio Generado	-11,868,001.13	-5,698,783.26	-6,169,217.87
1271	Estudios, Formulación y Evaluación de Proyectos	0.00	0.00	0.00	3210	Resultados del Ejercicio: (Ahorro/Desahorro)	-6,169,875.78	-3,859,268.92	-2,310,606.86
1272	Derechos sobre Bienes en Régimen de Arrendamiento Financiero	0.00	0.00	0.00	3211	Resultados del Ejercicio: (Ahorro/Desahorro)	-6,169,875.78	-3,859,268.92	-2,310,606.86
1273	Gastos Pagados por Adelantado a Largo Plazo	0.00	0.00	0.00	3220	Resultados de Ejercicios Anteriores	-5,698,125.35	-1,839,514.34	-3,858,611.01
1274	Anticipos a Largo Plazo	0.00	0.00	0.00	3221	Resultados de Ejercicios Anteriores	-5,698,125.35	-1,839,514.34	-3,858,611.01
1275	Beneficios al Retiro de Empleados Pagados por Adelantado	0.00	0.00	0.00	3230	Revalúes	0.00	0.00	0.00
1276	Otros Activos Diferidos	721,365.93	321,408.45	399,957.48	3231	Revalúe de Bienes Inmuebles	0.00	0.00	0.00
1280	Estimación por Pérdida o Deterioro de Activos no Circulantes	0.00	0.00	0.00	3232	Revalúe de Bienes Muebles	0.00	0.00	0.00
1281	Estimaciones por Pérdida de Cuentas Incobrables de Documentos por Cobrar a Largo Plazo	0.00	0.00	0.00	3233	Revalúe de Bienes Intangibles	0.00	0.00	0.00
1282	Estimaciones por Pérdida de Cuentas Incobrables de Deudores Diversos por Cobrar a Largo Plazo	0.00	0.00	0.00	3239	Otros Revalúes	0.00	0.00	0.00
1283	Estimaciones por Pérdida de Cuentas Incobrables de Ingresos por Cobrar a Largo Plazo	0.00	0.00	0.00	3240	Reservas	0.00	0.00	0.00
1284	Estimaciones por Pérdida de Cuentas Incobrables de Préstamos Otorgados a Largo Plazo	0.00	0.00	0.00	3241	Reservas de Patrimonio	0.00	0.00	0.00
1289	Estimaciones por Pérdida de Otras Cuentas Incobrables a Largo Plazo	0.00	0.00	0.00	3242	Reservas Territoriales	0.00	0.00	0.00
1290	Otros Activos no Circulantes	0.00	0.00	0.00	3243	Reservas por Contingencias	0.00	0.00	0.00
1291	Bienes en Concesión	0.00	0.00	0.00	3250	Rectificaciones de Resultados de Ejercicios Anteriores	0.00	0.00	0.00
1292	Bienes en Arrendamiento Financiero	0.00	0.00	0.00	3251	Cambios en Políticas Contables	0.00	0.00	0.00
1293	Bienes en Comodato	0.00	0.00	0.00	3252	Cambios por Errores Contables	0.00	0.00	0.00
	TOTAL ACTIVO NO CIRCULANTE	10,487,423.86	10,255,743.75	231,680.11	3300	Exceso o Insuficiencia en la Actualización de la Hacienda Pública/Patrimonio	0.00	0.00	0.00
					3310	Resultado por Posición Monetaria	0.00	0.00	0.00
					3311	Resultado por Posición Monetaria	0.00	0.00	0.00
					3320	Resultado por Tenencia de Activos no Monetarios	0.00	0.00	0.00
					3321	Resultado por Tenencia de Activos no Monetarios	0.00	0.00	0.00
						Total Hacienda Pública/Patrimonio	-6,649,434.20	-480,218.33	-6,169,217.87
	TOTAL ACTIVO	13,298,763.80	12,820,328.68	478,435.12		Total Pasivo y Hacienda Pública/Patrimonio	13,298,763.80	12,820,328.68	478,435.12

"Bajo protesta de decir verdad declaramos que los Estados Financieros y sus notas, son razonablemente correctos y son responsabilidad del emisor"

CUENTAS DE ORDEN	
7730 COMODATO DE BIENES MUEBLES E INMUEBLES	342,864.40
7731 FIANZAS CONTRATADAS	171,432.20
7732 CONTRATACION DE FIANZAS	171,432.20
8110 LEY DE INGRESOS ESTIMADA	95,413,125.90
8120 LEY DE INGRESOS POR EJECUTAR	13,942,079.20
8150 LEY DE INGRESOS RECAUDADA	81,471,047.70
8210 PRESUPUESTO DE EGRESOS APROBADO	95,413,125.90
8211 Presupuesto de Egresos Aprobado de Gastos de Funcionamiento	70,141,167.10
8212 Presupuesto de Egresos Aprobado de Transferencias, Asignaciones, Subsidios y Otras Ayudas	12,402,247.08



[Handwritten signatures]



ODAPASA

Cuenta Pública 2019
Estado de Situación Financiera Comparativo
(Pesos)

ODAS DE ATLACOMULCO 2024

AL 31 DE DICIEMBRE DE 2019

Cuenta (3)	Nombre de la Cuenta (3)	Año (4)		VARIACIÓN (5)	Cuenta (3)	Nombre de la Cuenta (3)	Año (4)		VARIACIÓN (5)
		2019	2018				2019	2018	
8214	Presupuesto de Egresos Aprobado de Intereses, Comisiones y Otros Gastos de		8,166,639.54						
8215	Presupuesto de Egresos Aprobado de Inversión Pública		2,524,100.00						
8218	Presupuesto de Egresos Aprobado de Bienes Muebles, Inmuebles e Intangibles		1,175,953.20						
8220	PRESUPUESTO DE EGRESOS POR EJERCER		9,095,524.65						
8221	Presupuesto de Egresos por Ejercer de Gastos de Funcionamiento		4,826,149.41						
8224	Presupuesto de Egresos por Ejercer de Intereses, Comisiones y Otros Gastos		551,416.58						
8225	Presupuesto de Egresos por Ejercer de Inversión Pública		482,621.89						
8226	Presupuesto de Egresos por Ejercer de Bienes Muebles, Inmuebles e Intangibles		453,336.79						
8250	PRESUPUESTO DE EGRESOS DEVENGADO		8,382,620.84						
8251	Presupuesto de Egresos Devengado de Gastos de Funcionamiento		5,492,850.00						
8254	Presupuesto de Egresos Devengado de Intereses, Comisiones y Otros Gastos		2,636,330.01						
8255	Presupuesto de Egresos Devengado de Inversión Pública		81,227.83						
8256	Presupuesto de Egresos Devengado de Bienes Muebles, Inmuebles e Intangibles		152,213.00						
8270	PRESUPUESTO DE EGRESOS PAGADO		80,954,981.41						
8271	Presupuesto de Egresos Pagado de Gastos de Funcionamiento		60,020,187.69						
8272	Presupuesto de Egresos Pagado de Transferencias, Asignaciones, Subsidios y Otras Ayudas		12,402,247.06						
8274	Presupuesto de Egresos Pagado de Intereses, comisiones y otros gastos de la deuda pública		5,981,692.07						
8275	Presupuesto de Egresos Pagado de Inversión Pública		1,980,250.28						
8278	Presupuesto de Egresos Pagado de Bienes Muebles, Inmuebles e Intangibles		570,403.41						

Hortensia M. Castro Díaz

COMISARIO
M. EN D. HORTENSIA MARISOL CASTRO DÍAZ



José Máximo Plata Monroy

DIRECTOR GENERAL
ING. JOSÉ MÁXIMILIANO PLATA MONROY



DIRECTOR DE ADMINISTRACIÓN Y FINANZAS
L.C. AGUSTÍN MUÑOZA MARTÍNEZ





Cuenta Pública 2019
Estado de Actividades Comparativo
(Pesos)

Entidad Municipal: ODAS ATLACOMULCO NO. 2024

Del 01 de enero al 31 de diciembre de 2019

Cuenta	Concepto	2019		Variación	
		Importe	Importe	Importe	%
4000	INGRESOS Y OTROS BENEFICIOS				
4100	Ingresos de la Gestión	75,189,566.27	70,591,607.30	4,597,958.97	6.51
	Impuestos	0.00	0.00	0.00	0.00
	Cuotas y Aportaciones de Seguridad Social	0.00	0.00	0.00	0.00
	Contribuciones de Mejoras	19,216.22	311,601.16	292,384.94	93.83
	Derechos	75,149,774.84	70,252,454.74	4,897,320.10	6.97
	Productos ¹	20,575.21	17,716.13	2,859.08	16.14
	Aprovechamientos	0.00	9,835.27	9,835.27	100.00
	Ingresos por Venta de Bienes y Servicios	0.00	0.00	0.00	0.00
	Ingresos no Comprendidos en los Numerales Anteriores Causados en Ejercicios Fiscales Anteriores Pendientes de Liquidación o Pago	0.00	0.00	0.00	0.00
4200	Participaciones, Aportaciones, Transferencias, Asignaciones, Subsidios y Otras Ayudas.	0.00	1,850,000.00	1,850,000.00	100.00
	Participaciones y Aportaciones	0.00	0.00	0.00	0.00
	Transferencias, Asignaciones, Subsidios y Otras Ayudas	0.00	1,850,000.00	1,850,000.00	100.00
4300	Otros Ingresos y Beneficios	43,906.90	5,052,038.29	5,008,131.39	99.13
	Ingresos Financieros	193.41	123,622.15	123,428.74	99.84
	Incremento por Variación de Inventarios	0.00	0.00	0.00	0.00
	Disminución del Exceso de Estimaciones por Pérdida o Deterioro u Obsolescencia	0.00	0.00	0.00	0.00
	Disminución del Exceso de Provisiones	0.00	0.00	0.00	0.00
	Otros Ingresos y Beneficios Varios	43,713.49	4,928,416.14	4,884,702.65	99.11
	Total de Ingresos y Otros Beneficios (7)	75,233,473.17	77,493,645.59	2,260,172.42	2.92
5000	GASTOS Y OTRAS PÉRDIDAS				
5100	Gastos de Funcionamiento	65,569,296.16	68,669,858.26	3,100,562.10	4.52
	Servicios Personales	36,154,098.76	38,027,670.35	1,873,571.59	4.93
	Materiales y Suministros	1,941,574.81	1,983,007.82	41,433.01	2.09
	Servicios Generales	27,473,622.59	28,659,180.09	1,185,557.50	4.14
5200	Transferencias, Asignaciones, Subsidios y Otras Ayudas	12,402,247.06	8,858,414.26	3,543,832.80	40.01
	Transferencias Internas y Asignaciones al Sector Público	0.00	0.00	0.00	0.00
	Transferencias al Resto del Sector Público	0.00	0.00	0.00	0.00
	Subsidios y Subvenciones	12,402,247.06	8,858,414.26	3,543,832.80	40.01
	Ayudas Sociales	0.00	0.00	0.00	0.00
	Pensiones y Jubilaciones	0.00	0.00	0.00	0.00
	Transferencias a Fidelcomisos, Mandatos y Contratos Anteriores	0.00	0.00	0.00	0.00
	Transferencias a la Seguridad Social	0.00	0.00	0.00	0.00
	Donativos	0.00	0.00	0.00	0.00
	Transferencias al Exterior	0.00	0.00	0.00	0.00
5300	Participaciones y Aportaciones	0.00	0.00	0.00	0.00
	Participaciones	0.00	0.00	0.00	0.00
	Aportaciones	0.00	0.00	0.00	0.00
	Convenios	0.00	0.00	0.00	0.00
5400	Intereses, Comisiones y Otros Gastos de la Deuda Pública	384,333.34	48,677.48	335,655.86	689.55
	Intereses de la Deuda Pública	224,333.34	48,677.48	175,655.86	360.84
	Comisiones de la Deuda Pública	160,000.00	0.00	160,000.00	0.00
	Gastos de la Deuda Pública	0.00	0.00	0.00	0.00
	Costo por Coberturas	0.00	0.00	0.00	0.00
	Apoyos Financieros	0.00	0.00	0.00	0.00
	Adeudos de Ejercicios Fiscales Anteriores (ADEFAS)	0.00	0.00	0.00	0.00
5500	Otros Gastos y Pérdidas Extraordinarias	880,176.63	842,088.70	38,087.93	4.52
	Estimaciones, Devaluaciones, Deterioros, Obsolescencia y Amortizaciones	880,176.63	842,088.70	38,087.93	4.52
	Provisiones	0.00	0.00	0.00	0.00
	Disminución de Inventarios	0.00	0.00	0.00	0.00
	Aumento por Insuficiencia de Estimaciones por Pérdida o Deterioro u Obsolescencia	0.00	0.00	0.00	0.00
	Aumento por Insuficiencia de Provisiones	0.00	0.00	0.00	0.00
	Otros Gastos	0.00	0.00	0.00	0.00
5600	Inversión Pública	2,167,295.76	2,933,875.81	766,580.05	26.13
	Inversión Pública no Capitalizable	2,156,578.61	2,910,892.16	754,313.55	25.91
	Bienes Muebles e Intangibles	10,717.15	22,983.65	12,266.50	53.37
5700	Total de Gastos y Otras Pérdidas (8)	81,403,348.95	81,352,914.51	50,434.44	0.06
	Resultado del Ejercicio (Abono/Desahorro) (9)	6,169,875.78	3,859,268.92	2,310,606.86	59.87

¹ No se Incluyen : Utilidades de Intereses . Por regla de presentación se reflejan como Ingresos Financieros

"Bajo protesta de decir verdad declaramos que los Estados Financieros y sus notas, son razonablemente correctos y son responsabilidad del emisor"

DIRECTOR GENERAL
ING. JOSÉ MÁXIMILIANO PLATA MONROY


COMISARIO
M. EN D. HORTENSIA MARISOL CASTRO DÍAZ

DIRECTOR DE ADMINISTRACIÓN Y FINANZAS
L.C. AGUSTÍN MÉNDEZ MARTÍNEZ



Cuenta Pública 2019
Estado de Variación en la Hacienda Pública
(Pesos)

ODAS DE ATLACOMULCO 2024 Del 1 de Enero al 31 de Diciembre de 2019



Concepto (3)	Hacienda Pública/ Patrimonio Contribuido (4)	Hacienda Pública/ Patrimonio Generado de Ejercicios Anteriores (5)	Hacienda Pública/ Patrimonio Generado del Ejercicio (6)	Exceso o Insuficiencia en la Actualización de la Hacienda Pública / Patrimonio (7)	Total (8)
Hacienda Pública / Patrimonio Contribuido Neto 2018 (9)	5,218,566.93				5,218,566.93
Aportaciones	5,218,566.93				5,218,566.93
Donaciones de Capital	0.00				0.00
Actualización de la Hacienda Pública/Patrimonio	0.00				0.00
Hacienda Pública / Patrimonio Generado Neto 2018 (10)		-1,839,514.34	-3,859,268.92		-5,698,783.26
Resultados del Ejercicio (Ahorro/Desahorro)			-3,859,268.92		-3,859,268.92
Resultados de Ejercicios Anteriores		-1,839,514.34			-1,839,514.34
Revalúos		0.00			0.00
Reservas		0.00			0.00
Rectificaciones de Resultados de Ejercicios Anteriores		0.00			0.00
Exceso o Insuficiencia en la Actualización de la Hacienda Pública/Patrimonio Neto 2018 (11)				0.00	0.00
Resultado por Posición Monetaria				0.00	0.00
Resultado por Tenencia de Activos no Monetarios				0.00	0.00
Hacienda Pública / Patrimonio Neto Final 2018 (12)	5,218,566.93	-1,839,514.34	-3,859,268.92	0.00	-480,216.33
Cambios en la Hacienda Pública / Patrimonio Contribuido Neto 2019 (13)	0.00				0.00
Aportaciones	0.00				0.00
Donaciones de Capital	0.00				0.00
Actualización de la Hacienda Pública/Patrimonio	0.00				0.00
Variaciones de la Hacienda Pública / Patrimonio Generado Neto 2019 (14)		-3,858,611.01	-2,310,606.86		-6,169,217.87
Resultados del Ejercicio (Ahorro/Desahorro)			-6,169,875.78		-6,169,875.78
Resultados de Ejercicios Anteriores		-3,858,611.01	3,859,268.92		657.91
Revalúos			0.00		0.00
Reservas			0.00		0.00
Rectificaciones de Resultados de Ejercicios Anteriores			0.00		0.00
Cambios en el Exceso o Insuficiencia en la Actualización de la Hacienda Pública/Patrimonio Neto 2019 (15)				0.00	0.00
Resultado por Posición Monetaria				0.00	0.00



Jose...

[Signature]

[Signature]



Cuenta Pública 2019
Estado de Variación en la Hacienda Pública
(Pesos)

ODAS DE ATLACOMULCO 2024

Del 1 de Enero al 31 de Diciembre de 2019

Concepto (3)	Hacienda Pública/ Patrimonio Contribuido (4)	Hacienda Pública/ Patrimonio Generado de Ejercicios Anteriores (5)	Hacienda Pública/ Patrimonio Generado del Ejercicio (6)	Exceso o Insuficiencia en la Actualización de la Hacienda Pública / Patrimonio (7)	Total (8)
Resultado por Tenencia de Activos no Monetarios				0.00	0.00
Hacienda Pública / Patrimonio Neto Final 2019 (16)	5,218,566.93	-5,698,125.35	-6,169,875.78	0.00	-6,649,434.20

"Bajo protesta de decir verdad declaramos que los Estados Financieros y sus notas, son razonablemente correctos y son responsabilidad del emisor"

Hortensia M. Castro Díaz

COMISARIO
M. EN D. HORTENSIA MARISOL CASTRO DÍAZ



José Maximiliano Plata Monroy

DIRECTOR GENERAL
ING. JOSÉ MÁXIMILIANO PLATA MONROY



DIRECTOR DE ADMINISTRACIÓN Y FINANZAS
L.C. AGUSTÍN MENDOZA MARTÍNEZ





**Cuenta Pública 2019
Estado de Flujos de Efectivo
(Pesos)**

ODAS DE ATLACOMULCO 2024

Del 1 de Enero al 31 de Diciembre de 2019

Concepto (3)	Importe 2019 (4)	Importe 2018 (4)
Flujos de Efectivo de las Actividades de Operación		
Origen (5)	-2,260,172.42	2,443,415.59
Impuestos		
Cuotas y Aportaciones de Seguridad Social		
Contribuciones de mejoras	-292,384.94	212,422.87
Derechos	4,897,320.10	-52,093.67
Productos de Tipo Corriente	2,859.08	-2,719.83
Aprovechamientos de Tipo Corriente	-9,835.27	-147,151.12
Ingresos por Ventas de Bienes y Servicios		
Ingresos no Comprendidos en los Numerales Anteriores Causados en Ejercicios Fiscales Anteriores Pendientes de Liquidación o Pago		
Participaciones y Aportaciones		
Transferencias, Asignaciones, Subsidios y Otras Ayudas	-1,850,000.00	-2,499,434.00
Otros Orígenes de Operación	-5,008,131.39	4,932,391.34
Aplicación	50,434.44	1,267,864.42
Servicios Personales	-1,873,571.59	217,577.63
Materiales y Suministros	-41,433.01	151,723.37
Servicios Generales	-1,185,557.50	2,882,139.57
Transferencias Internas y Asignaciones al Sector Público		
Transferencias al Resto del Sector Público		
Subsidios y Subvenciones	3,543,832.80	1,398,632.52
Ayudas Sociales		
Pensiones y Jubilaciones		
Transferencias a Fideicomisos, Mandatos y Contratos Análogos		
Transferencias a la Seguridad Social		
Donativos		
Transferencias al Exterior		
Participaciones		
Aportaciones		
Convenios		
Otras Aplicaciones de Operación	-392,836.26	-3,382,208.67
Flujos Netos de Efectivo por Actividades de Operación	-2,310,606.86	1,175,551.17
Flujos de Efectivo de Las Actividades de Inversión		
Origen	1,340,088.59	2,689,764.98
Bienes Inmuebles, Infraestructura y Construcciones en Proceso		1,228,802.21
Bienes Muebles		356,235.72
Otros Orígenes de Inversión	-1,340,088.59	1,104,727.05
Aplicación	1,459,524.82	488,100.23
Bienes Inmuebles, Infraestructura y Construcciones en Proceso		
Bienes Muebles	711,899.26	74,245.79
Otras Aplicaciones de Inversión	747,625.56	413,854.44
Flujos Netos de Efectivo por Actividades de Inversión	-119,436.23	2,201,664.75
Flujos de Efectivo de Las Actividades de Financiamiento		
Origen	11,191,405.94	6,866,274.54
Endeudamiento Neto		
Interno		
Externo		
Otros Orígenes de Financiamiento	11,191,405.94	6,866,274.54
Aplicación	8,402,363.96	11,092,788.59
Servicios de la Deuda		
Interno		



[Handwritten signature]

[Handwritten signature]



Cuenta Pública 2019
Estado de Flujos de Efectivo
(Pesos)

ODAS DE ATLAGOMULCO 2024

Del 1 de Enero al 31 de Diciembre de 2019

Concepto (3)	Importe 2019 (4)	Importe 2018 (4)
Externo		
Otras Aplicaciones de Financiamiento	8,402,363.96	11,092,788.59
Flujos Netos de Efectivo por Actividades de Financiamiento	2,789,041.98	-4,226,514.05
Incremento /Disminución Neta en el Efectivo y Equivalentes al Efectivo	358,998.89	-849,298.13
Efectivo y Equivalentes al Efectivo al Inicio del Ejercicio	4,840.16	854,138.29
Efectivo y Equivalentes al Efectivo al Final del Ejercicio	363,839.05	4,840.16

"Bajo protesta de decir verdad declaramos que los Estados Financieros y sus notas, son razonablemente correctos y son responsabilidad del emisor"

Hortensia M. Castro Díaz

COMISARIO
M. EN D. HORTENSIA MARISOL CASTRO DÍAZ

José Maximiliano Plata Monroy

DIRECTOR GENERAL
ING. JOSÉ MÁXIMILIANO PLATA MONROY

L.C. Agustín Mendoza Martínez
DIRECTOR DE ADMINISTRACIÓN Y FINANZAS
L.C. AGUSTÍN MENDOZA MARTÍNEZ





**Cuenta Pública 2019
Estado Analítico del Activo
(Pesos)**

ODAS DE ATLACOMULCO 2024

DEL 1 DE ENERO AL 31 DE DICIEMBRE DE 2019

CONCEPTO (3)	Saldo Inicial (4) 1	Cargos del Periodo (5) 2	Abonos del Periodo (6) 3	Saldo Final (7) 4=(1+2-3)	Variación del Periodo (8) 4-1
ACTIVO					
ACTIVO CIRCULANTE	2,564,584.93	132,698,014.72	132,451,259.71	2,811,339.94	246,755.01
Efectivo y Equivalentes	4,840.16	123,415,587.08	123,056,588.19	363,839.05	358,998.89
Derechos a Recibir Efectivo o Equivalentes	654,125.88	7,684,967.67	7,632,559.08	706,534.47	52,408.59
Derechos a Recibir Bienes o Servicios	0.00	160,095.65	160,095.65	0.00	0.00
Inventarios	0.00	0.00	0.00	0.00	0.00
Almacenes	1,905,618.89	1,437,364.32	1,602,016.79	1,740,966.42	-164,652.47
Estimación por Perdas o Deterioro de Activos Circulantes	0.00	0.00	0.00	0.00	0.00
Otros Activos Circulantes	0.00	0.00	0.00	0.00	0.00
ACTIVO NO CIRCULANTE	10,255,743.75	1,276,265.19	1,044,585.08	10,487,423.86	231,680.11
Inversiones Financieras a Largo Plazo	0.00	0.00	0.00	0.00	0.00
Derechos a recibir efectivo o equivalentes a largo plazo	0.00	0.00	0.00	0.00	0.00
Bienes Inmuebles, Infraestructura y Construcciones en Proceso	3,869,954.51	0.00	0.00	3,869,954.51	0.00
Bienes Muebles	8,149,840.40	711,899.26	0.00	8,861,739.66	711,899.26
Activos Intangibles	0.00	0.00	0.00	0.00	0.00
Depreciación, Deterioro y Amortización Acumulada de Bienes	-2,085,459.61	16,014.19	896,190.82	-2,965,636.24	-880,176.63
Activos Diferidos	321,408.45	548,351.74	148,394.26	721,365.93	399,957.48
Estimación por Pérdida o Deterioro de Activos no Circulantes	0.00	0.00	0.00	0.00	0.00
Otros Activos no Circulantes	0.00	0.00	0.00	0.00	0.00
Total del Activo	12,820,328.68	133,974,279.91	133,495,844.79	13,298,763.80	478,435.12

Bajo protesta de decir verdad declaramos que los Estados Financieros y sus notas, son razonablemente correctos y son responsabilidad del emisor

Hortensia M. Castro Díaz

COMISARIO
M. EN D. HORTENSIA MARISOL CASTRO DÍAZ



José Maximiliano Plata Monroy

DIRECTOR GENERAL
ING. JOSÉ MÁXIMILIANO PLATA MONROY



DIRECTOR DE ADMINISTRACIÓN Y FINANZAS
L.C. AGUSTÍN MENDOZA MARTÍNEZ

Agustín Mendoza Martínez






Cuenta Pública 2019
Estado Analítico de la Deuda y Otros Pasivos
(Pesos)

Entidad Municipal: ODAS ATLACOMULCO No. 2024

Del 01 de enero al 31 de diciembre de 2019 (2)

Denominación de las Deudas (3)	Moneda de Contratación (4)	Institución o País Acreedor (5)	Saldo Inicial del Período (8)	Saldo Final del Período (7)
Deuda Pública				
Corto Plazo				
Deuda Interna:				
Instituciones de Crédito:	-	-	-	-
Títulos y Valores	-	-	-	-
Arrendamientos Financieros	-	-	-	-
Deuda Externa:				
Organismos Financieros Internacionales	-	-	-	-
Deuda Bilateral	-	-	-	-
Títulos y Valores	-	-	-	-
Arrendamientos Financieros	-	-	-	-
Subtotal Corto Plazo (8)				
Largo Plazo				
Deuda Interna:				
Instituciones de Crédito:	-	-	-	-
Títulos y Valores	-	-	-	-
Arrendamientos Financieros	-	-	-	-
Deuda Externa:				
Organismos Financieros Internacionales	-	-	-	-
Deuda Bilateral	-	-	-	-
Títulos y Valores	-	-	-	-
Arrendamientos Financieros	-	-	-	-
Subtotal Largo Plazo (9)				
Otros Pasivos: (10)				
Servicios personales por pagar a corto plazo	-	-	13,300,545.01	19,942,198.00
Proveedores por pagar a corto plazo	-	-	47,043.54	129,677.45
Retenciones y contribuciones por pagar a corto plazo	-	-	4,727,986.27	686,870.85
Otras cuentas por pagar a corto plazo	-	-	1,358,293.76	1,024,931.71
Documentos comerciales por pagar a corto plazo	-	-	5,331,082.48	10,175,621.17
prestamos de la deuda pública por pagar a largo plazo	-	-	1,876,138.98	1,700,883.48
Total Deuda y Otros Pasivos (11)			13,300,645.01	19,942,198.00



[Handwritten signatures and marks]

"Bajo protesta de decir verdad declaramos que los Estados Financieros y sus notas, son razonablemente correctos y son responsabilidad del emisor"

Hortensia M. Castro Díaz

COMISARIO
M. EN D. HORTENSIA MARISOL CASTRO DÍAZ

José Maximiliano Plata Monroy

DIRECTOR GENERAL
ING. JOSÉ MÁXIMILIANO PLATA MONROY

L.C. Agustín Mendoza Martínez

DIRECTOR DE ADMINISTRACIÓN Y FINANZAS
L.C. AGUSTÍN MENDOZA MARTÍNEZ






ODAS DE ATLACOMULCO 2024

Estado de Situación Financiera Detallado - LDF
Al 31 de diciembre de 2018 y al 31 de diciembre de 2019 (b)
(Pesos)



Concepto (c)	31 de diciembre de 2019 (d)	31 de diciembre de 2018 (e)	Concepto (c)	31 de diciembre de 2019 (d)	31 de diciembre de 2018 (e)
ACTIVO			PASIVO		
Activo Circulante			Pasivo Circulante		
a. Efectivo y Equivalentes (a=a1+a2+a3+a4+a5+a6+a7)	363,839.05	4,840.16	a. Cuentas por Pagar a Corto Plazo (a=a1+a2+a3+a4+a5+a6+a7+a8+a9)	12,017,001.18	11,424,406.05
a1) Efectivo	118.54	79.13	a1) Servicios Personales por Pagar a Corto Plazo	129,577.45	7,043.54
a2) Bancos/Tesorería	363,720.51	4,761.03	a2) Proveedores por Pagar a Corto Plazo	686,870.85	4,727,986.27
a3) Bancos/Dependencias y Otros	0.00	0.00	a3) Contratistas por Obras Públicas por Pagar a Corto Plazo	0.00	0.00
a4) Inversiones Temporales (Hasta 3 meses)	0.00	0.00	a4) Participaciones y Aportaciones por Pagar a Corto Plazo	0.00	0.00
a5) Fondos con Afectación Específica	0.00	0.00	a5) Transferencias Otorgadas por Pagar a Corto Plazo	0.00	0.00
a6) Depósitos de Fondos de Terceros en Garantía y/o Administración	0.00	0.00	a6) Intereses, Comisiones y Otros Gastos de la Deuda Pública por Pagar a Corto Plazo	0.00	0.00
a7) Otros Efectivos y Equivalentes	0.00	0.00	a7) Retenciones y Contribuciones por Pagar a Corto Plazo	1,024,931.71	1,358,293.76
b. Derechos a Recibir Efectivo o Equivalentes (b=b1+b2+b3+b4+b5+b6+b7)	706,534.47	654,125.88	a8) Devoluciones de la Ley de Ingresos por Pagar a Corto Plazo	0.00	0.00
b1) Inversiones Financieras de Corto Plazo	0.00	0.00	a9) Otras Cuentas por Pagar a Corto Plazo	10,175,621.17	5,331,082.48
b2) Cuentas por Cobrar a Corto Plazo	0.00	491.42	b. Documentos por Pagar a Corto Plazo (b=b1+b2+b3)	6,224,333.34	0.00
b3) Deudores Diversos por Cobrar a Corto Plazo	349,652.04	1,983.96	b1) Documentos Comerciales por Pagar a Corto Plazo	6,224,333.34	0.00
b4) Ingresos por Recuperar a Corto Plazo	0.00	0.00	b2) Documentos con Contratistas por Obras Públicas por Pagar a Corto Plazo	0.00	0.00
b5) Deudores por Anticipos de la Tesorería a Corto Plazo	0.00	0.00	b3) Otros Documentos por Pagar a Corto Plazo	0.00	0.00
b6) Préstamos Otorgados a Corto Plazo	0.00	0.00	c. Porción a Corto Plazo de la Deuda Pública a Largo Plazo (c=c1+c2)	0.00	0.00
b7) Otros Derechos a Recibir Efectivo o Equivalentes a Corto Plazo	356,882.43	651,650.50	c1) Porción a Corto Plazo de la Deuda Pública	0.00	0.00
c. Derechos a Recibir Bienes o Servicios (c=c1+c2+c3+c4+c5)	0.00	0.00	c2) Porción a Corto Plazo de Arrendamiento Financiero	0.00	0.00
c1) Anticipo a Proveedores por Adquisición de Bienes y Prestación de Servicios a Corto Plazo	0.00	0.00	d. Títulos y Valores a Corto Plazo	0.00	0.00
c2) Anticipo a Proveedores por Adquisición de Bienes Inmuebles y Muebles a Corto Plazo	0.00	0.00	e. Pasivos Diferidos a Corto Plazo (e=e1+e2+e3)	0.00	0.00
c3) Anticipo a Proveedores por Adquisición de Bienes Intangibles a Corto Plazo	0.00	0.00	e1) Ingresos Cobrados por Adelantado a Corto Plazo	0.00	0.00
c4) Anticipo a Contratistas por Obras Públicas a Corto Plazo	0.00	0.00	e2) Intereses Cobrados por Adelantado a Corto Plazo	0.00	0.00
c5) Otros Derechos a Recibir Bienes o Servicios a Corto Plazo	0.00	0.00	e3) Otros Pasivos Diferidos a Corto Plazo	0.00	0.00
d. Inventarios (d=d1+d2+d3+d4+d5)	0.00	0.00	f. Fondos y Bienes de Terceros en Garantía y/o Administración a Corto Plazo (f=f1+f2+(3+4+f5+f6))	0.00	0.00
d1) Inventario de Mercancías para Venta	0.00	0.00	f1) Fondos en Garantía a Corto Plazo	0.00	0.00
d2) Inventario de Mercancías Terminadas	0.00	0.00	f2) Fondos en Administración a Corto Plazo	0.00	0.00
d3) Inventario de Mercancías en Proceso de Elaboración	0.00	0.00	f3) Fondos Contingentes a Corto Plazo	0.00	0.00
d4) Inventario de Materias Primas, Materiales y Suministros para Producción	0.00	0.00	f4) Fondos de Fideicomisos, Mandatos y Contratos Análogos a Corto Plazo	0.00	0.00
d5) Bienes en Tránsito	0.00	0.00	f5) Otros Fondos de Terceros en Garantía y/o Administración a Corto Plazo	0.00	0.00
e. Almacenes	1,740,966.42	1,906,618.89	f6) Valores y Bienes en Garantía a Corto Plazo	0.00	0.00
f. Estimación por Pérdida o Deterioro de Activos Circulantes (f=f1+f2)	0.00	0.00	g. Provisiones a Corto Plazo (g=g1+g2+g3)	0.00	0.00



ODAS DE ATLACOMULCO 2024
Estado de Situación Financiera Detallado - LDF
Al 31 de diciembre de 2018 y al 31 de diciembre de 2019 (b)
(Pesos)

Concepto (c)	31 de diciembre de 2019 (d)	31 de diciembre de 2018 (e)	Concepto (c)	31 de diciembre de 2019 (d)	31 de diciembre de 2018 (e)
f1) Estimaciones para Cuentas Incobrables por Derechos a Recibir Efectivo o Equivalentes	0.00	0.00	g1) Provisión para Demandas y Juicios a Corto Plazo	0.00	0.00
f2) Estimación por Deterioro de Inventarios	0.00	0.00	g2) Provisión para Contingencias a Corto Plazo	0.00	0.00
g. Otros Activos Circulantes (g=g1+g2+g3+g4)	0.00	0.00	g3) Otras Provisiones a Corto Plazo	0.00	0.00
g1) Valores en Garantía	0.00	0.00	h. Otros Pasivos a Corto Plazo (h=h1+h2+h3)	0.00	0.00
g2) Bienes en Garantía (excluye depósitos de fondos)	0.00	0.00	h1) Ingresos por Clasificar	0.00	0.00
g3) Bienes Derivados de Embargos, Decomisos, Aseguramientos y Dación en Pago	0.00	0.00	h2) Recaudación por Participar	0.00	0.00
g4) Adquisición con Fondos de Terceros	0.00	0.00	h3) Otros Pasivos Circulantes	0.00	0.00
IA. Total de Activos Circulantes (IA = a + b + c + d + e + f + g)	2,811,339.94	2,564,584.93	IIA. Total de Pasivos Circulantes (IIA = a + b + c + d + e + f + g + h)	18,241,334.52	11,424,406.05
Activo No Circulante			Pasivo No Circulante		
a. Inversiones Financieras a Largo Plazo	0.00	0.00	a. Cuentas por Pegar a Largo Plazo	0.00	0.00
b. Derechos a Recibir Efectivo o Equivalentes a Largo Plazo	0.00	0.00	b. Documentos por Pagar a Largo Plazo	0.00	0.00
c. Bienes Inmuebles, Infraestructura y Construcciones en Proceso	3,869,954.51	3,869,954.51	c. Deuda Pública a Largo Plazo	1,706,863.48	1,876,138.96
d. Bienes Muebles	8,861,739.66	8,149,840.40	d. Pasivos Diferidos a Largo Plazo	0.00	0.00
e. Activos Intangibles	0.00	0.00	e. Fondos y Bienes de Terceros en Garantía y/o en Administración a Largo Plazo	0.00	0.00
f. Depreciación, Deterioro y Amortización Acumulada de Bienes	-2,965,636.24	-2,085,459.61	f. Provisiones a Largo Plazo	0.00	0.00
g. Activos Diferidos	721,365.93	321,408.45	IIIB. Total de Pasivos No Circulantes (IIIB = a + b + c + d + e + f)	1,706,863.48	1,876,138.96
h. Estimación por Pérdida o Deterioro de Activos no Circulantes	0.00	0.00			
i. Otros Activos no Circulantes	0.00	0.00	II. Total del Pasivo (II = IIA + IIIB)	19,948,198.00	13,300,545.01
IB. Total de Activos No Circulantes (IB = a + b + c + d + e + f + g + h + i)	10,487,423.86	10,255,743.75			
I. Total del Activo (I = IA + IB)	13,298,763.80	12,820,328.68	HACIENDA PÚBLICA/PATRIMONIO		
			IIIA. Hacienda Pública/Patrimonio Contribuido (IIIA = a + b + c)	5,218,566.93	5,218,566.93
			a. Aportaciones	5,218,566.93	5,218,566.93
			b. Donaciones de Capital	0.00	0.00
			c. Actualización de la Hacienda Pública/Patrimonio	0.00	0.00
			IIIB. Hacienda Pública/Patrimonio Generado (IIIB = a + b + c + d + e)	-11,868,001.13	-6,698,793.26
			a. Resultados del Ejercicio (Ahorro/ Desahorro)	-6,169,875.78	-3,859,268.92
			b. Resultados de Ejercicios Anteriores	-5,698,125.35	-1,839,514.34
			c. Revalúos	0.00	0.00
			d. Reservas	0.00	0.00
			e. Rectificaciones de Resultados de Ejercicios Anteriores	0.00	0.00
			IIIC. Exceso o Insuficiencia en la Actualización de la Hacienda Pública/Patrimonio (IIIC=a+b)	0.00	0.00



[Handwritten signature]

[Handwritten signature]



ODAS DE ATLACOMULCO 2024

Estado de Situación Financiera Detallado - LDF

Al 31 de diciembre de 2018 y al 31 de diciembre de 2019 (b)
(Pesos)

Concepto (c)	31 de diciembre de 2019 (d)	31 de diciembre de 2018 (e)	Concepto (c)	31 de diciembre de 2019 (d)	31 de diciembre de 2018 (e)
			a. Resultado por Posición Monetaria	0.00	0.00
			b. Resultado por Tenencia de Activos no Monetarios	0.00	0.00
			III. Total Hacienda Pública/Patrimonio (III = IIIA + IIIB + IIIC)	6,649,434.20	480,216.33
			IV. Total del Pasivo y Hacienda Pública/Patrimonio (IV = II + III)	13,298,763.80	12,820,328.68

Hortensia M. Castro Díaz
COMISARIO
M. EN D. HORTENSIA MARISOL CASTRO DÍAZ

José Maximiliano Plata Monroy
DIRECTOR GENERAL
ING. JOSÉ MÁXIMILIANO PLATA MONROY

L.C. Agustín Mendoza Martínez
DIRECTOR DE ADMINISTRACIÓN Y FINANZAS
L.C. AGUSTÍN MENDOZA MARTÍNEZ





Formato 2 Informe Análítico de la Deuda Pública y Otros Pasivos - LDF
ODAS DE ATLACOMULCO 2024



Informe Análítico de la Deuda Pública y Otros Pasivos - LDF
Del 1 de enero al 31 de diciembre de 2019 (b)
(Pesos)

Denominación de la Deuda Pública y Otros Pasivos (c)	Saldo al 31 de diciembre de 2018 (d)	Disposiciones del Periodo (e)	Amortizaciones del Periodo (f)	Revaluaciones, Reclasificaciones y Otros Ajustes (g)	Saldo Final del Periodo (h) h=d+e-f+g	Pago de Intereses del Periodo (i)	Pago de Comisiones y demás costos asociados durante el Periodo (j)
1. Deuda Pública (1=A+B)	0.00	0.00	0.00	0.00	0.00	0.00	0.00
A. Corto Plazo (A=a1+a2+a3)	0.00	0.00	0.00	0.00	0.00	0.00	0.00
a1) Instituciones de Crédito	0.00	0.00	0.00	0.00	0.00	0.00	0.00
a2) Títulos y Valores	0.00	0.00	0.00	0.00	0.00	0.00	0.00
a3) Arrendamientos Financieros	0.00	0.00	0.00	0.00	0.00	0.00	0.00
B. Largo Plazo (B=b1+b2+b3)	0.00	0.00	0.00	0.00	0.00	0.00	0.00
b1) Instituciones de Crédito	0.00	0.00	0.00	0.00	0.00	0.00	0.00
b2) Títulos y Valores	0.00	0.00	0.00	0.00	0.00	0.00	0.00
b3) Arrendamientos Financieros	0.00	0.00	0.00	0.00	0.00	0.00	0.00
2. Otros Pasivos	13,300,545.01	6,647,652.99	0.00	0.00	19,948,198.00	0.00	0.00
3. Total de la Deuda Pública y Otros Pasivos (3=1+2)	13,300,545.01	6,647,652.99	0.00	0.00	19,948,198.00	0.00	0.00
4. Deuda Contingente *1 (Informativo)	0.00	0.00	0.00	0.00	0.00	0.00	0.00
A. Deuda Contingente 1					0.00		
B. Deuda Contingente 2					0.00		
C. Deuda Contingente XX					0.00		
5. Valor de Instrumentos Bono Cupón Cero *2 (Informativo)	0.00	0.00	0.00	0.00	0.00	0.00	0.00
A. Instrumento Bono Cupón Cero 1					0.00		
B. Instrumento Bono Cupón Cero 2					0.00		
C. Instrumento Bono Cupón Cero XX					0.00		

*1 Se refiere a cualquier Financiamiento sin fuente o garantía de pago definida, que sea asumida de manera solidaria o subsidiaria por las Entidades Federativas con sus Municipios, organismos descentralizados y empresas de participación estatal mayoritaria y fideicomisos, locales o municipales, y por los Municipios con sus respectivos organismos descentralizados y empresas de participación municipal mayoritaria.

*2 Se refiere al valor del Bono Cupón Cero que respalda el pago de los créditos asociados al mismo (Activo).

Obligaciones a Corto Plazo (k)	Monto Contratado (l)	Plazo Pactado (m)	Tasa de Interés (n)	Comisiones y Costos Relacionados (o)	Tasa Efectiva (p)
6. Obligaciones a Corto Plazo (Informativo)		0	0		0
A. Crédito 1	-	0	0	-	0
B. Crédito 2	-	0	0	-	0
C. Crédito XX	-	0	0	-	0

Hortensia M. Castro Díaz

COMISARIO

M. EN D. HORTENSIA MARISOL CASTRO DÍAZ

José Maximiliano Plata Monroy

DIRECTOR GENERAL

ING. JOSÉ MÁXIMILIANO PLATA MONROY



DIRECTOR DE ADMINISTRACION Y FINANZAS

L.C. AGUSTIN MENDOZA MARTINEZ

Formato 3 Informe Analítico de Obligaciones Diferentes de Financiamientos LDF



ODAS ATLACOMULCO No. 2024
Informe Analítico de Obligaciones Diferentes de Financiamientos LDF
Del 1 de enero al 31 de diciembre de 2019 (b)

(Pesos)

Denominación de las Obligaciones Diferentes de Financiamiento (c)	Fecha del Contrato (d)	Fecha de inicio de operación del proyecto (e)	Fecha de vencimiento (f)	Monto de la inversión pactado (g)	Plazo pactado (h)	Monto promedio mensual del pago de la contraprestación (i)	Monto promedio mensual del pago de la contraprestación correspondiente al pago de inversión (j)	Monto pagado de la inversión al 31 de diciembre de 2019 (k)	Monto pagado de la inversión actualizado al 31 de diciembre de 2019 (l)	Saldo pendiente por pagar de la inversión al 31 de diciembre de 2019 (m = g - l)
A. Asociaciones Público Privadas (APP's)										
a) APP 1						SIN MOVIMIENTOS				# VALOR!
b) APP 2										
c) APP 3										
d) APP XX										
B. Otros Instrumentos (B=a+b+c+d)										
a) Otro Instrumento 1										
b) Otro Instrumento 2										
c) Otro Instrumento 3										
d) Otro Instrumento XX										
C. Total de Obligaciones Diferentes de Financiamiento (C=A+B)										

Hortensia M. Castro Díaz

COMISARIO

M. EN D. HORTENSIA MARISOL CASTRO DÍAZ

José Maximiliano Plata Monroy

DIRECTOR GENERAL

ING. JOSÉ MÁXIMILIANO PLATA MONROY

Agustín Menroza Martínez
DIRECTOR DE ADMINISTRACIÓN Y FINANZAS
D. C. AGUSTÍN MENROZA MARTÍNEZ





ANEXO 3

"GUÍA DE CUMPLIMIENTO DE LA LEY DE DISCIPLINA FINANCIERA DE LAS ENTIDADES FEDERATIVAS Y LOS MUNICIPIOS"


NOMBRE DEL ENTE PÚBLICO (a)							
Guía de Cumplimiento de la Ley de Disciplina Financiera de las Entidades Federativas y Municipios							
Del 1 de enero al 31 de diciembre de 2019 (b)							
Indicadores de Observancia (c)	Implementación			Resultado		Fundamento (h)	Comentarios (i)
	Mecanismo de Verificación (d)	SI	NO	Monto o valor (f)	Unidad (pesos/porcentaje) (g)		
			Fecha estimada de cumplimiento (e)				
INDICADORES PRESUPUESTARIOS							
A. INDICADORES CUANTITATIVOS							
1. Balance Presupuestario Sostenible (j)							
a. Propuesto	v	Iniciativa de Ley de Ingresos y Proyecto de Presupuesto de Egresos			-	pesos	Art. 6 y 19 de la LDF
b. Aprobado	v	Ley de Ingresos y Presupuesto de Egresos			-	pesos	Art. 6 y 19 de la LDF
c. Ejercido	v	Cuenta Pública / Formato 4 LDF			11,535,542.05	pesos	Art. 6 y 19 de la LDF
2. Balance Presupuestario de Recursos Disponibles Sostenible (k)							
a. Propuesto	v	Iniciativa de Ley de Ingresos y Proyecto de Presupuesto de Egresos			-	pesos	Art. 6 y 19 de la LDF
b. Aprobado	v	Ley de Ingresos y Presupuesto de Egresos			-	pesos	Art. 6 y 19 de la LDF
c. Ejercido	v	Cuenta Pública / Formato 4 LDF			6,734,966.93	pesos	Art. 6 y 19 de la LDF
3. Financiamiento Neto dentro del Techo de Financiamiento Neto (l)							
a. Propuesto	v	Iniciativa de Ley de Ingresos			4,761.03	pesos	Art. 6, 19 y 46 de la LDF
b. Aprobado	v	Ley de Ingresos			-	pesos	Art. 6, 19 y 46 de la LDF
c. Ejercido	v	Cuenta Pública / Formato 4 LDF			-	pesos	Art. 6, 19 y 46 de la LDF
4. Recursos destinados a la atención de desastres naturales							
a. Asignación al fideicomiso para desastres naturales (m)							
a.1 Aprobado	v	Reporte Trím. Formato 6 a)			-	pesos	Art. 9 de la LDF
a.2 Pagado	v	Cuenta Pública / Formato 6 a)			-	pesos	Art. 9 de la LDF
b. Aportación promedio realizada por la Entidad Federativa durante los 5 ejercicios previos, para infraestructura dañada por desastres naturales (n)		Autorizaciones de recursos aprobados por el FONDEN			-	pesos	Art. 9 de la LDF
c. Saldo del fideicomiso para desastres naturales (o)		Cuenta Pública / Auxiliar de Cuentas			-	pesos	Art. 9 de la LDF
d. Costo promedio de los últimos 5 ejercicios de la reconstrucción de infraestructura dañada por desastres naturales (p)		Autorizaciones de recursos aprobados por el FONDEN			-	pesos	Art. 9 de la LDF
5. Techo para servicios personales (q)							
a. Asignación en el Presupuesto de Egresos	v	Reporte Trím. Formato 6 d)			38,000,000.00	pesos	Art. 10 y 21 de la LDF



Jose...

[Handwritten signatures]

b. Ejercido	v	Reporte Trim. Formato 6 d)			-	pesos	Art. 13 fracc. V y 21 de la LDF
6. Previsiones de gasto para compromisos de pago derivados de APPs (r)							
a. Asignación en el Presupuesto de Egresos	-	Presupuesto de Egresos			-	pesos	Art. 11 y 21 de la LDF
7. Techo de ADEFAS para el ejercicio fiscal (s)							
a. Propuesto	v	Proyecto de Presupuesto de Egresos			8,785,306.20	pesos	Art. 12 y 20 de la LDF
b. Aprobado	v	Reporte Trim. Formato 6 a)			8,785,306.20	pesos	Art. 12 y 20 de la LDF
c. Ejercido	v	Cuenta Pública / Formato 6 a)			8,233,889.69	pesos	Art. 12 y 20 de la LDF
B. INDICADORES CUALITATIVOS							
1. Iniciativa de Ley de Ingresos y Proyecto de Presupuesto de Egresos							
a. Objetivos anuales, estrategias y metas para el ejercicio fiscal (t)	-	Iniciativa de Ley de Ingresos y Proyecto de Presupuesto de Egresos					Art. 5 y 18 de la LDF
b. Proyecciones de ejercicios posteriores (u)	-	Iniciativa de Ley de Ingresos y Proyecto de Presupuesto de Egresos Egresos / Formatos 7 a) y b)					Art. 5 y 18 de la LDF
c. Descripción de riesgos relevantes y propuestas de acción para enfrentarlos (v)	-	Iniciativa de Ley de Ingresos y Proyecto de Presupuesto de Egresos					Art. 5 y 18 de la LDF
d. Resultados de ejercicios fiscales anteriores y el ejercicio fiscal en cuestión (w)	-	Iniciativa de Ley de Ingresos y Proyecto de Presupuesto de Egresos / Formatos 7 c) y d)					Art. 5 y 18 de la LDF
e. Estudio actuarial de las pensiones de sus trabajadores (x)	-	Proyecto de Presupuesto de Egresos / Formato 8					Art. 5 y 18 de la LDF
2. Balance Presupuestario de Recursos Disponibles, en caso de ser negativo							
a. Razones excepcionales que justifican el Balance Presupuestario de Recursos Disponibles negativo (y)	-	Iniciativa de Ley de Ingresos o Proyecto de Presupuesto de Egresos					Art. 6 y 19 de la LDF
b. Fuente de recursos para cubrir el Balance Presupuestario de Recursos Disponibles negativo (z)	-	Iniciativa de Ley de Ingresos o Proyecto de Presupuesto de Egresos Egresos					Art. 6 y 19 de la LDF
c. Número de ejercicios fiscales y acciones necesarias para cubrir el Balance Presupuestario de Recursos Disponibles negativo (aa)	-	Iniciativa de Ley de Ingresos o Proyecto de Presupuesto de Egresos					Art. 6 y 19 de la LDF
d. Informes Trimestrales sobre el avance de las acciones para recuperar el Balance Presupuestario de Recursos Disponibles (bb)	-	Reporte Trim. y Cuenta Pública					Art. 6 y 19 de la LDF
3. Servicios Personales							
a. Remuneraciones de los servidores públicos (cc)	v	Proyecto de Presupuesto					Art. 10 y 21 de la LDF
b. Previsiones salariales y económicas para cubrir incrementos salariales, creación de plazas y otros (dd)	v	Proyecto de Presupuesto					Art. 10 y 21 de la LDF
INDICADORES DEL EJERCICIO PRESUPUESTARIO							
A. INDICADORES CUANTITATIVOS							
1. Ingresos Excedentes derivados de Ingresos de Libre Disposición							
a. Monto de Ingresos Excedentes derivados de ILD (ee)	v	Cuenta Pública / Formato 5			-	pesos	Art. 14 y 21 de la LDF
b. Monto de Ingresos Excedentes derivados de ILD destinados al fin del A.14, fracción I de la LDF (ff)	v	Cuenta Pública			-	pesos	Art. 14 y 21 de la LDF




[Handwritten signature]

[Handwritten signature]

[Handwritten signature]

c.	Monto de Ingresos Excedentes derivados de ILD destinados al fin del A.14, fracción II, a) de la LDF (gg)	v	Cuenta Pública			-	pesos	Art. 14 y 21 de la LDF	
d.	Monto de Ingresos Excedentes derivados de ILD destinados al fin del A.14, fracción II, b) de la LDF (hh)	v	Cuenta Pública			-	pesos	Art. 14 y 21 de la LDF	
e.	Monto de Ingresos Excedentes derivados de ILD destinados al fin del artículo noveno transitorio de la LDF (ii)	v				-	pesos	Art. Noveno Transitorio de la LDF	
B: INDICADORES CUALITATIVOS									
1	Análisis Costo-Beneficio para programas o proyectos de inversión mayores a 10 millones de UDIS (jj)	-	Página de internet de la Secretaría de Finanzas o Tesorería Municipal					Art. 13 frac. III y 21 de la LDF	
2	Análisis de conveniencia y análisis de transferencia de riesgos de los proyectos APPs (kk)	-	Página de internet de la Secretaría de Finanzas o Tesorería Municipal					Art. 13 frac. III y 21 de la LDF	
3	Identificación de población objetivo, destino y temporalidad de subsidios (ll)	-	Página de internet de la Secretaría de Finanzas o Tesorería Municipal					Art. 13 frac. VII y 21 de la LDF	
INDICADORES DE DEUDA PÚBLICA									
A: INDICADORES CUANTITATIVOS									
1. Obligaciones a Corto Plazo									
a.	Límite de Obligaciones a Corto Plazo (mm)	-				-	pesos	Art. 30 frac. I de la LDF	
b.	Obligaciones a Corto Plazo (nn)	-				-	pesos	Art. 30 frac. I de la LDF	


 DIRECTOR GENERAL
 ING. JOSÉ MÁXIMILIANO PLATA MONROY


 COMISARIO
 M.EN D. HORTENSIA MARISOL CASTRO DÍAZ


 DIRECTOR DE ADMINISTRACIÓN Y FINANZAS
 L.C. AGUSTÍN MENDOZA MARTÍNEZ





ODAS ATLACOMULCO No. 2024 (2)

Notas a los Estados Financieros

Periodo del 01 de enero al 31 de diciembre de 2019(3)



A) Notas de Desglose

I. Notas al Estado de Situación Financiera

Activo

Efectivo y Equivalentes (4)111-1 Efectivo.- los ingresos del último día del año, son depositados el primer día del mes del siguiente año, en las respectivas cuentas bancarias del

1112.- Bancos.- Este Organismo tiene dos cuentas bancarias, mediante las cuales, se realizan las operaciones financieras del mismo.

1114 Inversiones Financieras a Corto plazo: al 31 de diciembre no se tienen inversiones a corto plazo.

1122.- Cuentas por cobrar a corto plazo: \$0.00 Se realizo la depuración de

Derechos a recibir Efectivo y Equivalentes y Bienes o Servicios a Recibir (5)

1123.- Deudores Diversos por Cobrar a Corto Plazo. Durante el ejercicio, se aplico el subsidio al empleo a la cuenta de Impuesto sobre la Renta, para determinar la diferencia que se entera al SAT, se realizo el cobro al deudor diverso, quin realizo su depósito por un importe de \$ 1,862.18. se afecto la cuenta de deudores diversos por reclasificación de gastos por pago de recargos y multas a cargo de servidores públicos

1129.- Otros Derechos a recibir efectivo.- por \$ 356,882.43 durante el ejercicio, se efectúa el acreditamiento mensual, para determinar el saldo de I.V.A. por pagar o el saldo a favor.

Bienes Disponibles para su Transformación o Consumo (6)

1151 Almacén de Materiales y Suministro de Consumo \$1,740,966.42, el método de valuación es costo promedio, lo cual permite la comparabilidad de la información de un período a otro. Se registran las entradas y salidas de almacén con su documento fuente. Las existencias se valúan a costo promedio. Cabe mencionar que al ingresar el material al almacén se afectan las cuentas presupuestales que corresponden. En el registro de las salidas de almacén, se afecta la cuenta del gasto contable, como lo establece el Manual Único de Contabilidad Gubernamental para las Dependencias y Entidades Públicas del Gobierno y Municipios del Estado de México. Se realizan dos inventarios al año.

Inversiones Financieras (7) durante el ejercicio 2019, no se tuvieron inversiones.

Bienes Muebles, Inmuebles e Intangibles (8)

1231 Terreno: mensual \$ 0.00, acumulado \$ 3,869,954.51

1241 Mobiliario y Equipo de Administración: mensual \$ 0, acumulado \$ 432,590.13

1244 Vehículos, mensual: 0 acumulado: \$ 2,372,585.96

1246 Maquinaria, Otros Equipos y Herramienta: mensual \$ 0, acumulado: \$6,054,760.05

1246 Colecciones, obras de arte : mensual \$ 0, acumulado: \$1803.52

1263 Depreciación acumulada del ejercicio 2019 \$ 2,965,636.24

La política de registro por la adquisición de Activos Fijo y su depreciación, se efectúa como lo establece el Manual Único de Contabilidad Gubernamental para las Dependencias y Entidades Públicas del Gobierno y Municipios del Estado de México.

Estimaciones y Deterioros (9)

Sin movimientos

Otros Activos (10)

1279 Otros Activos \$721,365.93 Se registran depósitos en garantía y pagos, del prestamo quierografario a corto pizo se dejo un deposito en garantía de \$ 400,000.00, el cual sera devuelto al pago total del prestamo

Pasivo (11): Se integra de la siguiente manera:

2111 sueldos y salarios: por un importe de \$ 129,677.45., Sueldos pendientes de pago, de trabajadores que se dieron de baja, Durante el ejercicio se registro un laudo y el pago pendiente de realizarse al C. Valdez diaz Antonio, por riesgo de trabajo

2112 Proveedores por paga a corto plazo.-Saldo \$686,870.85

Representa los gastos facturados, por los prestadores de bienes y servicios, pendientes de pago al 31 de diciembre de 2019. Lo cuales se pagarán de acuerdo a la liquidez financiera del Organismo.

2117 Retenciones y Contribuciones por pagar a Corto Plazo \$1,024,931.71

Representa los Impuestos de I.S.R., por Sueldos, Honorarios, Arrendamiento y el saldo a pagar del I.V.A. . Los cuales se pagan de acuerdo a la fecha establecida para tal fin.

2119 Otras cuentas por pagar a corto plazo por \$10,175,921.17 Corresponde a registro de pasivos de Met life, seguro de vida, S.U.T.E.Y.M. por descuentos de linea blanca, Comisión de Agua del Estado de México, Municipio de Atlacomulco, , CONAGUA, G.E.M. por Impuestos Sobre Remuneraciones ,3.5 de servicios ambientales, Comisión federal de electricidad, ISSEMYM

2233 ISSEMYM.- Este reubro representa el adeudo derivado de convenio con el ISSEMYM, se realiza un pago mensual por \$ 14,106.29

2121 DOCUMENTOS COMERCIALES POR PAGAR A CORTO PLAZO.-\$6,243,333.34.- Representa dos prestamos que fueron necesarios para el pago de Energía eléctrica, nómina y pensiones.

Notas al Estado de Actividades



Handwritten signatures and marks at the bottom of the page.

Ingresos de Gestión (12) Los ingresos recaudados durante el ejercicio 2019, varían de acuerdo al mes, debido a que el servicio a usuarios de tomas comerciales e industriales realizan sus pagos bimestrales.

Ingresos recaudados de enero a diciembre de 2019

Contribución de mejoras por \$ 19,216.22

Derechos accesorios por prestación de servicios: \$ 75,149,774.84

Productos tipo corriente \$ 20,575.21

Aprovechamiento tipo corriente \$ 20,575.21

transf. Asignaciones subs. Y otras ayudas \$0

Total de Ingresos: \$ 75,233,473.17

Participaciones, Aportaciones, Convenios, Incentivos Derivados de la Colaboración Fiscal, Fondos Distintos de Aportaciones, Transferencias, Asignaciones, Subsidios y Subvenciones, y Pensiones y Jubilaciones (13) no aplica

Otros Ingresos y Beneficios (14) Se solicitaron dos prestamos uno al Municipio de Atlacomulco POR \$ 2,000,000.00 y otro a "Lumo Financiera" por \$ 4,224,333.34

Gastos y Otras Pérdidas (15)

Gastos y Otras Pérdidas: El importe acumulado de gastos y otras pérdidas que se reporta por la cantidad de \$ 81,403,348.95 se integra por gastos de Servicios Personales, mismos que representan un 44% del gasto, que corresponde a las remuneraciones, seguridad social, otras prestaciones sociales y económicas al personal, Materiales y Suministros que representan el 2% del total de los gastos, esta cuenta incluye los diferentes materiales de administración, emisión de documentos y artículos de oficina, alimentos y utensilios, productos químicos, combustibles, prendas de protección, refacciones, accesorios y herramientas entre otros, necesarios para la operación de los programas y Servicios Generales representan el 34% de los gastos, en esta cuenta se incluyen los pagos de servicios básicos, servicios profesionales, técnicos y otros servicios, servicios financieros, bancarios y comerciales, servicios de instalación, reparación, mantenimiento y conservación y servicios de traslado y viáticos, necesarios en el cumplimiento de la operación de los programas. El gasto por carga Fiscal representa de 15.23% , la Inversión no capitalizable representa el 3%, interese comisiones y otros gastos de la deuda pública, .47% otros gastos y pérdidas extraordinarias %1.3

III. Notas al Estado de Variación en la Hacienda Pública (16)

1. Al 31 de diciembre la Hacienda Pública/Patrimonio del Organismo de Agua, asciende a \$-6,649,434.20 los cuales están integrados por: El Patrimonio Contribuido, con un saldo de \$ 5,218,566.93, el Patrimonio Generado por Resultados de Ejercicios Anteriores \$ 5,698,125.35 adicionado por el Resultado del Ejercicio, por la cantidad de \$-6,169,875.78

Notas al Estado de Flujos de Efectivo (17)

El análisis de los saldos inicial y final que figuran en la última parte del Estado del Flujo de efectivo en la cuenta de efectivo y equivalente es como sigue:

Efectivo saldo inicial: \$ 396,229.49, saldo final : \$ 363,839.05

efectivo inversiones temporales (hasta 3 meses: saldo inicial 0.00, saldo final \$ 0.00

Fondos con afectación específica saldo inicial \$ 0.00, saldo final \$ 0.00

Deposito de fondo de terceros y otros saldo inicial \$ 0.00, saldo final \$ 0.00

ahorro / desahorro antes de rubro extraord. Saldo inicial -\$839,181.57

Total de Efectivo y equivalentes saldo inicial \$ 396,229.49, saldo inicial \$ 363,839.05 saldo final -\$5,289,699.15

Depreciación: saldo inicial \$804,277.00, saldo final \$ 880,176.63

Amortización: saldo inicial \$ 0.00, saldo final : \$ 0.00

Incremento en las provisiones: saldo inicial 0.00, saldo final 0.00

Incremento en inversiones producido por revaluación: saldo inicial: \$ 0.00, saldo final \$0.00

Ganancia/ pérdida en venta de propiedad, planta y equipop: saldo inicial \$ 0.00, saldo final \$ 0.00

incremento en cuentas por cobrar: saldo inicial \$ 0.00, saldo final : \$ 0.00

V. Conciliación entre los Ingresos Presupuestarios y Contables, así como entre los Egresos Presupuestarios y los Gastos Contables (18)

Conciliación de Ingresos: La diferencia se refiere a la venta de hipoclorito a los comites independientes y solo afecta cuentas presupuestales

Conciliación de egresos: Las diferencias se generan por los siguientes conceptos: contratación de seguros, registro de entradas y salidas de material del almacén, que afecta las partidas del gasto del capítulo 2000 (materiales y suministros), 3000(servicios generales) 6000(inversión público), así como la amortización por seguro de vehículos, adquisición de muebles, afectaciones por ADEFAS.

"Bajo protesta de decir verdad declaramos que los Estados Financieros y sus notas, son razonablemente correctos y son responsabilidad del emisor"

Hortensia M. Castro Díaz

COMISARIO

M. EN D. HORTENSIA MARISOL CASTRO DÍAZ

José Máximo Plata Monroy

DIRECTOR GENERAL

ING. JOSÉ MÁXIMILIANO PLATA MONROY

DIRECTOR DE ADMINISTRACIÓN Y FINANZAS
L.C. AGUSTÍN MENDOZA MARTÍNEZ





ODAS ATLACOMULCO No. 2024 (2)
Notas a los Estados Financieros

Periodo del 01 de enero al 31 de diciembre de 2019(3)

B) Notas de Memoria (Cuentas de Orden)

Cuentas de Orden Contables y Presupuestarias (4)

Contables:

Valores: No hay registros

Emisión de obligaciones: Sin registro

Avales y Garantías: Sin registro

Juicios: Dos juicios laborales en proceso

Contratos para Inversión Mediante Proyectos para Prestación de Servicios (PPS) y Similares: Sin registros

Bienes en concesión y en comodato: No se tienen vehiculos en comodato

Presupuestarias:

Cuentas de Ingresos: El avance de recaudación en las cuentas de Ingresos al 31 de diciembre de 2020 se desglosa de la siguiente manera:

Contribución de mejoras: \$ 19,216.22

Derechos: \$ 75,149,774.84

Productos tipo corriente: \$ 33,816.40

Aprovechamientos tipo corriente: \$ 0

Otros ingresos y beneficios: \$6,268,240.24

Otros convenios: \$ 0

Ingresos Totales: \$81,471,047.70

Cuentas de Egresos

1000 Servicios personales: \$ 36,154,098.76

2000 Materiales y suministros: \$ 1,898,168.10

3000 Servicios Generales : \$ 27,460,770.83

4000 Transferencias: \$ 12,402,247.06

5000 bienes muebles e inmuebles: \$722,616.41

6000 Inversion Pública: \$ 2,061,478.11

9000 Deuda Pública: \$ 8,618,222.98

"Bajo protesta de decir verdad declaramos que los Estados Financieros y sus notas, son razonablemente correctos y son responsabilidad del emisor"

Hortensia M. Castro Díaz

COMISARIO
M. EN D. HORTENSIA MARISOL CASTRO DÍAZ

José Máximo Plata Monroy

DIRECTOR GENERAL
ING. JOSÉ MÁXIMILIANO PLATA MONROY

L.C. Agustín Mendoza Martínez
DIRECTOR DE ADMINISTRACIÓN Y FINANZAS
L.C. AGUSTÍN MENDOZA MARTÍNEZ





ODAS ATLACOMULCO No. 2024 (2)
Notas a los Estados Financieros

Periodo del 01 de enero al 31 de diciembre de 2019(3)



C) Notas de Gestión Administrativa

Introducción (4) El Organismo de Agua tiene como principal objetivo dotar de los servicios de Agua Potable, Alcantarillado y Saneamiento a la población de Atlacomulco, excepto a las comunidades que tienen sus comités independientes. Los Estados Financieros de este Organismo proveen de información financiera a los principales usuarios de la misma, el objetivo de estos documentos es la revelación del contexto y de los aspectos económicos- financieros más relevantes que influyeron en las decisiones del período. De esta manera se informa y explica la respuesta a las condiciones relacionadas con la información financiera de cada período de gestión, además de exponer aquellas políticas que podrían afectar la toma de decisiones en periodos posteriores.

Panorama Económico y Financiero(5) :El Organismo depende en un 100% de los recursos propios, para efectuar reparaciones, mantenimientos de líneas de agua potable y drenaje brindar a la población servicios de calidad.

Autorización e Historia (6) La creación del Organismo como persona moral, data del veintisiete de septiembre de mil novecientos noventa y cinco.

Organización y Objeto Social (7)

Objeto social: El Organismo de agua cuenta con personalidad jurídica y patrimonio propio, es dirigido y administrado por un Consejo de Administración a través de un Director General

Principal actividad: Dotar de servicios de agua y drenaje a la población de Atlacomulco para el bienestar de la sociedad, a excepción de las comunidades que tienen sus comités de Agua Potable.

Ejercicio fiscal.-EL ejercicio fiscal se inicia en el mes de Enero y finaliza en Diciembre.

Régimen jurídico

Persona Moral sin fines de lucro

Consideraciones fiscales del ente: Pago mensual de ISR por Sueldos y Salarios, por servicios profesionales, por uso o goce temporal de bienes inmuebles, pago de Impuesto al Valor Agregado, pago de Derechos de CONAGUA, 3.5% Servicios Ambientales, remuneraciones sobre sueldos.

Estructura Organizacional básica: se encuentra estructurado por un Consejo Directivo, la Dirección General, Unidad Jurídica, Contraloría Interna, Unidad de Informática, Unidad de Cultura del Agua, Dirección de Administración y Finanzas, Departamento de Operación, Unidad de la UIPPE.

Fideicomisos, mandatos y análogos de los cuales es fideicomitente o fideicomisario. No aplica.

Bases de Preparación de los Estados Financieros (8)

-Normalidad- Los Estados Financieros se han preparado observando la Normas de Información Financiera Gubernamental, así como al tenor de lo dispuesto en el Manual de Contabilidad Gubernamental para las Dependencias y Entidades Públicas del Gobierno y Municipios del Estado de México, Ley General de Contabilidad Gubernamental, el Código Financiero del Estado de México, Ley de Fiscalización del Estado de México, y demás disposiciones relativas aplicables.

Políticas de Contabilidad Significativas (9)

Actualización: A la fecha no aplica

Sistema y método de valuación de inventarios: No se producen bienes, ni se comercializan. Las compras para el Almacén se registran a costo promedio.

Provisiones:

Se realiza el registro de pasivos. Se registran en pasivo los adeudos con proveedores de bienes y servicios, se cubren dichos adeudos de acuerdo a la liquidez financiera del Organismo. No se tiene registro de pasivos contingentes

Reservas:

No se tienen reservas.

Cambios en políticas contables y corrección de errores junto con la revelación de los efectos que se tendrá en la información financiera del ente público, ya sea retrospectivos o prospectivos: Los cambios en políticas contables se realizan de acuerdo a las normas emitidas por el CONAC.

Reclasificaciones: Durante el ejercicio se realizaron reclasificaciones contables, con respecto a momentos contables del presupuesto y cuentas patrimoniales, los cuales no afectan la información financiera. Lo anterior como resultado de la revisión de saldos.

Reporte Analítico del Activo (10)

Mobiliario y equipo de administración % de depreciación 3%,

Equipo de Computo : % de depreciación 20%

Vehículos y equipo de transporte : % de depreciación 10%

Maquinaria y equipo : % de depreciación 10%

Fideicomisos, Mandatos y Contratos Análogos (11) No aplica

Reporte de la Recaudación (12) al 31 de diciembre de 2019

Contribuciones de mejoras: ley de ingresos estimada \$ 268,834.93, ley de ingresos recaudada \$ 19,216.22, ingresos por recaudar \$ 249,618.71

Derechos: ley de ingresos estimada \$ 87,416,358.93, ley de ingresos recaudada \$ 75,149,774.84, ingresos por recaudar \$ 12,266,584.09

Productos tipo corriente: ley de ingresos estimada \$ 40,382.38, ley de ingresos recaudada \$ 33,816.40, ingresos por recaudar \$ 6,565.98

Aprovechamientos tipo corriente: ley de ingresos estimada \$ 13,228.68, ley de ingresos recaudada \$0, ingresos por recaudar \$ 13,228.68

Otros ingresos y beneficioss: ley de ingresos estimada \$ 7,674,321.98, ley de ingresos recaudada \$ 6,268,240.24, ingresos por recaudar \$ 1,406,081.74

Información sobre la Deuda y el Reporte Analítico de la Deuda (13)

servicios personales por pagar a corto plazo \$ 129,577.45

proveedores por pagar a corto plazo \$ 686,870.85



[Handwritten signature]

[Handwritten signatures]

retenciones y contribuciones por pagar a corto plazo \$ 1,024,931.71
Otras cuentas por pagar a corto plazo \$ 10,175,621.17
documentos comerciales por pagar a corto plazo \$ 6,224,333.34
convenio ISSEMYM: \$ 1,706,863.48
TOTAL DE DEUDA Y OTROS PASIVOS: \$ 19,948,198.00
Calificaciones Otorgadas (14) No hay evento que haya sido sujeto de calificación
Proceso de Mejora (15)
Principales Políticas de control interno: Se realizan los depósitos a las cuentas bancarias del Organismo, de los recursos recaudados en caja, se llevo el control del resguardo de bienes, se actualizan los expedientes del personal, control interno del suministro de gasolina y lubricantes, medición de carga de pipas, se han implementado acciones de cartas responsivas para el manejo y cuidado del parque vehicular.
Medidas de desempeño financiero, metas y alcance: Se han realizado trasposos entre cuentas presupuestales de Ingresos y Egresos, no afectando el cumplimiento a las metas establecidas en el Programa Operativo Anual. Los Adeudos de Ejercicios fiscales anteriores, se han pagado conforme a la liquidez financiera del Organismo.
Información por Segmentos (16)
Eventos Posteriores al Cierre (17) El Organismo determina efectuar los ajustes o eventos posteriores a cierres anuales o del periodo según sea el caso
Partes Relacionadas (18) No existen partes relacionadas que pudieran ejercer influencia significativa sobre la toma de decisiones financieras y operativas

"Bajo protesta de decir verdad declaro que los Estados Financieros y sus notas, son razonablemente correctos y son responsabilidad del emisor"

Hortensia M. Castro Díaz

COMISARIO
M. EN D. HORTENSIA MARISOL CASTRO DÍAZ



Jose Maximiliano Plata Monroy

DIRECTOR GENERAL
ING. JOSÉ MÁXIMILIANO PLATA MONROY



DIRECTOR DE ADMINISTRACIÓN Y FINANZAS
L.C. AGUSTÍN MENDOZA MARTÍNEZ






Cuenta Pública 2019
ESTADO ANALÍTICO DE INGRESOS
(Pesos)

ODAS DE ATLACOMULCO 2024

DEL 1 DE ENERO AL 31 DE DICIEMBRE DE 2019

CUENTA (3)	Rubro de los Ingresos (4)	Ingresos					% de Avance de la Recaudación (10)	Ingresos Excedentes (11)
		Estimado (5)	Ampliaciones y Reducciones (6)	Modificado (7)	Devengado (8)	Recaudado (9)		
8110 4000	Ingresos							
8110 4100	Ingresos de Gestión	89,738,804.92	-2,800,000.00	87,738,804.92	0.00	75,202,807.48	85.71	-12,535,997.48
8110 4110	Impuestos	0.00	0.00	0.00	0.00	0.00	0.00	0.00
8110 4111	Impuesto sobre los Ingresos	0.00	0.00	0.00	0.00	0.00	0.00	0.00
8110 4111 001	Impuesto sobre los Ingresos	0.00	0.00	0.00	0.00	0.00	0.00	0.00
8110 4111 001 001	Impuesto sobre los Ingresos	0.00	0.00	0.00	0.00	0.00	0.00	0.00
8110 4112	Impuestos sobre el Patrimonio	0.00	0.00	0.00	0.00	0.00	0.00	0.00
8110 4112 001	Impuestos sobre el Patrimonio	0.00	0.00	0.00	0.00	0.00	0.00	0.00
8110 4112 001 002	Impuestos sobre el Patrimonio	0.00	0.00	0.00	0.00	0.00	0.00	0.00
8110 4112 001 002 001	Predial	0.00	0.00	0.00	0.00	0.00	0.00	0.00
8110 4112 001 002 002	Sobre Adquisición de Inmuebles y Otras Operaciones Traslados de Dominio de Inmuebles	0.00	0.00	0.00	0.00	0.00	0.00	0.00
8110 4112 001 002 003	Sobre Conjuntos Urbanos	0.00	0.00	0.00	0.00	0.00	0.00	0.00
8110 4113	Impuesto Sobre la Producción, el Consumo y las Transacciones	0.00	0.00	0.00	0.00	0.00	0.00	0.00
8110 4113 001	Impuesto Sobre la Producción, el Consumo y las Transacciones	0.00	0.00	0.00	0.00	0.00	0.00	0.00
8110 4113 001 003	Impuesto Sobre la Producción, el Consumo y las Transacciones	0.00	0.00	0.00	0.00	0.00	0.00	0.00
8110 4114	Impuestos al Comercio Exterior	0.00	0.00	0.00	0.00	0.00	0.00	0.00
8110 4114 001	Impuestos al Comercio Exterior	0.00	0.00	0.00	0.00	0.00	0.00	0.00
8110 4114 001 004	Impuestos al Comercio Exterior	0.00	0.00	0.00	0.00	0.00	0.00	0.00
8110 4115	Impuestos sobre Nóminas y Asimilables	0.00	0.00	0.00	0.00	0.00	0.00	0.00
8110 4115 001	Impuestos sobre Nóminas y Asimilables	0.00	0.00	0.00	0.00	0.00	0.00	0.00
8110 4115 001 005	Impuestos sobre Nóminas y Asimilables	0.00	0.00	0.00	0.00	0.00	0.00	0.00
8110 4116	Impuestos Ecológicos	0.00	0.00	0.00	0.00	0.00	0.00	0.00
8110 4116 001	Impuestos Ecológicos	0.00	0.00	0.00	0.00	0.00	0.00	0.00
8110 4116 001 006	Impuestos Ecológicos	0.00	0.00	0.00	0.00	0.00	0.00	0.00
8110 4117	Accesorios de Impuestos	0.00	0.00	0.00	0.00	0.00	0.00	0.00
8110 4117 001	Accesorios de Impuestos	0.00	0.00	0.00	0.00	0.00	0.00	0.00
8110 4117 001 007	Accesorios de Impuestos	0.00	0.00	0.00	0.00	0.00	0.00	0.00
8110 4117 001 007 001	Multas	0.00	0.00	0.00	0.00	0.00	0.00	0.00
8110 4117 001 007 002	Recargos	0.00	0.00	0.00	0.00	0.00	0.00	0.00
8110 4117 001 007 003	Gastos de Ejecución	0.00	0.00	0.00	0.00	0.00	0.00	0.00
8110 4117 001 007 004	Indemnización por devolución de cheques	0.00	0.00	0.00	0.00	0.00	0.00	0.00
8110 4119	Otros Impuestos	0.00	0.00	0.00	0.00	0.00	0.00	0.00
8110 4119 001	Otros Impuestos	0.00	0.00	0.00	0.00	0.00	0.00	0.00
8110 4119 001 009	Otros Impuestos	0.00	0.00	0.00	0.00	0.00	0.00	0.00
8110 4119 001 009 001	Sobre Anuncios Publicitarios	0.00	0.00	0.00	0.00	0.00	0.00	0.00
8110 4119 001 009 002	Sobre Diversiones, Juegos y Espectáculos Públicos	0.00	0.00	0.00	0.00	0.00	0.00	0.00
	Subtotal (12)	0.00	0.00	0.00	0.00	0.00	0.00	0.00
8110 4120	Cuotas y Aportaciones de Seguridad Social	0.00	0.00	0.00	0.00	0.00	0.00	0.00
8110 4121	Aportaciones para Fondos de Vivienda	0.00	0.00	0.00	0.00	0.00	0.00	0.00
8110 4121 002	Aportaciones para Fondos de Vivienda	0.00	0.00	0.00	0.00	0.00	0.00	0.00
8110 4121 002 001	Aportaciones para Fondos de Vivienda	0.00	0.00	0.00	0.00	0.00	0.00	0.00
8110 4122	Cuotas para el Seguro Social	0.00	0.00	0.00	0.00	0.00	0.00	0.00
8110 4122 002	Cuotas para el Seguro Social	0.00	0.00	0.00	0.00	0.00	0.00	0.00
8110 4122 002 002	Cuotas para el Seguro Social	0.00	0.00	0.00	0.00	0.00	0.00	0.00
8110 4123	Cuotas de Ahorro para el Retiro	0.00	0.00	0.00	0.00	0.00	0.00	0.00
8110 4123 002	Cuotas de Ahorro para el Retiro	0.00	0.00	0.00	0.00	0.00	0.00	0.00
8110 4123 002 003	Cuotas de Ahorro para el Retiro	0.00	0.00	0.00	0.00	0.00	0.00	0.00
8110 4124	Accesorios de Cuotas y Aportaciones de Seguridad Social	0.00	0.00	0.00	0.00	0.00	0.00	0.00
8110 4124 002	Accesorios de Cuotas y Aportaciones de Seguridad Social	0.00	0.00	0.00	0.00	0.00	0.00	0.00
8110 4124 002 004	Accesorios de Cuotas y Aportaciones de Seguridad Social	0.00	0.00	0.00	0.00	0.00	0.00	0.00
8110 4124 002 004 001	Accesorios de Cuotas y Aportaciones de Seguridad Social	0.00	0.00	0.00	0.00	0.00	0.00	0.00
8110 4129	Otras Cuotas y Aportaciones para la Seguridad Social	0.00	0.00	0.00	0.00	0.00	0.00	0.00
8110 4129 002	Otras Cuotas y Aportaciones para la Seguridad Social	0.00	0.00	0.00	0.00	0.00	0.00	0.00
8110 4129 002 009	Otras Cuotas y Aportaciones para la Seguridad Social	0.00	0.00	0.00	0.00	0.00	0.00	0.00
	Subtotal (13)	0.00	0.00	0.00	0.00	0.00	0.00	0.00
8110 4130	Contribución o Aportación de Mejoras por Obras Públicas	268,834.93	0.00	268,834.93	0.00	19,218.22	7.15	-249,616.71
8110 4131	Contribución o Aportación de Mejoras por Obras Públicas	268,834.93	0.00	268,834.93	0.00	19,218.22	7.15	-249,616.71
8110 4131 003	Contribución o Aportación de Mejoras por Obras Públicas	268,834.93	0.00	268,834.93	0.00	19,218.22	7.15	-249,616.71
8110 4131 003 001	Contribución o Aportación de Mejoras por Obras Públicas	268,834.93	0.00	268,834.93	0.00	19,218.22	7.15	-249,616.71
8110 4131 003 001 001	Para obra pública y acciones de beneficio social	268,834.93	0.00	268,834.93	0.00	19,218.22	7.15	-249,616.71
8110 4131 003 001 002	Para obra de Impacto Vial	0.00	0.00	0.00	0.00	0.00	0.00	0.00
8110 4131 003 001 003	Por servicios ambientales	0.00	0.00	0.00	0.00	0.00	0.00	0.00
8110 4132	Accesorios de Contribución o Aportación de Mejoras por Obras Públicas	0.00	0.00	0.00	0.00	0.00	0.00	0.00
8110 4132 003	Accesorios de Contribución o Aportación de Mejoras por Obras Públicas	0.00	0.00	0.00	0.00	0.00	0.00	0.00
8110 4132 003 002	Accesorios de Contribución o Aportación de Mejoras por Obras Públicas	0.00	0.00	0.00	0.00	0.00	0.00	0.00
8110 4132 003 002 001	Multas	0.00	0.00	0.00	0.00	0.00	0.00	0.00
8110 4132 003 002 002	Recargos	0.00	0.00	0.00	0.00	0.00	0.00	0.00
8110 4132 003 002 003	Gastos de Ejecución	0.00	0.00	0.00	0.00	0.00	0.00	0.00
8110 4132 003 002 004	Indemnización por devolución de cheques	0.00	0.00	0.00	0.00	0.00	0.00	0.00



[Handwritten signatures and marks at the bottom of the page]



Cuenta Pública 2019
ESTADO ANALÍTICO DE INGRESOS
(Pesos)

ODAS DE ATILCOMULCO 2024

DEL 1 DE ENERO AL 31 DE DICIEMBRE DE 2019

Cuenta (3)	Subtotal (12)	Rubro de los Ingresos (4)	Ingresos					% de Avance de la Recaudación (10)	Ingresos Excedentes (11)		
			Estimado (5)	Ampliaciones y Reducciones (6)	Modificado (7)	Dovengado (8)	Recaudado (9)				
8110	4140	Derechos	268,834.03	0.00	268,834.03	0.00	19,218.22	7.15	-249,615.71		
		Derechos por el Uso, Gocce, Aprovechamiento o Explotación de Bienes de Dominio Público	89,418,358.03	-2,020,000.00	87,418,358.03	0.00	75,149,774.84	85.97	-12,266,684.03		
8110	4141	Derechos por el Uso, Gocce, Aprovechamiento o Explotación de Bienes de Dominio Público	0.00	0.00	0.00	0.00	0.00	0.00	0.00		
8110	4141	004	Derechos por el Uso, Gocce, Aprovechamiento o Explotación de Bienes de Dominio Público	0.00	0.00	0.00	0.00	0.00	0.00		
8110	4141	004	001	0.00	0.00	0.00	0.00	0.00	0.00		
8110	4141	004	001	001	0.00	0.00	0.00	0.00	0.00		
8110	4141	004	001	002	0.00	0.00	0.00	0.00	0.00		
8110	4142	Derechos a los Hidrocarburos	0.00	0.00	0.00	0.00	0.00	0.00	0.00		
8110	4142	004	Derechos a los Hidrocarburos	0.00	0.00	0.00	0.00	0.00	0.00		
8110	4142	004	002	0.00	0.00	0.00	0.00	0.00	0.00		
8110	4143	Derechos por Prestación de Servicios	81,414,074.03	-2,002,534.92	79,411,539.11	0.00	67,680,603.61	85.61	-11,431,035.30		
		De Agua Potable, Drenaje, Alcantarillado y Recepción de Caudales de Aguas Residuales para su tratamiento	81,414,074.03	-2,002,534.92	79,411,539.11	0.00	67,680,603.61	85.61	-11,431,035.30		
8110	4143	004	Derechos por Prestación de Servicios	81,414,074.03	-2,002,534.92	79,411,539.11	0.00	67,680,603.61	85.61	-11,431,035.30	
8110	4143	004	003	001	40,065,540.40	-827,924.87	40,397,621.53	0.00	37,001,673.97	91.66	-3,385,647.58
		Suministro de Agua Potable	40,065,540.40	-827,924.87	40,397,621.53	0.00	37,001,673.97	91.66	-3,385,647.58		
8110	4143	004	003	002	0.00	81,240.82	81,240.82	0.00	81,240.82	100.00	0.00
		Suministro de Agua en Bloque Proporcional por la Autoridad Municipal a Fraccionamientos, Unidades Habitaciónales	0.00	81,240.82	81,240.82	0.00	81,240.82	100.00	0.00		
8110	4143	004	003	003	2,446.08	1,197.92	3,644.00	0.00	3,644.00	100.00	0.00
		Autorización de Derivaciones de la Toma de Agua	2,446.08	1,197.92	3,644.00	0.00	3,644.00	100.00	0.00		
8110	4143	004	003	004	1,599,370.61	585,050.03	2,184,420.64	0.00	2,184,420.64	100.00	0.00
		Conexiones a los Sistemas de Agua y Drenaje	1,599,370.61	585,050.03	2,184,420.64	0.00	2,184,420.64	100.00	0.00		
8110	4143	004	003	005	34,074.56	13,231.44	47,306.00	0.00	47,306.00	100.00	0.00
		Reconexión a los Sistemas de Agua Potable	34,074.56	13,231.44	47,306.00	0.00	47,306.00	100.00	0.00		
8110	4143	004	003	006	0.00	0.00	0.00	0.00	0.00	0.00	
		Control para el Establecimiento de Sistemas de Agua Potable y Alcantarillado en Fraccionamientos o Unidades Habitacionales	0.00	0.00	0.00	0.00	0.00	0.00	0.00		
8110	4143	004	003	007	0.00	0.00	0.00	0.00	0.00	0.00	
		Conexiones de Toma por el Suministro de Agua en Bloque Proporcional por Autoridades Municipales	0.00	0.00	0.00	0.00	0.00	0.00	0.00		
8110	4143	004	003	008	14,035,047.66	0.00	14,035,047.66	0.00	13,840,859.11	98.62	-194,188.55
		Derechos de Descarga de Aguas Residuales y su Tratamiento o Manejo Ecológico	14,035,047.66	0.00	14,035,047.66	0.00	13,840,859.11	98.62	-194,188.55		
8110	4143	004	003	009	0.00	0.00	0.00	0.00	0.00	0.00	
		Reparación de Aparatos Medidores de Consumo de Agua	0.00	0.00	0.00	0.00	0.00	0.00	0.00		
8110	4143	004	003	010	49,827.54	0.00	49,827.54	0.00	45,155.88	90.62	-4,671.75
		Instalación de Medidores	49,827.54	0.00	49,827.54	0.00	45,155.88	90.62	-4,671.75		
8110	4143	004	003	011	300,222.72	148,548.22	448,771.94	0.00	448,771.94	100.00	0.00
		Agua en Pipas (Pamfiso)	300,222.72	148,548.22	448,771.94	0.00	448,771.94	100.00	0.00		
8110	4143	004	003	012	3,398.09	9,397.63	12,795.72	0.00	12,795.72	100.00	0.00
		Agua en Pipas (Carpa)	3,398.09	9,397.63	12,795.72	0.00	12,795.72	100.00	0.00		
8110	4143	004	003	013	470,679.64	383,773.22	854,452.86	0.00	854,452.86	100.00	0.00
		Obras	470,679.64	383,773.22	854,452.86	0.00	854,452.86	100.00	0.00		
8110	4143	004	003	014	20,708,223.87	-4,000,000.00	16,708,223.87	0.00	11,942,444.15	71.48	-4,765,779.71
		Rezagos	20,708,223.87	-4,000,000.00	16,708,223.87	0.00	11,942,444.15	71.48	-4,765,779.71		
8110	4143	004	003	015	1,438,038.73	0.00	1,438,038.73	0.00	105,665.30	7.36	-1,332,373.43
		Venta de Medidores	1,438,038.73	0.00	1,438,038.73	0.00	105,665.30	7.36	-1,332,373.43		
8110	4143	004	003	016	0.00	0.00	0.00	0.00	0.00	0.00	
		Certificaciones	0.00	0.00	0.00	0.00	0.00	0.00	0.00		
8110	4143	004	003	017	1,777,000.00	1,414,949.97	3,191,949.97	0.00	1,423,373.70	44.59	-1,768,576.27
		Otros	1,777,000.00	1,414,949.97	3,191,949.97	0.00	1,423,373.70	44.59	-1,768,576.27		
8110	4143	004	003	018	0.00	0.00	0.00	0.00	0.00	0.00	
		Mantenimiento de Drenaje	0.00	0.00	0.00	0.00	0.00	0.00	0.00		
8110	4143	004	003	019	0.00	0.00	0.00	0.00	0.00	0.00	
		Diagrama de Factibilidad de Servicios	0.00	0.00	0.00	0.00	0.00	0.00	0.00		
8110	4143	004	003	020	0.00	0.00	0.00	0.00	0.00	0.00	
		Del Riesgo Civil	0.00	0.00	0.00	0.00	0.00	0.00	0.00		
8110	4143	004	003	021	0.00	0.00	0.00	0.00	0.00	0.00	
		De Desarrollo Urbano y Obras Públicas	0.00	0.00	0.00	0.00	0.00	0.00	0.00		
8110	4143	004	003	022	0.00	0.00	0.00	0.00	0.00	0.00	
		Por Servicios Prestados por Autoridades Fiscales, Administrativas y de Acceso a la Información Pública	0.00	0.00	0.00	0.00	0.00	0.00	0.00		
8110	4143	004	003	023	0.00	0.00	0.00	0.00	0.00	0.00	
		Por Servicios de Resagos	0.00	0.00	0.00	0.00	0.00	0.00	0.00		
8110	4143	004	003	024	0.00	0.00	0.00	0.00	0.00	0.00	
		Por Corral de Consejo e Identificación de Señales de Sangre, Talujes, Elementos Electromagnéticos y Hierros p	0.00	0.00	0.00	0.00	0.00	0.00	0.00		
8110	4143	004	003	025	0.00	0.00	0.00	0.00	0.00	0.00	
		Por Servicios de Panteones	0.00	0.00	0.00	0.00	0.00	0.00	0.00		
8110	4143	004	003	026	0.00	0.00	0.00	0.00	0.00	0.00	
		Por la Expedición o Refrendo Anual de Licencias Para la Venta de Bebidas Alcohólicas al Público	0.00	0.00	0.00	0.00	0.00	0.00	0.00		
8110	4143	004	003	027	0.00	0.00	0.00	0.00	0.00	0.00	
		Por Servicios Prestados por Autoridades de Seguridad Pública	0.00	0.00	0.00	0.00	0.00	0.00	0.00		
8110	4143	004	003	028	0.00	0.00	0.00	0.00	0.00	0.00	
		Por Servicios Prestados por las Autoridades de Catastro	0.00	0.00	0.00	0.00	0.00	0.00	0.00		
8110	4143	004	003	029	0.00	0.00	0.00	0.00	0.00	0.00	
		Por Servicios de Alumbrado Público	0.00	0.00	0.00	0.00	0.00	0.00	0.00		
8110	4143	004	003	030	0.00	0.00	0.00	0.00	0.00	0.00	
		Por Servicios de Limpieza de Lotes Baldíos, Recolección, Tratado, y Disposición Final de Residuos Sólidos Ind	0.00	0.00	0.00	0.00	0.00	0.00	0.00		
8110	4144	Accesores de Derechos	8,002,284.90	2,534.92	8,004,819.82	0.00	7,169,271.03	89.56	-835,548.79		
		Accesores de Derechos	8,002,284.90	2,534.92	8,004,819.82	0.00	7,169,271.03	89.56	-835,548.79		
8110	4144	004	Accesores de Derechos	8,002,284.90	2,534.92	8,004,819.82	0.00	7,169,271.03	89.56	-835,548.79	
8110	4144	004	004	7,007,961.17	0.00	7,007,961.17	0.00	6,483,692.82	92.23	-544,268.37	
		Multas	7,007,961.17	0.00	7,007,961.17	0.00	6,483,692.82	92.23	-544,268.37		
8110	4144	004	004	001	716,512.23	0.00	716,512.23	0.00	457,439.97	63.84	-259,072.25
		Resagos	716,512.23	0.00	716,512.23	0.00	457,439.97	63.84	-259,072.25		
8110	4144	004	004	002	277,811.51	0.00	277,811.51	0.00	246,903.34	88.41	-32,908.17
		Gastos de Ejecución	277,811.51	0.00	277,811.51	0.00	246,903.34	88.41	-32,908.17		
8110	4144	004	004	003	0.00	2,534.92	2,534.92	0.00	2,534.92	100.00	0.00
		Indemnización por devolución de chaques	0.00	2,534.92	2,534.92	0.00	2,534.92	100.00	0.00		
8110	4149	Otros Derechos	0.00	0.00	0.00	0.00	0.00	0.00	0.00		
		Otros Derechos	0.00	0.00	0.00	0.00	0.00	0.00	0.00		
8110	4149	004	Otros Derechos	0.00	0.00	0.00	0.00	0.00	0.00		
		Otros Derechos	0.00	0.00	0.00	0.00	0.00	0.00	0.00		
8110	4149	004	000	0.00	0.00	0.00	0.00	0.00	0.00		
		Otros Derechos	0.00	0.00	0.00	0.00	0.00	0.00	0.00		
8110	4150	Subtotal (12)	89,418,358.03	-2,000,000.00	87,418,358.03	0.00	75,149,774.84	85.97	-12,266,684.03		
		Productos	40,382.38	0.00	40,382.38	0.00	33,818.40	83.74	-6,563.98		
8110	4151	Productos Derivados del Uso y Aprovechamiento de Bienes no Sujetos a Régimen de Dominio Público	40,382.38	-40,382.38	0.00	0.00	0.00	0.00	0.00		
		Productos Derivados del Uso y Aprovechamiento de Bienes no Sujetos a Régimen de Dominio Público	40,382.38	-40,382.38	0.00	0.00	0.00	0.00	0.00		
8110	4151	005	Productos Derivados del Uso y Aprovechamiento de Bienes no Sujetos a Régimen de Dominio Público	40,382.38	-40,382.38	0.00	0.00	0			



Cuenta Pública 2019
ESTADO ANALÍTICO DE INGRESOS
(Pesos)

ODAS DE ATLACOMULCO 2024

DEL 1 DE ENERO AL 31 DE DICIEMBRE DE 2019

Cuenta (3)	Rubro de los Ingresos (4)	Ingresos					% de Avance de la Recaudación (10)	Ingresos Excedentes (11)
		Estimado (5)	Ampliaciones y Reducciones (6)	Modificado (7)	Devengado (8)	Recaudado (9)		
8110 4161 005 001 000	Derivados de Basesques Municipales	0.00	0.00	0.00	0.00	0.00	0.00	0.00
8110 4162	Enajenación de Bienes Muebles no Sujetos a ser Inventariados	0.00	0.00	0.00	0.00	0.00	0.00	0.00
8110 4162 005	Enajenación de Bienes Muebles no Sujetos a ser Inventariados	0.00	0.00	0.00	0.00	0.00	0.00	0.00
8110 4162 005 002	Enajenación de Bienes Muebles no Sujetos a ser Inventariados	0.00	0.00	0.00	0.00	0.00	0.00	0.00
8110 4169	Otros Productos que Generan Ingresos Corrientes	0.00	40,382.38	40,382.38	0.00	33,816.40	83.74	-6,565.98
8110 4169 005	Otros Productos que Generan Ingresos Corrientes	0.00	40,382.38	40,382.38	0.00	33,816.40	83.74	-6,565.98
8110 4169 005 009	Otros Productos que Generan Ingresos Corrientes	0.00	40,382.38	40,382.38	0.00	33,816.40	83.74	-6,565.98
8110 4169 005 009 001	Rend. o Ingr. Deriv. de las Act. de Org. Desc. y Em. de Part. Mpal. que no son Propias de Derecho Público	0.00	40,382.38	40,382.38	0.00	33,816.40	83.74	-6,565.98
8110 4169 005 009 002	En General, todos aquellos Ingresos que perciba la Hda. Mpal. der. de Act. que no son Propias de Derecho Público	0.00	0.00	0.00	0.00	0.00	0.00	0.00
	Subtotal (12)	40,382.38	0.00	40,382.38	0.00	33,816.40	83.74	-6,565.98
8110 4180	Aprovechamientos	13,228.68	0.00	13,228.68	0.00	0.00	0.00	-13,228.68
8110 4181	Incentivos Derivados de la Colaboración Fiscal	0.00	0.00	0.00	0.00	0.00	0.00	0.00
8110 4181 006	Incentivos Derivados de la Colaboración Fiscal	0.00	0.00	0.00	0.00	0.00	0.00	0.00
8110 4181 006 001	Incentivos Derivados de la Colaboración Fiscal	0.00	0.00	0.00	0.00	0.00	0.00	0.00
8110 4182	Multas	0.00	0.00	0.00	0.00	0.00	0.00	0.00
8110 4182 006	Multas	0.00	0.00	0.00	0.00	0.00	0.00	0.00
8110 4182 006 002	Multas	0.00	0.00	0.00	0.00	0.00	0.00	0.00
8110 4182 006 002 001	Sanciones Administrativas	0.00	0.00	0.00	0.00	0.00	0.00	0.00
8110 4183	Indemnizaciones	0.00	0.00	0.00	0.00	0.00	0.00	0.00
8110 4183 006	Indemnizaciones	0.00	0.00	0.00	0.00	0.00	0.00	0.00
8110 4183 006 003	Indemnizaciones	0.00	0.00	0.00	0.00	0.00	0.00	0.00
8110 4183 006 003 001	Indemnizaciones por daños a bienes municipales	0.00	0.00	0.00	0.00	0.00	0.00	0.00
8110 4183 006 003 002	Otras indemnizaciones	0.00	0.00	0.00	0.00	0.00	0.00	0.00
8110 4184	Reintegros	13,228.68	0.00	13,228.68	0.00	0.00	0.00	-13,228.68
8110 4184 006	Reintegros	13,228.68	0.00	13,228.68	0.00	0.00	0.00	-13,228.68
8110 4184 006 004	Reintegros	13,228.68	0.00	13,228.68	0.00	0.00	0.00	-13,228.68
8110 4184 006 004 001	Reintegros	13,228.68	0.00	13,228.68	0.00	0.00	0.00	-13,228.68
8110 4185	Aprovechamientos Provenientes de Obras Públicas	0.00	0.00	0.00	0.00	0.00	0.00	0.00
8110 4185 006	Aprovechamientos Provenientes de Obras Públicas	0.00	0.00	0.00	0.00	0.00	0.00	0.00
8110 4185 006 005	Aprovechamientos Provenientes de Obras Públicas	0.00	0.00	0.00	0.00	0.00	0.00	0.00
8110 4186	Aprovechamientos por Participaciones Derivadas de la Aplicación de Leyes	0.00	0.00	0.00	0.00	0.00	0.00	0.00
8110 4186 006	Aprovechamientos por Participaciones Derivadas de la Aplicación de Leyes	0.00	0.00	0.00	0.00	0.00	0.00	0.00
8110 4186 006 006	Aprovechamientos por Participaciones Derivadas de la Aplicación de Leyes	0.00	0.00	0.00	0.00	0.00	0.00	0.00
8110 4187	Aprovechamientos por Aportaciones y Cooperaciones	0.00	0.00	0.00	0.00	0.00	0.00	0.00
8110 4187 006	Aprovechamientos por Aportaciones y Cooperaciones	0.00	0.00	0.00	0.00	0.00	0.00	0.00
8110 4187 006 007	Aprovechamientos por Aportaciones y Cooperaciones	0.00	0.00	0.00	0.00	0.00	0.00	0.00
8110 4188	Accesorios de Aprovechamientos	0.00	0.00	0.00	0.00	0.00	0.00	0.00
8110 4188 006	Accesorios de Aprovechamientos	0.00	0.00	0.00	0.00	0.00	0.00	0.00
8110 4188 006 008	Accesorios de Aprovechamientos	0.00	0.00	0.00	0.00	0.00	0.00	0.00
8110 4188 006 008 001	Multas	0.00	0.00	0.00	0.00	0.00	0.00	0.00
8110 4188 006 008 002	Recargos	0.00	0.00	0.00	0.00	0.00	0.00	0.00
8110 4188 006 008 003	Gastos de Ejecución	0.00	0.00	0.00	0.00	0.00	0.00	0.00
8110 4188 006 008 004	Indemnización por devolución de cheques	0.00	0.00	0.00	0.00	0.00	0.00	0.00
8110 4189	Otros Aprovechamientos	0.00	0.00	0.00	0.00	0.00	0.00	0.00
8110 4189 006	Otros Aprovechamientos	0.00	0.00	0.00	0.00	0.00	0.00	0.00
8110 4189 006 009	Otros Aprovechamientos	0.00	0.00	0.00	0.00	0.00	0.00	0.00
8110 4189 006 009 001	Uso o Explotación de Bienes de Dominio Público	0.00	0.00	0.00	0.00	0.00	0.00	0.00
8110 4189 006 009 002	Herencias, Legados, Cesiones y Donaciones	0.00	0.00	0.00	0.00	0.00	0.00	0.00
8110 4189 006 009 003	Resarcimientos	0.00	0.00	0.00	0.00	0.00	0.00	0.00
	Subtotal (12)	13,228.68	0.00	13,228.68	0.00	0.00	0.00	-13,228.68
8110 4170	Ingresos por Venta de Bienes y Servicios	0.00	0.00	0.00	0.00	0.00	0.00	0.00
8110 4171	Ingresos por Venta de Mercancías	0.00	0.00	0.00	0.00	0.00	0.00	0.00
8110 4171 007	Ingresos por Venta de Mercancías	0.00	0.00	0.00	0.00	0.00	0.00	0.00
8110 4171 007 001	Ingresos por Venta de Mercancías	0.00	0.00	0.00	0.00	0.00	0.00	0.00
8110 4172	Ingresos por Venta de Bienes y Servicios Producidos en Establecimientos del Gobierno	0.00	0.00	0.00	0.00	0.00	0.00	0.00
8110 4172 007	Ingresos por Venta de Bienes y Servicios Producidos en Establecimientos del Gobierno	0.00	0.00	0.00	0.00	0.00	0.00	0.00
8110 4172 007 002	Ingresos por Venta de Bienes y Servicios Producidos en Establecimientos del Gobierno	0.00	0.00	0.00	0.00	0.00	0.00	0.00
8110 4173	Ingresos por Venta de Bienes y Servicios de Organismos Descentralizados	0.00	0.00	0.00	0.00	0.00	0.00	0.00
8110 4173 007	Ingresos por Venta de Bienes y Servicios de Organismos Descentralizados	0.00	0.00	0.00	0.00	0.00	0.00	0.00
8110 4173 007 003	Ingresos por Venta de Bienes y Servicios de Organismos Descentralizados	0.00	0.00	0.00	0.00	0.00	0.00	0.00
8110 4173 007 003 001	Estancias Infantiles	0.00	0.00	0.00	0.00	0.00	0.00	0.00
8110 4173 007 003 002	Farmacias	0.00	0.00	0.00	0.00	0.00	0.00	0.00
8110 4173 007 003 003	Servicios Médicos	0.00	0.00	0.00	0.00	0.00	0.00	0.00

[Handwritten signature]

[Handwritten signature]

[Handwritten signature]



Cuenta Pública 2019
ESTADO ANALÍTICO DE INGRESOS
(Pesos)

ODAS DE ATLACOMULCO 2024

DEL 1 DE ENERO AL 31 DE DICIEMBRE DE 2019

Cuenta (3)	Rubro de los Ingresos (4)	Ingresos					% de Avance de la Recaudación (10)	Ingresos Excedentes (11)
		Estimado (5)	Ampliaciones y Reducciones (8)	Modificado (7)	Devengado (6)	Recaudado (9)		
8110 4173 007 003 004	Productos Nutricionales (Amaranto, Soya, Etc.)	0.00	0.00	0.00	0.00	0.00	0.00	0.00
8110 4173 007 003 005	Velatorios	0.00	0.00	0.00	0.00	0.00	0.00	0.00
8110 4173 007 003 006	Colegiaturas	0.00	0.00	0.00	0.00	0.00	0.00	0.00
8110 4173 007 003 007	Huertos Familiares	0.00	0.00	0.00	0.00	0.00	0.00	0.00
8110 4173 007 003 008	Servicios de Alberca	0.00	0.00	0.00	0.00	0.00	0.00	0.00
8110 4173 007 003 009	Franquicia	0.00	0.00	0.00	0.00	0.00	0.00	0.00
8110 4173 007 003 010	Servicios de Laboratorio	0.00	0.00	0.00	0.00	0.00	0.00	0.00
8110 4173 007 003 011	Servicios de Baños Públicos	0.00	0.00	0.00	0.00	0.00	0.00	0.00
8110 4173 007 003 012	Inscripciones	0.00	0.00	0.00	0.00	0.00	0.00	0.00
8110 4173 007 003 013	Desayunos Escolares	0.00	0.00	0.00	0.00	0.00	0.00	0.00
8110 4173 007 003 014	Productos Básicos (Despensas)	0.00	0.00	0.00	0.00	0.00	0.00	0.00
8110 4173 007 003 015	Servicios Jurídicos	0.00	0.00	0.00	0.00	0.00	0.00	0.00
8110 4173 007 003 016	Servicios Psicológicos	0.00	0.00	0.00	0.00	0.00	0.00	0.00
8110 4173 007 003 017	Servicios de Terapia y Discapacidad	0.00	0.00	0.00	0.00	0.00	0.00	0.00
8110 4173 007 003 018	Ingresos diversos	0.00	0.00	0.00	0.00	0.00	0.00	0.00
8110 4173 007 003 019	Ingresos de Organismos del Deporte	0.00	0.00	0.00	0.00	0.00	0.00	0.00
8110 4173 007 003 020	Ingresos por Fideicomisos y Empresas de Participación Municipal	0.00	0.00	0.00	0.00	0.00	0.00	0.00
8110 4173 007 003 021	Rendimientos o Ingresos Derivados de Organismos Descentralizados y Fideicomisos, cuando por su naturaleza cor	0.00	0.00	0.00	0.00	0.00	0.00	0.00
8110 4173 007 003 022	Rendimientos o Ingresos Derivados de Empresas de participación Estatal, cuando por su naturaleza correspondan	0.00	0.00	0.00	0.00	0.00	0.00	0.00
8110 4174	Ingresos de Operación de Entidades Paraestatales Empresariales no Financieras	0.00	0.00	0.00	0.00	0.00	0.00	0.00
8110 4174 007	Ingresos de Operación de Entidades Paraestatales Empresariales no Financieras	0.00	0.00	0.00	0.00	0.00	0.00	0.00
8110 4174 007 004	Ingresos de Operación de Entidades Paraestatales Empresariales no Financieras	0.00	0.00	0.00	0.00	0.00	0.00	0.00
8110	Subtotal (12)	0.00	0.00	0.00	0.00	0.00	0.00	0.00
8110 4190	Ingresos no Compen en los numerales anteriores causados en Ejer Ant Pendientes de Liquidación o Pago	0.00	0.00	0.00	0.00	0.00	0.00	0.00
8110 4191	Imp no Compen en los numerales anteriores causados en Ejer Ant Pendientes de Liquidación o Pago	0.00	0.00	0.00	0.00	0.00	0.00	0.00
8110 4191 006	Imp no Compen en los numerales anteriores causados en Ejer Ant Pendientes de Liquidación o Pago	0.00	0.00	0.00	0.00	0.00	0.00	0.00
8110 4191 006 001	Impuestos no Comprendidos en los numerales anteriores causados en Ejer Ant Pend de Liquidación o Pago	0.00	0.00	0.00	0.00	0.00	0.00	0.00
8110 4192	Contrib de Mejoras, Derechos, Prod y Apro no Compen en los numerales anteriores causados en Ejer Ant Pend de	0.00	0.00	0.00	0.00	0.00	0.00	0.00
8110 4192 009	Contrib de Mejoras, Derechos, Prod y Apro no Compen en los numerales anteriores causados en Ejer Ant Pend de	0.00	0.00	0.00	0.00	0.00	0.00	0.00
8110 4192 009 002	Contrib de Mejoras, Derechos, Prod y Apro no Compen en los numerales anteriores causados en Ejer Ant Pend de	0.00	0.00	0.00	0.00	0.00	0.00	0.00
8110	Subtotal (12)	0.00	0.00	0.00	0.00	0.00	0.00	0.00
8110 4200	Participaciones, Aportaciones, Convenios y Subsidios	0.00	0.00	0.00	0.00	0.00	0.00	0.00
8110 4210	Las Participaciones derivadas de la aplicación de la Ley de Coordinación Fiscal y demás ordenamientos jurídicos	0.00	0.00	0.00	0.00	0.00	0.00	0.00
8110 4211	Participaciones	0.00	0.00	0.00	0.00	0.00	0.00	0.00
8110 4211 001	Participaciones	0.00	0.00	0.00	0.00	0.00	0.00	0.00
8110 4211 001 001	Participaciones	0.00	0.00	0.00	0.00	0.00	0.00	0.00
8110 4211 001 001 001	Fondo General de Participaciones	0.00	0.00	0.00	0.00	0.00	0.00	0.00
8110 4211 001 001 002	Fondo de Fomento Municipal	0.00	0.00	0.00	0.00	0.00	0.00	0.00
8110 4211 001 001 003	Fondo de Fiscalización y Recaudación	0.00	0.00	0.00	0.00	0.00	0.00	0.00
8110 4211 001 001 004	Correspondientes al Impuesto Especial sobre Producción y Servicios	0.00	0.00	0.00	0.00	0.00	0.00	0.00
8110 4211 001 001 005	Correspondientes al Impuesto Sobre Automóviles Nuevos	0.00	0.00	0.00	0.00	0.00	0.00	0.00
8110 4211 001 001 006	Correspondientes al Impuesto Sobre Tenencia o Uso de Vehículos	0.00	0.00	0.00	0.00	0.00	0.00	0.00
8110 4211 001 001 007	Correspondientes al Fondo de Compensación del Impuesto Sobre Automóviles Nuevos	0.00	0.00	0.00	0.00	0.00	0.00	0.00
8110 4211 001 001 008	Las derivadas de la aplicación del artículo 4-A de la Ley de Coordinación Fiscal	0.00	0.00	0.00	0.00	0.00	0.00	0.00
8110 4211 001 001 009	Del Impuesto Sobre Tenencia o Uso de Vehículos Automotores	0.00	0.00	0.00	0.00	0.00	0.00	0.00
8110 4211 001 001 010	Del Impuesto Sobre Adquisición de Vehículos Automotores Usados	0.00	0.00	0.00	0.00	0.00	0.00	0.00
8110 4211 001 001 011	Del Impuesto Sobre Loterías, Rifas, Sorteos, Concursos y Juegos	0.00	0.00	0.00	0.00	0.00	0.00	0.00
8110 4211 001 001 012	Permisos con Cauce de Aguas	0.00	0.00	0.00	0.00	0.00	0.00	0.00
8110 4211 001 001 013	Los demás del rubro del Título 54 del Cód Finan para el Edo de Mé y Morel, así como de los convenios.	0.00	0.00	0.00	0.00	0.00	0.00	0.00
8110 4211 001 001 014	Programa de Acciones para el Desarrollo (PAD)	0.00	0.00	0.00	0.00	0.00	0.00	0.00
8110 4211 001 001 015	Fondo Estatal de Fortalecimiento Municipal (FEFOM)	0.00	0.00	0.00	0.00	0.00	0.00	0.00
8110 4211 001 001 016	Remanentes Gasto de Inversión Sectorial (PAD)	0.00	0.00	0.00	0.00	0.00	0.00	0.00
8110 4211 001 001 017	Remanentes Programa de Apoyo al Gasto de Inversión de los Municipios (FEFOM)	0.00	0.00	0.00	0.00	0.00	0.00	0.00
8110 4211 001 001 018	Otros Recursos Estatales	0.00	0.00	0.00	0.00	0.00	0.00	0.00

108

[Handwritten signatures and marks]



Cuenta Pública 2019
ESTADO ANALÍTICO DE INGRESOS
(Pesos)

ODAS DE ATLACOMULCO 2024

DEL 1 DE ENERO AL 31 DE DICIEMBRE DE 2019

Cuenta (3)	Rubro de los Ingresos(4)	Ingresos					% de Avance de la Recaudación (10)	Ingresos Excedentes (11)
		Estimado (5)	Ampliaciones y Reducciones (6)	Modificado (7)	Devengado (8)	Recaudado (9)		
8110 4211 001 001 018	Recursos del CEDIEM	0.00	0.00	0.00	0.00	0.00	0.00	0.00
8110 4211 001 001 019	Recursos del Sistema DIFEM	0.00	0.00	0.00	0.00	0.00	0.00	0.00
8110 4211 001 001 020	Mecánica Teatral	0.00	0.00	0.00	0.00	0.00	0.00	0.00
8110 4211 001 001 021	El Impuesto Sobre la Renta efectivamente entrado a la Federación, excepto el salario de su personal que paga	0.00	0.00	0.00	0.00	0.00	0.00	0.00
8110 4211 001 001 022	A la venta final de bebidas con contenido alcohólico	0.00	0.00	0.00	0.00	0.00	0.00	0.00
8110 4211 001 001 023	Fondo de Estabilización de los Ingresos de las Entidades Federativas (FEIEF)	0.00	0.00	0.00	0.00	0.00	0.00	0.00
8110 4212 001 002 001	Aportaciones Federales	0.00	0.00	0.00	0.00	0.00	0.00	0.00
8110 4212 001 002 002	Aportaciones	0.00	0.00	0.00	0.00	0.00	0.00	0.00
8110 4212 001 002 003	Fondo de Aportaciones para Infraestructura Social Municipal	0.00	0.00	0.00	0.00	0.00	0.00	0.00
8110 4212 001 002 004	Fondo de Aportación para el Fort de los Mpios y de las Demarcaciones Territoriales del Distrito Federal	0.00	0.00	0.00	0.00	0.00	0.00	0.00
8110 4212 001 002 005	Remanentes de Ramo 33 (FISM)	0.00	0.00	0.00	0.00	0.00	0.00	0.00
8110 4212 001 002 006	Remanentes de Ramo 33 (FORTAMUN)	0.00	0.00	0.00	0.00	0.00	0.00	0.00
8110 4212 001 002 007	Recursos del Programa Hábitat	0.00	0.00	0.00	0.00	0.00	0.00	0.00
8110 4212 001 002 008	Excedentes Petroleros	0.00	0.00	0.00	0.00	0.00	0.00	0.00
8110 4212 001 002 009	Ramo 23	0.00	0.00	0.00	0.00	0.00	0.00	0.00
8110 4212 001 002 010	FORTASEG	0.00	0.00	0.00	0.00	0.00	0.00	0.00
8110 4212 001 002 011	Remanentes Otros Recursos Federales	0.00	0.00	0.00	0.00	0.00	0.00	0.00
8110 4212 001 002 012	Otros Recursos Federales	0.00	0.00	0.00	0.00	0.00	0.00	0.00
8110 4212 001 002 013	Recursos del Programa de ahorro y subsidio para la vivienda, "Tu Casa", (FONHAPO)	0.00	0.00	0.00	0.00	0.00	0.00	0.00
8110 4212 001 002 014	Recursos del Programa para el Desarrollo de Zonas Prioritarias	0.00	0.00	0.00	0.00	0.00	0.00	0.00
8110 4212 001 002 015	Recursos del Programa 3 X 1 para Migrantes	0.00	0.00	0.00	0.00	0.00	0.00	0.00
8110 4212 001 002 016	Recursos del Programa de Empleo Temporal (PET)	0.00	0.00	0.00	0.00	0.00	0.00	0.00
8110 4212 001 002 017	Recursos del Programa de Vivienda Rural	0.00	0.00	0.00	0.00	0.00	0.00	0.00
8110 4212 001 002 018	Recursos del Programa de Opciones Productivas	0.00	0.00	0.00	0.00	0.00	0.00	0.00
8110 4212 001 002 019	Recursos para el Rescate de Espacios Públicos	0.00	0.00	0.00	0.00	0.00	0.00	0.00
8110 4212 001 002 020	Recursos del Fideicomiso Fondo Nacional de Habitaciones Populares	0.00	0.00	0.00	0.00	0.00	0.00	0.00
8110 4212 001 002 021	Recursos del Programa CONADE	0.00	0.00	0.00	0.00	0.00	0.00	0.00
8110 4212 001 002 022	Recursos para el Programa Calidad para el Deporte CONADE	0.00	0.00	0.00	0.00	0.00	0.00	0.00
8110 4212 001 002 023	Recursos del Programa Cultura Física CONADE	0.00	0.00	0.00	0.00	0.00	0.00	0.00
8110 4212 001 002 024	Recursos de CONACUILA	0.00	0.00	0.00	0.00	0.00	0.00	0.00
8110 4212 001 002 025	Recursos Programa de Devolución de Derechos PRODER	0.00	0.00	0.00	0.00	0.00	0.00	0.00
8110 4212 001 002 026	Recursos para agua Potable, Alcantarillado y Saneamiento en zonas Urbanas APAZU	0.00	0.00	0.00	0.00	0.00	0.00	0.00
8110 4212 001 002 027	Recursos de Inst.Nac para el Desarrollo de Capacidades del Sector Rural INCA RURAL / Sist.Nac de Capacitación	0.00	0.00	0.00	0.00	0.00	0.00	0.00
8110 4212 001 002 028	Recursos de la Comisión Nacional para el Desarrollo de los Pueblos Indígenas CDI	0.00	0.00	0.00	0.00	0.00	0.00	0.00
8110 4212 001 002 029	Fondo de Aportaciones para la Seguridad Pública. (FASP)	0.00	0.00	0.00	0.00	0.00	0.00	0.00
8110 4213 001 003 001	Convenios	0.00	0.00	0.00	0.00	0.00	0.00	0.00
8110 4213 001 003 002	Convenios	0.00	0.00	0.00	0.00	0.00	0.00	0.00
8110 4213 001 003 003	Multas Federales No Fiscales	0.00	0.00	0.00	0.00	0.00	0.00	0.00
8110 4213 001 003 004	Convenios de Tránsito Estatal con Municipios	0.00	0.00	0.00	0.00	0.00	0.00	0.00
8110 4214 001 001 001	Incentivos Derivados de la Colaboración Fiscal	0.00	0.00	0.00	0.00	0.00	0.00	0.00
8110 4214 001 001 002	Incentivos Derivados de la Colaboración Fiscal	0.00	0.00	0.00	0.00	0.00	0.00	0.00
8110 4214 001 001 003	Incentivos Derivados de la Colaboración Fiscal	0.00	0.00	0.00	0.00	0.00	0.00	0.00
8110 4220 002 001	Subtotal (12)	0.00	0.00	0.00	0.00	0.00	0.00	0.00
8110 4220 002 002	Transferencias, Asignaciones, Subsidios y Otras Ayudas	0.00	0.00	0.00	0.00	0.00	0.00	0.00
8110 4221 002 001	Transferencias Internas y Asignaciones al Sector Público	0.00	0.00	0.00	0.00	0.00	0.00	0.00
8110 4221 002 002	Transferencias Internas y Asignaciones al Sector Público	0.00	0.00	0.00	0.00	0.00	0.00	0.00
8110 4222 002 001	Transferencias al Resto del Sector Público	0.00	0.00	0.00	0.00	0.00	0.00	0.00
8110 4222 002 002	Transferencias al Resto del Sector Público	0.00	0.00	0.00	0.00	0.00	0.00	0.00
8110 4223 002 003	Subsidios y Subvenciones	0.00	0.00	0.00	0.00	0.00	0.00	0.00
8110 4223 002 003 001	Subsidios y Subvenciones	0.00	0.00	0.00	0.00	0.00	0.00	0.00
8110 4223 002 003 002	Subsidios y Subvenciones	0.00	0.00	0.00	0.00	0.00	0.00	0.00
8110 4224 002 004	Subsidios para Gastos de Operación	0.00	0.00	0.00	0.00	0.00	0.00	0.00
8110 4224 002 004 001	Ayudas Sociales	0.00	0.00	0.00	0.00	0.00	0.00	0.00
8110 4224 002 004 002	Ayudas Sociales	0.00	0.00	0.00	0.00	0.00	0.00	0.00
8110 4225 002 005	Pensiones y Jubilaciones	0.00	0.00	0.00	0.00	0.00	0.00	0.00
8110 4225 002 005 001	Pensiones y Jubilaciones	0.00	0.00	0.00	0.00	0.00	0.00	0.00
8110 4225 002 005 002	Pensiones y Jubilaciones	0.00	0.00	0.00	0.00	0.00	0.00	0.00
8110 4300 000 000	Subtotal (12)	0.00	0.00	0.00	0.00	0.00	0.00	0.00
8110 4300 000 001	Otros Ingresos y Beneficios	5,674,321.98	2,060,000.00	7,674,321.98	0.00	5,268,240.24	81.68	-1,406,081.74
8110 4310 000 000	Ingresos Financieros	128,560.95	0.00	128,560.95	0.00	193.41	0.15	-128,367.54

Jose...

[Handwritten signatures]



Cuenta Pública 2019
ESTADO ANALÍTICO DE INGRESOS
(Posos)

ODAS DE ATLACOMULCO 2024

DEL 1 DE ENERO AL 31 DE DICIEMBRE DE 2019

CUENTA (3)	Rubro de los Ingresos (4)	Ingresos					% de Avance de la Recaudación (10)	Ingresos Excedentes (11)
		Estimado (5)	Ampliaciones y Reducciones (6)	Modificado (7)	Devengado (8)	Recaudado (9)		
8110 4311	Utilidades, Dividendos y Rendimientos de Inversiones en Créditos, Valores y Bonos, por Acciones y Participación	128,560.95	0.00	128,560.95	0.00	193.41	0.15	-128,387.54
8110 4311 001	Intereses Ganados de Valores, Créditos, Bonos y Otros	128,560.95	0.00	128,560.95	0.00	193.41	0.15	-128,387.54
8110 4311 001 001	Intereses Ganados de Valores, Créditos, Bonos y Otros	128,560.95	0.00	128,560.95	0.00	193.41	0.15	-128,387.54
8110 4311 001 001 001	Derivados de Recursos Propios	0.00	0.00	0.00	0.00	0.00	0.00	0.00
8110 4311 001 001 002	Derivados de Participaciones Federales	0.00	0.00	0.00	0.00	0.00	0.00	0.00
8110 4311 001 001 003	Derivados del Ramo S3	0.00	0.00	0.00	0.00	0.00	0.00	0.00
8110 4311 001 001 004	Ingresos Financieros por FISM	0.00	0.00	0.00	0.00	0.00	0.00	0.00
8110 4311 001 001 006	Ingresos Financieros por FORTAMUNDF	0.00	0.00	0.00	0.00	0.00	0.00	0.00
8110 4311 001 001 006	Derivados de Recursos de Programas Estatales	0.00	0.00	0.00	0.00	0.00	0.00	0.00
8110 4319	Otros Ingresos Financieros	0.00	0.00	0.00	0.00	0.00	0.00	0.00
8110 4319 001	Otros Ingresos Financieros	0.00	0.00	0.00	0.00	0.00	0.00	0.00
8110 4319 001 009	Otros Ingresos Financieros	0.00	0.00	0.00	0.00	0.00	0.00	0.00
	Subtotal (12)	128,560.95	0.00	128,560.95	0.00	193.41	0.15	-128,387.54
8110 4320	Incremento por Variación de Inventarios	0.00	0.00	0.00	0.00	0.00	0.00	0.00
8110 4321	Incremento por Variación de Inventarios de Mercancías para Venta	0.00	0.00	0.00	0.00	0.00	0.00	0.00
8110 4321 002	Incremento por Variación de Inventarios de Mercancías para Venta	0.00	0.00	0.00	0.00	0.00	0.00	0.00
8110 4321 002 001	Incremento por Variación de Inventarios de Mercancías para Venta	0.00	0.00	0.00	0.00	0.00	0.00	0.00
8110 4322	Incremento por Variación de Inventarios de Mercancías Terminadas	0.00	0.00	0.00	0.00	0.00	0.00	0.00
8110 4322 002	Incremento por Variación de Inventarios de Mercancías Terminadas	0.00	0.00	0.00	0.00	0.00	0.00	0.00
8110 4322 002 002	Incremento por Variación de Inventarios de Mercancías Terminadas	0.00	0.00	0.00	0.00	0.00	0.00	0.00
8110 4323	Incremento por Variación de Inventarios de Mercancías en Proceso de Elaboración	0.00	0.00	0.00	0.00	0.00	0.00	0.00
8110 4323 002	Incremento por Variación de Inventarios de Mercancías en Proceso de Elaboración	0.00	0.00	0.00	0.00	0.00	0.00	0.00
8110 4323 002 003	Incremento por Variación de Inventarios de Mercancías en Proceso de Elaboración	0.00	0.00	0.00	0.00	0.00	0.00	0.00
8110 4324	Incremento por Variación de Inventarios de Materias Primas, Materiales y Suministros para Producción	0.00	0.00	0.00	0.00	0.00	0.00	0.00
8110 4324 002	Incremento por Variación de Inventarios de Materias Primas, Materiales y Suministros para Producción	0.00	0.00	0.00	0.00	0.00	0.00	0.00
8110 4324 002 004	Incremento por Variación de Inventarios de Materias Primas, Materiales y Suministros para Producción	0.00	0.00	0.00	0.00	0.00	0.00	0.00
8110 4325	Incremento por Variación de Almacén de Materias Primas, Materiales y Suministros de Consumo	0.00	0.00	0.00	0.00	0.00	0.00	0.00
8110 4325 002	Incremento por Variación de Almacén de Materias Primas, Materiales y Suministros de Consumo	0.00	0.00	0.00	0.00	0.00	0.00	0.00
8110 4325 002 005	Incremento por Variación de Almacén de Materias Primas, Materiales y Suministros de Consumo	0.00	0.00	0.00	0.00	0.00	0.00	0.00
	Subtotal (12)	0.00	0.00	0.00	0.00	0.00	0.00	0.00
8110 4330	Disminución del Exceso de Estimaciones por Pérdida o Deterioro u Obsolescencia	0.00	0.00	0.00	0.00	0.00	0.00	0.00
8110 4331	Disminución del Exceso de Estimaciones por Pérdida o Deterioro u Obsolescencia	0.00	0.00	0.00	0.00	0.00	0.00	0.00
8110 4331 003	Disminución del Exceso de Estimaciones por Pérdida o Deterioro u Obsolescencia	0.00	0.00	0.00	0.00	0.00	0.00	0.00
8110 4331 003 001	Disminución del Exceso de Estimaciones por Pérdida o Deterioro u Obsolescencia	0.00	0.00	0.00	0.00	0.00	0.00	0.00
	Subtotal (12)	0.00	0.00	0.00	0.00	0.00	0.00	0.00
8110 4340	Disminución del Exceso de Provisiones	0.00	0.00	0.00	0.00	0.00	0.00	0.00
8110 4341	Disminución del Exceso de Provisiones	0.00	0.00	0.00	0.00	0.00	0.00	0.00
8110 4341 004	Disminución del Exceso de Provisiones	0.00	0.00	0.00	0.00	0.00	0.00	0.00
8110 4341 004 001	Disminución del Exceso de Provisiones	0.00	0.00	0.00	0.00	0.00	0.00	0.00
	Subtotal (12)	0.00	0.00	0.00	0.00	0.00	0.00	0.00
8110 4350	Ingresos Derivados de Financiamientos	4,761.03	8,224,333.34	6,229,094.37	0.00	6,224,333.34	99.92	-4,761.03
8110 4351	Ingresos derivados de Financiamientos	4,761.03	8,224,333.34	6,229,094.37	0.00	6,224,333.34	99.92	-4,761.03
8110 4351 005	Ingresos derivados de Financiamientos	4,761.03	8,224,333.34	6,229,094.37	0.00	6,224,333.34	99.92	-4,761.03
8110 4351 005 001	Ingresos derivados de Financiamientos	4,761.03	8,224,333.34	6,229,094.37	0.00	6,224,333.34	99.92	-4,761.03
8110 4351 005 001 001	Banco Nacional de Obras y Servicios Públicos	0.00	0.00	0.00	0.00	0.00	0.00	0.00
8110 4351 005 001 002	Otras Instituciones Públicas	0.00	2,000,000.00	2,000,000.00	0.00	2,000,000.00	100.00	0.00
8110 4351 005 001 003	Instituciones Privadas	0.00	4,224,333.34	4,224,333.34	0.00	4,224,333.34	100.00	0.00
8110 4351 005 001 004	Particulares	0.00	0.00	0.00	0.00	0.00	0.00	0.00
8110 4351 005 001 005	Pasivos Generados al Cierre del Ejercicio Fiscal Pendientes de Pago	4,761.03	0.00	4,761.03	0.00	0.00	0.00	-4,761.03
8110 4351 005 001 006	Los Derivados de las Operaciones de Crédito en los términos que establece el Título Octavo del Código Financiero	0.00	0.00	0.00	0.00	0.00	0.00	0.00
	Subtotal (12)	4,761.03	8,224,333.34	6,229,094.37	0.00	6,224,333.34	99.92	-4,761.03
8110 4390	Otros Ingresos y Beneficios Varios	5,541,000.00	-4,224,333.34	1,316,666.66	0.00	43,713.49	3.32	-1,272,953.17
8110 4391	Otros Ingresos de Ejercicios Anteriores	0.00	0.00	0.00	0.00	0.00	0.00	0.00
8110 4391 009	Otros Ingresos de Ejercicios Anteriores	0.00	0.00	0.00	0.00	0.00	0.00	0.00
8110 4391 009 001	Otros Ingresos de Ejercicios Anteriores	0.00	0.00	0.00	0.00	0.00	0.00	0.00

[Handwritten signature]

[Handwritten signature]



**Cuenta Pública 2019
ESTADO ANALÍTICO DE INGRESOS**
(Pesos)

ODAS DE ATLACOMULCO 2024

DEL 1 DE ENERO AL 31 DE DICIEMBRE DE 2019

CUESTA (3)	Rubro de los Ingresos (4)	Ingresos					% de Avance de la Recaudación (10)	Ingresos Excedentes (11)		
		Estimado (5)	Ampliaciones y Reducciones (6)	Modificado (7)	Devengado (8)	Recaudado (9)				
8110	4392			0.00	0.00	0.00	0.00	0.00	0.00	0.00
8110	4392	000		0.00	0.00	0.00	0.00	0.00	0.00	0.00
8110	4392	000	002	0.00	0.00	0.00	0.00	0.00	0.00	0.00
8110	4393			0.00	0.00	0.00	0.00	0.00	0.00	0.00
8110	4393	000		0.00	0.00	0.00	0.00	0.00	0.00	0.00
8110	4393	000	003	0.00	0.00	0.00	0.00	0.00	0.00	0.00
8110	4394			0.00	0.00	0.00	0.00	0.00	0.00	0.00
8110	4394	000		0.00	0.00	0.00	0.00	0.00	0.00	0.00
8110	4394	000	004	0.00	0.00	0.00	0.00	0.00	0.00	0.00
8110	4395			0.00	0.00	0.00	0.00	0.00	0.00	0.00
8110	4395	000		0.00	0.00	0.00	0.00	0.00	0.00	0.00
8110	4395	000	005	0.00	0.00	0.00	0.00	0.00	0.00	0.00
8110	4396			0.00	0.00	0.00	0.00	0.00	0.00	0.00
8110	4396	000		0.00	0.00	0.00	0.00	0.00	0.00	0.00
8110	4396	000	008	0.00	0.00	0.00	0.00	0.00	0.00	0.00
8110	4399			5,541,000.00	-4,224,333.34	1,316,666.66	0.00	43,713.49	3.32	-1,272,953.17
8110	4399	000		5,541,000.00	-4,224,333.34	1,316,666.66	0.00	43,713.49	3.32	-1,272,953.17
8110	4399	000	000	5,541,000.00	-4,224,333.34	1,316,666.66	0.00	43,713.49	3.32	-1,272,953.17
8110	4399	000	001	0.00	0.00	0.00	0.00	0.00	0.00	0.00
8110	4399	000	002	0.00	0.00	0.00	0.00	0.00	0.00	0.00
8110	4399	000	003	0.00	0.00	0.00	0.00	0.00	0.00	0.00
8110	4399	000	004	0.00	0.00	0.00	0.00	0.00	0.00	0.00
8110	4399	000	005	5,541,000.00	-4,268,048.81	1,272,953.19	0.00	0.00	0.00	-1,272,953.19
8110	4399	000	006	0.00	0.00	0.00	0.00	0.00	0.00	0.00
8110	4399	000	007	0.00	43,713.47	43,713.47	0.00	43,713.49	100.00	0.00
8110	4399	000	008	0.00	0.00	0.00	0.00	0.00	0.00	0.00
	- SubTotal (12)			5,541,000.00	-4,224,333.34	1,316,666.66	0.00	43,713.49	3.32	-1,272,953.17
			TOTAL INGRESOS:	95,413,128.90	0.00	95,413,128.90	0.00	81,471,047.70	85.30	-13,542,079.20

Hortensia M. Castro Díaz

COMISARIO
M. EN D. HORTENSIA MARISOL CASTRO DÍAZ

[Signature]

DIRECTOR GENERAL
ING. JOSÉ MÁXIMILIANO PLATA MONROY

[Signature]

DIRECTOR DE ADMINISTRACIÓN Y FINANZAS
C. AGUSTÍN FERRAZ MARTÍNEZ





Estado Análisis del Ejercicio del Presupuesto de Egresos
 Clasificación por Objeto del Gasto (Capítulo y Concepto)
 (Pesos)

CDAS DE ATACOMULCO 2024

DEL 1 DE ENERO AL 31 DE DICIEMBRE DE 2019

CUENTA (3)	Concepto (4)	Aprobado (6)	Ampliaciones/Reducciones (8)	Modificado (7)	Egresos Comprometido (9)	Devengado (10)	Ejercido (10)	Pagado (11)	Subejercicio (12)
1000	SERVICIOS PERSONALES	39,000,000.00	737,745.84	39,737,745.84	0.00	2,827,109.09	38,184,088.78	35,328,889.87	2,870,447.10
1100	REMUNERACIONES AL PERSONAL DE CARÁCTER PERMANENTE	22,449,150.00	2,807.82	22,451,957.82	0.00	13,568.07	21,883,227.89	21,689,858.83	888,678.93
1110	Días	0.00	0.00	0.00	0.00	0.00	0.00	0.00	0.00
1111	Días	0.00	0.00	0.00	0.00	0.00	0.00	0.00	0.00
1120	Haberes	0.00	0.00	0.00	0.00	0.00	0.00	0.00	0.00
1121	Haberes	0.00	0.00	0.00	0.00	0.00	0.00	0.00	0.00
1130	Basefórmula base al personal permanente	22,449,150.00	2,807.82	22,451,957.82	0.00	13,568.07	21,883,227.89	21,689,858.83	888,678.93
1131	Sumo base	22,449,150.00	2,807.82	22,451,957.82	0.00	13,568.07	21,883,227.89	21,689,858.83	888,678.93
1132	Otro sueldo magisterio	0.00	0.00	0.00	0.00	0.00	0.00	0.00	0.00
1133	Hora clase	0.00	0.00	0.00	0.00	0.00	0.00	0.00	0.00
1134	Quinta magisterial	0.00	0.00	0.00	0.00	0.00	0.00	0.00	0.00
1135	Carrera docente	0.00	0.00	0.00	0.00	0.00	0.00	0.00	0.00
1140	Remuneraciones por adscripción laboral en el extranjero	0.00	0.00	0.00	0.00	0.00	0.00	0.00	0.00
1141	Remuneraciones por adscripción laboral en el extranjero	0.00	0.00	0.00	0.00	0.00	0.00	0.00	0.00
1200	REMUNERACIONES AL PERSONAL DE CARÁCTER TRANSITORIO	373,400.00	29,719.83	393,119.83	0.00	0.00	393,119.83	393,119.83	0.00
1210	Honorarios asimilables a salarios	0.00	0.00	0.00	0.00	0.00	0.00	0.00	0.00
1211	Honorarios asimilables al salario	0.00	0.00	0.00	0.00	0.00	0.00	0.00	0.00
1220	Basefórmula base al personal eventual	373,400.00	29,719.83	393,119.83	0.00	0.00	393,119.83	393,119.83	0.00
1221	Sumo por interinato	0.00	0.00	0.00	0.00	0.00	0.00	0.00	0.00
1222	Basefórmula y salarios comparados al personal eventual	373,400.00	29,719.83	393,119.83	0.00	0.00	393,119.83	393,119.83	0.00
1223	Días para millones recibidos	0.00	0.00	0.00	0.00	0.00	0.00	0.00	0.00
1230	Retribuciones por servicios de carácter social	0.00	0.00	0.00	0.00	0.00	0.00	0.00	0.00
1231	Compensación por servicio social	0.00	0.00	0.00	0.00	0.00	0.00	0.00	0.00
1240	Retribución a los representantes de los trabajadores y de los patronos	0.00	0.00	0.00	0.00	0.00	0.00	0.00	0.00
1241	Compensación a representantes	0.00	0.00	0.00	0.00	0.00	0.00	0.00	0.00
1300	RETRIBUCIONES ADICIONALES Y ESPECIALES	8,169,800.00	34,788.21	8,204,588.21	0.00	25,468.21	8,548,873.41	8,841,829.18	857,341.83
1310	Primes por años de servicio efectivos prestados	3,159,800.00	-45,882.08	3,113,917.92	0.00	250.00	2,805,574.69	2,805,574.69	219,373.23
1311	Prime por año de servicio	2,548,300.00	-4,370.27	2,543,929.73	0.00	230.00	2,235,586.82	2,235,586.82	102,387.90
1312	Prime de antigüedad	223,800.00	-37,511.84	186,288.16	0.00	0.00	70,657.87	70,657.87	318,010.29
1313	Prime adicional por permanencia en el servicio	0.00	0.00	0.00	0.00	0.00	0.00	0.00	0.00
1320	Primes de vacaciones, dominicales y gratificadas de fin de año	6,722,900.00	84,300.89	6,789,999.99	0.00	20,824.20	6,350,281.37	6,350,281.37	430,668.82
1321	Primes vacaciones	1,581,150.00	10,062.04	1,591,212.04	0.00	2,489.03	1,474,920.77	1,474,920.77	115,024.14
1322	Aguinaldo	4,084,800.00	10,817.25	4,105,717.25	0.00	12,215.41	3,805,856.23	3,794,842.84	298,850.00
1323	Aguinaldo de adelantado	22,000.00	34,177.56	56,177.56	0.00	0.00	56,188.04	56,188.04	7.93
1324	Vacaciones no disfrutadas por fincuto	24,050.00	1,043.21	25,093.21	0.00	5,330.81	10,133.88	4,793.87	18,769.83
1325	Prime dominical	0.00	0.00	0.00	0.00	0.00	0.00	0.00	0.00
1330	Horas Extraordinarias	0.00	0.00	0.00	0.00	0.00	0.00	0.00	0.00
1331	Remuneraciones por horas extraordinarias	0.00	0.00	0.00	0.00	0.00	0.00	0.00	0.00
1340	Compensaciones	299,708.00	23,698.83	319,396.83	0.00	6,195.00	311,086.38	305,921.35	8,342.48
1341	Compensación	0.00	25,119.70	25,119.70	0.00	0.00	34,112.35	34,112.35	407.30
1342	Compensación por servicios especiales	0.00	0.00	0.00	0.00	0.00	0.00	0.00	0.00
1343	Compensación por riesgo profesional	0.00	0.00	0.00	0.00	0.00	0.00	0.00	0.00
1344	Compensación por rehabilitación	0.00	0.00	0.00	0.00	0.00	0.00	0.00	0.00
1345	Clasificación	258,000.00	-2.00	258,000.00	0.00	6,155.00	258,144.00	253,009.00	455.00
1346	Clasificación por convenio	29,800.00	-3,570.00	26,230.00	0.00	0.00	18,800.00	18,800.00	7,430.00
1347	Clasificación por productividad	0.00	0.00	0.00	0.00	0.00	0.00	0.00	0.00
1348	Labores docentes	0.00	0.00	0.00	0.00	0.00	0.00	0.00	0.00
1349	Estudios evaluativos	0.00	0.00	0.00	0.00	0.00	0.00	0.00	0.00
1350	Asesoramientos	0.00	0.00	0.00	0.00	0.00	0.00	0.00	0.00
1351	Subvenciones	0.00	0.00	0.00	0.00	0.00	0.00	0.00	0.00
1360	Asignaciones de técnico, de mando, por comisión, de vuelo y de técnica espe	0.00	0.00	0.00	0.00	0.00	0.00	0.00	0.00
1361	Asignaciones de técnica, de mando, por comisión, de vuelo y de técnica espe	0.00	0.00	0.00	0.00	0.00	0.00	0.00	0.00
1370	Honorarios especiales	0.00	0.00	0.00	0.00	0.00	0.00	0.00	0.00
1371	Honorarios especiales	0.00	0.00	0.00	0.00	0.00	0.00	0.00	0.00
1380	Participaciones por diligencia en el cumplimiento de las leyes y costumbres d	0.00	0.00	0.00	0.00	0.00	0.00	0.00	0.00
1381	Participaciones por vigencia en el cumplimiento de las leyes y costumbres d	0.00	0.00	0.00	0.00	0.00	0.00	0.00	0.00
1400	SEGURIDAD SOCIAL	4,788,200.00	11,338.81	4,809,538.81	0.00	2,801,831.74	4,458,741.82	4,854,810.18	357,854.89
1410	Aportaciones de seguridad social	4,788,200.00	11,338.81	4,809,538.81	0.00	2,801,831.74	4,458,741.82	4,854,810.18	357,854.89
1411	Aportaciones al ISSSTE	0.00	0.00	0.00	0.00	0.00	0.00	0.00	0.00
1412	Aportaciones de servicio de salud	2,289,800.00	6,454.43	2,296,254.43	0.00	1,248,899.77	2,130,784.17	2,130,784.17	157,569.85
1413	Aportaciones al sistema ecuatorio de trabajo	1,701,145.00	4,132.84	1,705,277.84	0.00	573,211.77	1,581,022.74	1,581,022.74	128,249.80
1414	Aportaciones de sistema de capitalización individual	310,850.00	1,083.02	312,933.02	0.00	166,109.05	284,458.67	11,289.82	27,574.33
1415	Aportaciones para financiar los gastos generales de administración del ISS	205,730.00	208.78	206,028.78	0.00	108,029.71	186,444.87	177,514.89	16,581.21
1416	Aportaciones para pago de trabajo	287,470.00	414.64	287,884.64	0.00	159,101.44	274,019.17	115,817.73	23,895.47
1420	Aportaciones a fondos de vivienda	0.00	0.00	0.00	0.00	0.00	0.00	0.00	0.00
1421	Créditos	0.00	0.00	0.00	0.00	0.00	0.00	0.00	0.00
1430	Aportaciones al sistema para el retiro	0.00	0.00	0.00	0.00	0.00	0.00	0.00	0.00
1431	SAR (Sistema de Ahorro para el Retiro)	0.00	0.00	0.00	0.00	0.00	0.00	0.00	0.00
1440	Aportaciones para seguros	0.00	0.00	0.00	0.00	0.00	0.00	0.00	0.00
1441	Seguros y fianzas	0.00	0.00	0.00	0.00	0.00	0.00	0.00	0.00
1500	OTRAS PRESTACIONES SOCIALES Y ECONÓMICAS	1,189,780.00	893,273.62	1,843,053.62	0.00	188,309.83	1,148,078.89	881,778.65	884,884.18
1510	Costos para el fondo de ahorro y fondo de trabajo	0.00	0.00	0.00	0.00	0.00	0.00	0.00	0.00
1511	Costos para fondo de retiro	0.00	0.00	0.00	0.00	0.00	0.00	0.00	0.00
1512	Seguro de supervivencia individualizado	0.00	0.00	0.00	0.00	0.00	0.00	0.00	0.00
1520	Indemnizaciones	288,350.00	893,840.83	892,290.83	0.00	180,898.58	783,840.89	603,244.31	108,160.00
1521	Indemnización por cesantías de trabajo	190,000.00	88,851.00	198,851.00	0.00	50,719.87	195,851.00	112,434.82	0.00
1522	Indemnización por indemnización, por cesantía y salarios cedidos	108,350.00	0.00	108,350.00	0.00	123,178.89	118,000.00	118,000.00	108,225.00
1530	Previsiones y haberes de retiro	120,000.00	0.00	120,000.00	0.00	0.00	0.00	0.00	120,000.00
1531	Prime por jubilación	120,000.00	0.00	120,000.00	0.00	0.00	0.00	0.00	120,000.00
1540	Previsiones contractuales	861,430.00	-30,717.83	830,712.17	0.00	6,603.45	864,138.79	338,532.34	488,548.38
1541	Seguro para hijos de trabajadores sindicalizados	151,850.00	0.00	151,850.00	0.00	0.00	88,600.00	88,600.00	82,250.00
1542	Días cívicos y económicos	0.00	0.00	0.00	0.00	0.00	0.00	0.00	0.00
1543	Otros beneficios al magisterio	0.00	0.00	0.00	0.00	0.00	0.00	0.00	0.00
1544	Día del maestro y del servidor público	0.00	0.00	0.00	0.00	0.00	0.00	0.00	0.00
1545	Estudial de postgrado	0.00	0.00	0.00	0.00	0.00	0.00	0.00	0.00
1546	Otros gastos defuncionarios de convenio	706,580.00	-30,717.83	675,862.17	0.00	5,603.45	294,538.79	288,832.34	354,298.38

Jose

Handwritten signatures and initials.



Estado Analítico del Ejercicio del Presupuesto de Egresos
Clasificación por Objeto del Gasto (Capítulo y Concepto)
(Pesos)

ODAS DE ATILCOMULCO 2024

DEL 1 DE ENERO AL 31 DE DICIEMBRE DE 2019

CUENTA (1)	Concepto	Aprobado	Ampliaciones/Reducciones (8)	Modificado (7)	Egresos Comprometido (5)	Devengado (6)	Ejercido (10)	Pagado (11)	Subejercido (12)
1547	Asignaciones extraordinarias para servidores públicos sindicalizados	0.00	0.00	0.00	0.00	0.00	0.00	0.00	0.00
1550	Apoyos a la capacitación de los servidores públicos	0.00	0.00	0.00	0.00	0.00	0.00	0.00	0.00
1551	Beas instructivas	0.00	0.00	0.00	0.00	0.00	0.00	0.00	0.00
1553	Otros prestaciones sociales y económicas	0.00	0.00	0.00	0.00	0.00	0.00	0.00	0.00
1561	Elaboración de tesis	0.00	0.00	0.00	0.00	0.00	0.00	0.00	0.00
1562	Seguro de vida	0.00	0.00	0.00	0.00	0.00	0.00	0.00	0.00
1563	Viajes	0.00	0.00	0.00	0.00	0.00	0.00	0.00	0.00
1564	Diferencial por escuelas	0.00	0.00	0.00	0.00	0.00	0.00	0.00	0.00
1565	Depositos	0.00	0.00	0.00	0.00	0.00	0.00	0.00	0.00
1600	PREVISIONES	0.00	0.00	0.00	0.00	0.00	0.00	0.00	0.00
1610	Previsiones de carácter laboral, económica y de seguridad social	0.00	0.00	0.00	0.00	0.00	0.00	0.00	0.00
1611	Previsiones de carácter laboral, económica y de seguridad social	0.00	0.00	0.00	0.00	0.00	0.00	0.00	0.00
1700	PAGO DE ESTIMULOS A SERVIDORES PÚBLICOS	0.00	0.00	0.00	0.00	0.00	0.00	0.00	0.00
1710	Estímulos	0.00	0.00	0.00	0.00	0.00	0.00	0.00	0.00
1711	Reconocimiento a servidores públicos	0.00	0.00	0.00	0.00	0.00	0.00	0.00	0.00
1712	Estímulos por puntualidad y asistencia	0.00	0.00	0.00	0.00	0.00	0.00	0.00	0.00
1720	Recompensas	0.00	0.00	0.00	0.00	0.00	0.00	0.00	0.00
1721	Recompensas	0.00	0.00	0.00	0.00	0.00	0.00	0.00	0.00
SUBTOTAL		38,000,000.00	727,745.84	38,727,745.84	0.00	2,927,129.93	38,134,098.78	33,328,889.87	2,673,647.18
2000	MATERIALES Y SUMINISTROS	2,038,831.28	183,048.80	2,226,704.96	0.00	184,334.25	1,839,168.10	1,733,773.85	359,831.86
2100	OFICIALES	111,338.03	-1,832.74	109,505.29	0.00	\$ 877.27	\$ 1,178.23	\$ 1,178.23	\$ 43,448.47
2110	Materiales, útiles y equipos menores de oficina	69,623.97	-1,178.08	68,445.89	0.00	874.44	68,748.73	47,772.29	18,602.18
2111	Materiales y útiles de oficina	65,617.52	-312.27	65,305.25	0.00	0.00	47,522.20	47,522.20	17,282.90
2112	Equipos de oficina	3,006.45	-865.79	2,140.66	0.00	874.44	1,226.44	250.00	1,819.22
2120	Materiales y útiles de imprenta y reproducción	0.00	0.00	0.00	0.00	0.00	0.00	0.00	0.00
2121	Materiales y útiles de imprenta y reproducción	0.00	0.00	0.00	0.00	0.00	0.00	0.00	0.00
2122	Materiales de foto copia y grabación	0.00	0.00	0.00	0.00	0.00	0.00	0.00	0.00
2130	Materiales estadísticos y geográficos	0.00	0.00	0.00	0.00	0.00	0.00	0.00	0.00
2131	Materiales estadísticos y geográficos	0.00	0.00	0.00	0.00	0.00	0.00	0.00	0.00
2140	Materiales útiles y equipos menores de tecnologías de la información y comunicación	29,258.17	-757.70	28,497.47	0.00	827.58	7,163.38	6,625.78	21,344.11
2141	Materiales y útiles para el procesamiento en equipo y bienes informáticos	29,258.17	-757.70	28,497.47	0.00	527.58	7,163.38	6,625.78	21,344.11
2150	Materiales de imprenta e información digital	0.00	0.00	0.00	0.00	0.00	0.00	0.00	0.00
2151	Materiales de información digital	0.00	0.00	0.00	0.00	0.00	0.00	0.00	0.00
2160	Materiales y equipos de imprenta	13,115.89	0.00	13,115.89	0.00	2,185.65	10,416.71	8,230.18	2,700.18
2161	Materiales y equipos de imprenta	13,115.89	0.00	13,115.89	0.00	2,185.65	10,416.71	8,230.18	2,700.18
2170	Materiales y útiles de enseñanza	0.00	0.00	0.00	0.00	0.00	0.00	0.00	0.00
2171	Materiales de enseñanza	0.00	0.00	0.00	0.00	0.00	0.00	0.00	0.00
2180	Materiales para el registro e identificación de bienes y personas	0.00	0.00	0.00	0.00	0.00	0.00	0.00	0.00
2181	Materiales para identificación y registro	0.00	0.00	0.00	0.00	0.00	0.00	0.00	0.00
2200	ALIMENTOS Y UTENSILIOS	0.00	0.00	0.00	0.00	0.00	0.00	0.00	0.00
2210	Productos alimenticios para personas	0.00	0.00	0.00	0.00	0.00	0.00	0.00	0.00
2211	Productos alimenticios para personas	0.00	0.00	0.00	0.00	0.00	0.00	0.00	0.00
2220	Productos alimenticios para animales	0.00	0.00	0.00	0.00	0.00	0.00	0.00	0.00
2221	Productos alimenticios para animales	0.00	0.00	0.00	0.00	0.00	0.00	0.00	0.00
2222	Productos alimenticios para animales	0.00	0.00	0.00	0.00	0.00	0.00	0.00	0.00
2230	Utensilios para el servicio de alimentación	0.00	0.00	0.00	0.00	0.00	0.00	0.00	0.00
2231	Utensilios para el servicio de alimentación	0.00	0.00	0.00	0.00	0.00	0.00	0.00	0.00
2300	MATERIAS PRIMAS Y MATERIALES DE PRODUCCIÓN Y COMERCIALIZACIÓN	0.00	0.00	0.00	0.00	0.00	0.00	0.00	0.00
2310	Productos alimenticios, agropecuarios y forestales adquiridos como materia prima	0.00	0.00	0.00	0.00	0.00	0.00	0.00	0.00
2311	Materias primas y materiales de producción	0.00	0.00	0.00	0.00	0.00	0.00	0.00	0.00
2320	Textiles adquiridos como materia prima	0.00	0.00	0.00	0.00	0.00	0.00	0.00	0.00
2321	Materias primas textiles	0.00	0.00	0.00	0.00	0.00	0.00	0.00	0.00
2330	Productos de papel, cartón e impresos adquiridos como materia prima	0.00	0.00	0.00	0.00	0.00	0.00	0.00	0.00
2331	Productos de papel, cartón e impresos adquiridos como materia prima	0.00	0.00	0.00	0.00	0.00	0.00	0.00	0.00
2340	Combustibles, lubricantes, aditivos, cables y sus derivados adquiridos como materia prima	0.00	0.00	0.00	0.00	0.00	0.00	0.00	0.00
2341	Combustibles, lubricantes, aditivos, cables y sus derivados adquiridos como materia prima	0.00	0.00	0.00	0.00	0.00	0.00	0.00	0.00
2350	Productos químicos, farmacéuticos y de laboratorio adquiridos como materia prima	0.00	0.00	0.00	0.00	0.00	0.00	0.00	0.00
2351	Productos químicos, farmacéuticos y de laboratorio adquiridos como materia prima	0.00	0.00	0.00	0.00	0.00	0.00	0.00	0.00
2360	Productos metálicos y a base de minerales no metálicos adquiridos como materia prima	0.00	0.00	0.00	0.00	0.00	0.00	0.00	0.00
2361	Productos metálicos y a base de minerales no metálicos adquiridos como materia prima	0.00	0.00	0.00	0.00	0.00	0.00	0.00	0.00
2370	Productos de cuero, piel, plásticos y hule adquiridos como materia prima	0.00	0.00	0.00	0.00	0.00	0.00	0.00	0.00
2371	Productos de cuero, piel, plásticos y hule adquiridos como materia prima	0.00	0.00	0.00	0.00	0.00	0.00	0.00	0.00
2380	Mercancías adquiridas para su comercialización	0.00	0.00	0.00	0.00	0.00	0.00	0.00	0.00
2381	Mercancías para su comercialización en bandas del sector público	0.00	0.00	0.00	0.00	0.00	0.00	0.00	0.00
2390	Otros productos adquiridos como materia prima	0.00	0.00	0.00	0.00	0.00	0.00	0.00	0.00
2391	Otros productos adquiridos como materia prima	0.00	0.00	0.00	0.00	0.00	0.00	0.00	0.00
2400	MATERIALES Y ARTICULOS DE CONSTRUCCIÓN Y DE REPARACION	14,027.00	0.00	14,027.00	0.00	0.00	4,318.95	4,318.95	9,707.66
2410	Productos minerales no metálicos	0.00	0.00	0.00	0.00	0.00	0.00	0.00	0.00
2411	Productos minerales no metálicos	0.00	0.00	0.00	0.00	0.00	0.00	0.00	0.00
2420	Cemento y productos de concreto	0.00	0.00	0.00	0.00	0.00	0.00	0.00	0.00
2421	Cemento y productos de concreto	0.00	0.00	0.00	0.00	0.00	0.00	0.00	0.00
2430	Cel. yeso y productos de yeso	0.00	0.00	0.00	0.00	0.00	0.00	0.00	0.00
2431	Cel. yeso y productos de yeso	0.00	0.00	0.00	0.00	0.00	0.00	0.00	0.00
2440	Madera y productos de madera	0.00	0.00	0.00	0.00	0.00	0.00	0.00	0.00
2441	Madera y productos de madera	0.00	0.00	0.00	0.00	0.00	0.00	0.00	0.00
2450	Vidrio y productos de vidrio	0.00	0.00	0.00	0.00	0.00	0.00	0.00	0.00
2451	Vidrio y productos de vidrio	0.00	0.00	0.00	0.00	0.00	0.00	0.00	0.00
2460	Materiales eléctricos y electrodomésticos	12,987.00	0.00	12,987.00	0.00	0.00	0.00	0.00	0.00
2461	Materiales eléctricos y electrodomésticos	12,987.00	0.00	12,987.00	0.00	0.00	0.00	0.00	0.00
2470	Artículos metálicos para la construcción	0.00	0.00	0.00	0.00	0.00	3,583.23	3,583.23	9,303.77
2471	Artículos metálicos para la construcción	0.00	0.00	0.00	0.00	0.00	0.00	0.00	0.00
2480	Materiales complementarios	1,040.00	0.00	1,040.00	0.00	0.00	726.72	726.72	313.28
2481	Materiales complementarios	1,040.00	0.00	1,040.00	0.00	0.00	0.00	0.00	0.00
2482	Materiales de acabados	1,040.00	0.00	1,040.00	0.00	0.00	726.72	726.72	313.28
2483	Alfombras y plantas de ornato	0.00	0.00	0.00	0.00	0.00	0.00	0.00	0.00
2490	Otros materiales y artículos de construcción y reparación	0.00	0.00	0.00	0.00	0.00	0.00	0.00	0.00

[Handwritten signature]

[Handwritten signature]



Estado Análisis del Ejercicio del Presupuesto de Egresos
Clasificación por Objeto del Gasto (Capítulo y Concepto)
(Pesos)

ODAS DE ATACAMULCO 2024

DEL 1 DE ENERO AL 31 DE DICIEMBRE DE 2024

CUENTA (3)	Concepto (4)	Aprobado (5)	Ampliaciones/Reducciones (6)	Modificado (7)	Egresos Comprometido (8)	Devengado (9)	Ejercido (10)	Pagado (11)	Subejercicio (12)
2491	Materiales de construcción	0.00	0.00	0.00	0.00	0.00	0.00	0.00	0.00
2492	Estructuras y manifiestos para todo tipo de construcción	0.00	0.00	0.00	0.00	0.00	0.00	0.00	0.00
2500	PRODUCTOS QUÍMICOS, FARMACÉUTICOS Y B LABORATORIO	859,626.00	-1,819.24	857,806.76	0.00	15,378.42	855,172.10	882,782.68	42,303.86
2510	Productos químicos básicos	837,028.00	-1,819.24	835,208.76	0.00	15,378.42	848,774.48	892,395.06	40,281.45
2511	Sustancias químicas	637,025.00	-1,969.04	635,055.96	0.00	12,376.42	668,774.48	692,395.06	40,281.45
2520	Fertilizantes, pesticidas y otros agroquímicos	0.00	0.00	0.00	0.00	0.00	0.00	0.00	0.00
2521	Plaguicidas, abonos y fertilizantes	0.00	0.00	0.00	0.00	0.00	0.00	0.00	0.00
2530	Medicinas y productos farmacéuticos	2,500.00	0.00	2,500.00	0.00	0.00	397.82	397.82	2,102.38
2531	Medicinas y productos farmacéuticos	2,500.00	0.00	2,500.00	0.00	0.00	397.82	397.82	2,102.38
2540	Materiales, accesorios y suministros médicos	0.00	0.00	0.00	0.00	0.00	0.00	0.00	0.00
2541	Materiales, accesorios y suministros médicos	0.00	0.00	0.00	0.00	0.00	0.00	0.00	0.00
2550	Materiales, accesorios y suministros de laboratorio	0.00	0.00	0.00	0.00	0.00	0.00	0.00	0.00
2551	Materiales, accesorios y suministros de laboratorio	0.00	0.00	0.00	0.00	0.00	0.00	0.00	0.00
2560	Fibras sintéticas, lanas, plásticas y derivadas	0.00	0.00	0.00	0.00	0.00	0.00	0.00	0.00
2561	Fibras sintéticas, lanas, plásticas y derivadas	0.00	0.00	0.00	0.00	0.00	0.00	0.00	0.00
2590	Otros productos químicos	0.00	0.00	0.00	0.00	0.00	0.00	0.00	0.00
2591	Otros productos químicos	0.00	0.00	0.00	0.00	0.00	0.00	0.00	0.00
2600	COMBUSTIBLES, LUBRICANTES Y ADITIVOS	1,012,178.53	140,841.98	1,153,020.51	0.00	147,266.87	1,092,645.82	845,289.05	60,173.32
2610	Combustibles, lubricantes y aditivos	1,012,178.53	140,841.98	1,153,020.51	0.00	147,266.87	1,092,645.82	845,289.05	60,173.32
2611	Combustibles, lubricantes y aditivos	1,012,178.53	140,841.98	1,153,020.51	0.00	147,266.87	1,092,645.82	845,289.05	60,173.32
2620	Carbón y sus derivados	0.00	0.00	0.00	0.00	0.00	0.00	0.00	0.00
2621	Carbón y sus derivados	0.00	0.00	0.00	0.00	0.00	0.00	0.00	0.00
2700	VESTUARIO, BLANCOS, PRENDAS DE PROTECCION Y ARTICULOS DEPORTIVOS	0.00	68,804.44	68,804.44	0.00	0.00	68,804.43	68,804.43	0.01
2710	Vestuario y uniformes	0.00	68,804.44	68,804.44	0.00	0.00	68,804.43	68,804.43	0.01
2711	Vestuario y uniformes	0.00	68,804.44	68,804.44	0.00	0.00	68,804.43	68,804.43	0.01
2720	Prendas de seguridad y protección personal	0.00	0.00	0.00	0.00	0.00	0.00	0.00	0.00
2721	Prendas de seguridad y protección personal	0.00	0.00	0.00	0.00	0.00	0.00	0.00	0.00
2730	Artículos deportivos	0.00	0.00	0.00	0.00	0.00	0.00	0.00	0.00
2731	Artículos deportivos	0.00	0.00	0.00	0.00	0.00	0.00	0.00	0.00
2740	Productos textiles	0.00	0.00	0.00	0.00	0.00	0.00	0.00	0.00
2741	Productos textiles	0.00	0.00	0.00	0.00	0.00	0.00	0.00	0.00
2750	Bisacos y otros productos textiles, excepto prendas de vestir	0.00	0.00	0.00	0.00	0.00	0.00	0.00	0.00
2751	Bisacos y otros productos textiles	0.00	0.00	0.00	0.00	0.00	0.00	0.00	0.00
2800	MATERIALES Y SUMINISTROS PARA SEGURIDAD	112,230.00	0.00	112,230.00	0.00	0.00	17,638.83	17,638.83	84,691.17
2810	Sustancias y Materiales Explosivos.	0.00	0.00	0.00	0.00	0.00	0.00	0.00	0.00
2811	Sustancias y Materiales Explosivos.	0.00	0.00	0.00	0.00	0.00	0.00	0.00	0.00
2820	Materiales de Seguridad Pública.	0.00	0.00	0.00	0.00	0.00	0.00	0.00	0.00
2821	Materiales de Seguridad Pública.	0.00	0.00	0.00	0.00	0.00	0.00	0.00	0.00
2830	Prendas de protección para la seguridad pública y acciones	112,230.00	0.00	112,230.00	0.00	0.00	17,638.83	17,638.83	84,691.17
2831	Prendas de protección	112,230.00	0.00	112,230.00	0.00	0.00	17,638.83	17,638.83	84,691.17
2900	HERRAMIENTAS, REFACCIONES Y ACCESORIOS MENORES	199,788.71	-37,284.93	162,503.78	0.00	1,070.89	83,671.37	82,900.68	107,829.42
2910	Herramientas menores	177,705.02	-30,348.48	147,356.54	0.00	38.21	84,941.78	84,905.58	92,404.78
2911	Refacciones, accesorios y herramientas	177,705.02	-30,348.48	147,356.54	0.00	38.21	84,941.78	84,905.58	92,404.78
2920	Refacciones y accesorios menores de edificios	8,205.35	0.00	8,205.35	0.00	0.00	1,047.05	1,047.05	6,169.30
2921	Refacciones y accesorios menores de edificios	8,205.35	0.00	8,205.35	0.00	0.00	1,047.05	1,047.05	6,169.30
2930	Refacciones y accesorios menores de mobiliario y equipo de administración.	0.00	0.00	0.00	0.00	0.00	0.00	0.00	0.00
2931	Refacciones y accesorios menores de mobiliario y equipo de administración.	0.00	0.00	0.00	0.00	0.00	0.00	0.00	0.00
2940	Refacciones y accesorios menores de equipo de computo y tecnologías de la I	2,650.86	4,522.13	7,172.99	0.00	0.00	6,548.08	6,548.08	624.91
2941	Refacciones y accesorios para equipo de computo	2,650.86	4,522.13	7,172.99	0.00	0.00	6,548.08	6,548.08	624.91
2950	Refacciones y accesorios menores de equipo e instrumental médico y de labor	0.00	0.00	0.00	0.00	0.00	0.00	0.00	0.00
2951	Refacciones y accesorios menores de equipo e instrumental médico y de labor	0.00	0.00	0.00	0.00	0.00	0.00	0.00	0.00
2960	Refacciones y accesorios menores para equipo de transporte	0.00	0.00	0.00	0.00	0.00	0.00	0.00	0.00
2961	Refacciones y accesorios menores para equipo de transporte	0.00	0.00	0.00	0.00	0.00	0.00	0.00	0.00
2970	Refacciones y accesorios menores de equipo de defensa y seguridad	8,234.48	0.00	8,234.48	0.00	1,034.48	1,034.48	0.00	8,200.00
2971	Artículos para la educación de la infancia	0.234.48	0.00	0.234.48	0.00	0.00	0.00	0.00	0.00
2972	Refacciones y accesorios menores para equipo de defensa	0.00	0.00	0.00	0.00	0.00	0.00	0.00	0.00
2980	Refacciones y accesorios menores de maquinaria y otros equipos	0.00	0.00	0.00	0.00	0.00	0.00	0.00	0.00
2981	Refacciones y accesorios menores de maquinaria y otros equipos	0.00	0.00	0.00	0.00	0.00	0.00	0.00	0.00
2990	Refacciones y accesorios menores otros bienes muebles	3,900.00	-1,458.87	2,441.13	0.00	0.00	0.00	0.00	1,641.43
2991	Refacciones y accesorios otros bienes muebles	3,900.00	-1,458.87	2,441.13	0.00	0.00	0.00	0.00	1,641.43
2992	Otros menores	3,900.00	-1,458.87	2,441.13	0.00	0.00	0.00	0.00	0.00
SUBTOTAL		2,098,651.28	168,648.80	2,267,300.08	0.00	164,334.25	1,288,168.10	1,733,773.88	358,631.84
3000	SERVICIOS GENERALES	30,833,116.34	-1,878,378.14	28,954,738.20	0.00	2,501,348.85	27,465,070.83	24,959,424.17	1,998,870.27
3100	SERVICIOS BÁSICOS	29,842,870.45	-43,322.88	29,799,547.57	0.00	1,881,167.38	22,641,678.78	20,790,480.40	357,872.01
3110	Energía eléctrica	18,013,826.33	-112,591.39	17,901,234.94	0.00	1,677,999.49	17,667,488.72	16,089,497.24	333,808.22
3111	Servicio de energía eléctrica	17,868,778.33	-112,591.39	17,756,186.94	0.00	1,476,510.23	17,561,026.83	16,074,582.75	322,825.24
3112	Servicio de energía eléctrica para alumbrado público	27,000.00	0.00	27,000.00	0.00	1,482.00	19,308.80	14,914.40	10,982.98
3120	Gas	8,000.00	0.00	8,000.00	0.00	0.00	4,872.62	4,872.62	3,877.32
3121	Gas	8,000.00	0.00	8,000.00	0.00	0.00	4,872.62	4,872.62	3,877.32
3130	Agua	4,920,000.00	70,428.35	4,990,428.35	0.00	373,146.74	4,890,428.18	4,617,281.41	0.20
3131	Servicio de agua	4,920,000.00	70,428.35	4,990,428.35	0.00	373,146.74	4,890,428.18	4,617,281.41	0.20
3132	Servicio de distribución de agua	0.00	0.00	0.00	0.00	0.00	0.00	0.00	0.00
3140	Telefonía tradicional	22,485.00	-122.82	22,362.18	0.00	22.20	18,986.39	18,864.19	3,281.62
3141	Servicio de telefonía convencional	22,485.00	-122.82	22,362.18	0.00	22.20	18,986.39	18,864.19	3,281.62
3150	Telefonía celular	0.00	0.00	0.00	0.00	0.00	0.00	0.00	0.00
3151	Servicio de telefonía celular	0.00	0.00	0.00	0.00	0.00	0.00	0.00	0.00
3160	Servicios de telecomunicaciones y satélites	78,238.12	-1,088.72	77,149.40	0.00	-0.08	60,892.82	60,892.82	18,549.58
3161	Servicios de radiodifusión y telecomunicación	78,238.12	-1,088.72	77,149.40	0.00	-0.08	60,892.82	60,892.82	18,549.58
3162	Servicios de conducción de señales analógicas y digitales	0.00	0.00	0.00	0.00	0.00	0.00	0.00	0.00
3170	Servicios de acceso de Internet, redes y procesamiento de la información	0.00	0.00	0.00	0.00	0.00	0.00	0.00	0.00
3171	Servicios de acceso a Internet	0.00	0.00	0.00	0.00	0.00	0.00	0.00	0.00
3180	Servicios auxiliares y tecnológicos	0.00	0.00	0.00	0.00	0.00	0.00	0.00	0.00
3181	Servicio postal y telegráfico	0.00	0.00	0.00	0.00	0.00	0.00	0.00	0.00
3190	Servicios integrados y otros servicios	0.00	0.00	0.00	0.00	0.00	0.00	0.00	0.00
3191	Servicios de telecomunicación especializados	0.00	0.00	0.00	0.00	0.00	0.00	0.00	0.00
3192	Servicios de información, mediante telecomunicaciones especializadas	0.00	0.00	0.00	0.00	0.00	0.00	0.00	0.00

[Handwritten signatures and marks at the bottom of the page]



Estado Analítico del Ejercicio del Presupuesto de Egresos
Clasificación por Objeto del Gasto (Capítulo y Concepto)
(Pesos)


ODAS DE ATACAMULCO 2024

DEL 1 DE ENERO AL 31 DE DICIEMBRE DE 2019

CUENTA (5)	Concepto (4)	Aprobado (6)	Ampliaciones/Reducciones (8)	Modificado (7)	Egresos Comprometido (8)	Devengado (9)	Ejercido (10)	Pagado (11)	Subejercicio (12)
3200	SERVICIOS DE ARRENDAMIENTO	442,388.00	-2,695.86	439,780.00	0.00	41,841.93	410,872.44	369,030.49	29,217.70
3210	Arrendamiento de terrenos	0.00	0.00	0.00	0.00	0.00	0.00	0.00	0.00
3211	Arrendamiento de terrenos	0.00	0.00	0.00	0.00	0.00	0.00	0.00	0.00
3220	Arrendamiento de edificios	322,838.00	0.00	322,838.00	0.00	28,888.78	323,841.46	293,734.83	49,153.00
3221	Arrendamiento de edificios y locales	322,838.00	0.00	322,838.00	0.00	28,888.78	322,841.46	293,734.83	49,153.00
3230	Arrendamiento de mobiliario y equipo de administración, educación y recreo	102,000.00	0.00	102,000.00	0.00	14,855.18	87,930.86	73,278.80	14,069.04
3240	Arrendamiento de equipo e instrumental médico	102,000.00	0.00	102,000.00	0.00	14,855.18	87,930.86	73,278.80	14,069.04
3241	Arrendamiento de equipo e instrumental médico y de laboratorio	0.00	0.00	0.00	0.00	0.00	0.00	0.00	0.00
3250	Arrendamiento de equipo de transporte	0.00	0.00	0.00	0.00	0.00	0.00	0.00	0.00
3251	Arrendamiento de vehículos	0.00	0.00	0.00	0.00	0.00	0.00	0.00	0.00
3260	Arrendamiento de maquinaria, otros equipos y herramientas	17,660.80	-2,595.86	14,954.04	0.00	0.00	0.00	0.00	14,954.04
3261	Arrendamiento de maquinaria y equipo	17,660.80	-2,595.86	14,954.04	0.00	0.00	0.00	0.00	14,954.04
3270	Arrendamiento de activos intangibles	0.00	0.00	0.00	0.00	0.00	0.00	0.00	0.00
3271	Arrendamiento de activos intangibles	0.00	0.00	0.00	0.00	0.00	0.00	0.00	0.00
3280	Arrendamiento financiero	0.00	0.00	0.00	0.00	0.00	0.00	0.00	0.00
3281	Arrendamiento financiero	0.00	0.00	0.00	0.00	0.00	0.00	0.00	0.00
3290	Otros arrendamientos	0.00	0.00	0.00	0.00	0.00	0.00	0.00	0.00
3291	Arrendamiento de equipo para el suministro de sustancias y productos químicos	0.00	0.00	0.00	0.00	0.00	0.00	0.00	0.00
3300	SERVICIOS PROFESIONALES, CIENTÍFICOS, TÉCNICOS Y OTROS SERVICIOS	313,386.74	48,814.13	367,170.87	0.00	27,421.30	318,145.42	299,710.42	41,030.49
3310	Servicios legales, de contabilidad, auditoría y relacionados	33,823.42	1,682.28	34,905.89	0.00	0.00	37,408.84	27,408.84	7,600.00
3311	Aseores asociados a convenios o acuerdos	33,823.42	1,682.28	34,905.89	0.00	0.00	37,408.84	27,408.84	7,600.00
3320	Servicios de diseño, arquitectura, ingeniería y actividades relacionadas	0.00	0.00	0.00	0.00	0.00	0.00	0.00	0.00
3321	Servicios cartográficos y geográficos	0.00	0.00	0.00	0.00	0.00	0.00	0.00	0.00
3330	Servicios de consultoría administrativa, procesos, técnicas y en tecnologías	68,000.00	6,760.34	74,760.34	0.00	21,900.00	71,800.34	65,800.34	18,000.00
3331	Servicios tecnológicos	68,000.00	6,760.34	74,760.34	0.00	21,900.00	71,800.34	65,800.34	18,000.00
3340	Servicios de capacitación	69,120.00	7,181.19	76,301.19	0.00	0.00	47,494.43	47,494.43	18,000.00
3341	Capacitación	69,120.00	7,181.19	76,301.19	0.00	0.00	47,494.43	47,494.43	18,000.00
3350	Servicios de investigación científica y desarrollo	101,800.00	1,908.00	103,708.00	0.00	6,421.00	102,988.00	88,547.00	740.00
3351	Servicios de investigación científica y desarrollo	101,800.00	1,908.00	103,708.00	0.00	6,421.00	102,988.00	88,547.00	740.00
3360	Servicios de apoyo administrativo, traducción, fotocopiado e impresión	62,613.34	27,892.34	90,505.68	0.00	0.00	66,671.93	66,671.93	15,833.75
3361	Servicios de apoyo administrativo y fotocopiado	1,918.00	1,918.00	3,836.00	0.00	0.00	581.82	581.82	1,537.07
3362	Impresión de documentos oficiales para la prestación de servicios público	60,695.34	25,974.34	86,669.68	0.00	0.00	66,090.11	66,090.11	14,296.68
3363	Servicios de impresión de documentos oficiales	0.00	0.00	0.00	0.00	0.00	0.00	0.00	0.00
3370	Servicios de protección y seguridad	0.00	0.00	0.00	0.00	0.00	0.00	0.00	0.00
3371	Servicios de protección y seguridad	0.00	0.00	0.00	0.00	0.00	0.00	0.00	0.00
3380	Servicios de vigilancia	0.00	0.00	0.00	0.00	0.00	0.00	0.00	0.00
3381	Servicios de vigilancia	0.00	0.00	0.00	0.00	0.00	0.00	0.00	0.00
3390	Servicios profesionales, científicos e técnicos litográficos	0.00	0.00	0.00	0.00	0.00	0.00	0.00	0.00
3391	Servicios profesionales	0.00	0.00	0.00	0.00	0.00	0.00	0.00	0.00
3400	SERVICIOS FINANCIEROS, BANCARIOS Y COMERCIALES	302,695.90	-39,668.41	262,917.49	0.00	6,549.07	202,469.64	195,910.87	60,457.83
3410	Servicios financieros y bancarios	17,324.84	4,000.00	21,324.84	0.00	0.00	19,103.22	19,103.22	2,221.62
3411	Servicios bancarios y financieros	17,324.84	4,000.00	21,324.84	0.00	0.00	19,103.22	19,103.22	2,221.62
3420	Servicios de cobranza, investigación crediticia y similar	0.00	0.00	0.00	0.00	0.00	0.00	0.00	0.00
3421	Servicios de cobranza, investigación crediticia y similar	0.00	0.00	0.00	0.00	0.00	0.00	0.00	0.00
3430	Servicios de recaudación, traslado y custodia de valores	0.00	0.00	0.00	0.00	0.00	0.00	0.00	0.00
3431	Gastos inherentes a la recaudación	0.00	0.00	0.00	0.00	0.00	0.00	0.00	0.00
3440	Servicios de responsabilidad patrimonial y fianzas	0.00	0.00	0.00	0.00	0.00	0.00	0.00	0.00
3441	Seguros de responsabilidad patrimonial y fianzas	0.00	0.00	0.00	0.00	0.00	0.00	0.00	0.00
3450	Seguros de bienes patrimoniales	229,841.06	-44,488.24	185,152.82	0.00	6,549.07	157,113.52	150,554.45	78,013.29
3451	Seguros y fianzas	229,841.06	-44,488.24	185,152.82	0.00	6,549.07	157,113.52	150,554.45	78,013.29
3460	Almacenes, anexas y embalses	0.00	0.00	0.00	0.00	0.00	0.00	0.00	0.00
3461	Almacenes, anexas y embalses	0.00	0.00	0.00	0.00	0.00	0.00	0.00	0.00
3470	Fletes y mensajerías	68,420.80	819.83	69,240.63	0.00	0.00	28,242.90	28,242.90	30,188.83
3471	Fletes y mensajerías	68,420.80	819.83	69,240.63	0.00	0.00	28,242.90	28,242.90	30,188.83
3480	Comisiones por ventas	55,620.00	0.00	55,620.00	0.00	0.00	0.00	0.00	0.00
3481	Comisiones por ventas	0.00	0.00	0.00	0.00	0.00	0.00	0.00	0.00
3490	Servicios financieros, bancarios y comerciales integrales	0.00	0.00	0.00	0.00	0.00	0.00	0.00	0.00
3491	Servicios financieros, bancarios y comerciales integrales	0.00	0.00	0.00	0.00	0.00	0.00	0.00	0.00
3500	SERVICIOS DE INSTALACIÓN, REPARACIÓN, MANTENIMIENTO Y CONSERVACIÓN	1,873,308.88	-211,807.41	1,761,501.47	0.00	45,299.88	819,401.12	878,101.68	1,081,934.43
3510	Conservación y mantenimiento menor de inmuebles	8,830.00	0.00	8,830.00	0.00	3,189.58	29,778.87	28,881.21	7,148.53
3511	Reparación y mantenimiento de inmuebles	584.00	3,415.79	4,000.79	0.00	3,189.58	4,008.78	820.13	0.00
3512	Adaptación de locales, almacenes, bodegas y oficinas	7,900.00	23,014.60	31,014.60	0.00	0.00	24,769.08	24,769.08	7,148.53
3520	Instalación, reparación y mantenimiento de mobiliario y equipo de administración	0.00	0.00	0.00	0.00	0.00	0.00	0.00	0.00
3521	Reparación, mantenimiento y adaptación de mobiliario y equipo de oficina	0.00	0.00	0.00	0.00	0.00	0.00	0.00	0.00
3530	Instalación, reparación y mantenimiento de equipo de cómputo y tecnologías	12,530.00	561.58	13,091.58	0.00	0.00	7,800.00	7,900.00	4,186.32
3531	Reparación, instalación y mantenimiento de bienes informáticos, informática	12,530.00	561.58	13,091.58	0.00	0.00	7,800.00	7,900.00	4,186.32
3532	Reparación y mantenimiento para equipo y redes de tele y radio transmisión	0.00	0.00	0.00	0.00	0.00	0.00	0.00	0.00
3540	Instalación, reparación y mantenimiento de equipo e instrumental médico y de laboratorio	0.00	0.00	0.00	0.00	0.00	0.00	0.00	0.00
3541	Reparación, instalación y mantenimiento de equipo e instrumental médico y de laboratorio	0.00	0.00	0.00	0.00	0.00	0.00	0.00	0.00
3550	Reparación y mantenimiento de vehículos terrestres, aéreos y lacustres	682,321.88	-6,800.00	675,521.88	0.00	890.00	293,812.40	293,262.40	392,809.88
3551	Reparación y mantenimiento de vehículos terrestres, aéreos y lacustres	682,321.88	-6,800.00	675,521.88	0.00	890.00	293,812.40	293,262.40	392,809.88
3560	Reparación y mantenimiento de equipo de defensa y seguridad	0.00	0.00	0.00	0.00	0.00	0.00	0.00	0.00
3561	Reparación y mantenimiento de equipo de defensa y seguridad	0.00	0.00	0.00	0.00	0.00	0.00	0.00	0.00
3570	Reparación y mantenimiento de equipo de seguridad y defensa	0.00	0.00	0.00	0.00	0.00	0.00	0.00	0.00
3571	Instalación, reparación y mantenimiento de maquinaria, otros equipos y herramientas	1,269,859.00	-293,174.14	976,684.86	0.00	37,460.00	298,917.85	291,457.85	677,767.01
3580	Reparación, instalación y mantenimiento de maquinaria, equipo industrial y agrícola	1,269,859.00	-293,174.14	976,684.86	0.00	37,460.00	298,917.85	291,457.85	677,767.01
3581	Servicios de limpieza y control de residuos	0.00	0.00	0.00	0.00	0.00	0.00	0.00	0.00
3582	Servicios de limpieza y fumigación	0.00	0.50	0.50	0.00	0.00	0.00	0.00	0.00
3591	Servicios de fumigación	0.00	0.50	0.50	0.00	0.00	0.00	0.00	0.00
3600	SERVICIOS DE COMUNICACIÓN SOCIAL Y PUBLICIDAD	22,000.00	4,280.00	26,280.00	0.00	0.00	19,280.00	19,280.00	7,000.00
3610	Difusión por radio, televisión y otros medios de masas sobre programas y actividades	0.00	3,800.00	3,800.00	0.00	0.00	3,600.00	3,600.00	0.00
3611	Gastos de publicidad y promoción	0.00	3,800.00	3,800.00	0.00	0.00	3,600.00	3,600.00	0.00
3612	Publicación de folletos y de información en general para difusión	0.00	0.00	0.00	0.00	0.00	0.00	0.00	0.00
3620	Difusión por radio, televisión y otros medios de masas comerciales para	22,000.00	0.00	22,000.00	0.00	0.00	15,000.00	15,000.00	7,000.00
3621	Gastos de publicidad en medios comerciales	22,000.00	0.00	22,000.00	0.00	0.00	15,000.00	15,000.00	7,000.00

[Handwritten signature]

[Handwritten signature]



Estado Analítico del Ejercicio del Presupuesto de Egresos
Clasificación por Objeto del Gasto (Capítulo y Concepto)
(Pesos)

ODAS DE ATLAMULCO 2023

DEL 1 DE ENERO AL 31 DE DICIEMBRE DE 2019

CUENTA (3)	Concepto (4)	Aprobado (5)	Ampliaciones/Reducciones (6)	Modificado (7)	Egresos Comprometido (8)	Devengado (9)	Ejercido (10)	Pagado (11)	Subejercido (12)
3530	Servicios de creatividad, preparación y producción de publicidad, excepto	0.00	830.00	830.00	0.00	0.00	860.00	830.00	0.00
3531	Servicios de creatividad, preparación y producción de publicidad, excepto	0.00	830.00	830.00	0.00	0.00	860.00	830.00	0.00
3549	Servicios de revelado de fotografías	0.00	0.00	0.00	0.00	0.00	0.00	0.00	0.00
3541	Servicios de fotografía	0.00	0.00	0.00	0.00	0.00	0.00	0.00	0.00
3550	Servicios de la industria gráfica, edición y del vídeo	0.00	0.00	0.00	0.00	0.00	0.00	0.00	0.00
3551	Servicios de cine y grabación	0.00	0.00	0.00	0.00	0.00	0.00	0.00	0.00
3560	Servicios de creación y difusión de contenido exclusivamente a través de la	0.00	0.00	0.00	0.00	0.00	0.00	0.00	0.00
3601	Servicios de creación y difusión de contenido a través de Internet	0.00	0.00	0.00	0.00	0.00	0.00	0.00	0.00
3690	Otros servicios de información	0.00	0.00	0.00	0.00	0.00	0.00	0.00	0.00
3691	Otros servicios de información	0.00	0.00	0.00	0.00	0.00	0.00	0.00	0.00
3700	SERVICIOS DE TRASLADO Y VIATICOS	102,548.10	-7,874.78	94,673.32	0.00	0.00	21,349.73	21,349.73	73,323.59
3710	Pasajes aéreos	0.00	0.00	0.00	0.00	0.00	0.00	0.00	0.00
3711	Transportación aérea	0.00	0.00	0.00	0.00	0.00	0.00	0.00	0.00
3720	Pasajes terrestres	102,548.10	-7,874.78	94,673.32	0.00	0.00	21,349.73	21,349.73	73,323.59
3721	Gastos de transporte por vía terrestre	102,548.10	-7,874.78	94,673.32	0.00	0.00	21,349.73	21,349.73	73,323.59
3730	Pasajes marítimos, lacustres y fluviales	0.00	0.00	0.00	0.00	0.00	0.00	0.00	0.00
3731	Pasajes marítimos, lacustres y fluviales	0.00	0.00	0.00	0.00	0.00	0.00	0.00	0.00
3740	Autotransporte	0.00	0.00	0.00	0.00	0.00	0.00	0.00	0.00
3741	Autotransporte	0.00	0.00	0.00	0.00	0.00	0.00	0.00	0.00
3750	Viajes en el agua	0.00	0.00	0.00	0.00	0.00	0.00	0.00	0.00
3751	Gastos de alimentación en territorio nacional	0.00	0.00	0.00	0.00	0.00	0.00	0.00	0.00
3752	Gastos de hospedaje en territorio nacional	0.00	0.00	0.00	0.00	0.00	0.00	0.00	0.00
3753	Gastos por arrendamiento de vehículos en territorio nacional	0.00	0.00	0.00	0.00	0.00	0.00	0.00	0.00
3754	Viajes en el extranjero	0.00	0.00	0.00	0.00	0.00	0.00	0.00	0.00
3755	Gastos de alimentación en el extranjero	0.00	0.00	0.00	0.00	0.00	0.00	0.00	0.00
3756	Gastos de hospedaje en el extranjero	0.00	0.00	0.00	0.00	0.00	0.00	0.00	0.00
3757	Gastos por arrendamiento de vehículos en el extranjero	0.00	0.00	0.00	0.00	0.00	0.00	0.00	0.00
3758	Gastos de instalación y traslado de mesa	0.00	0.00	0.00	0.00	0.00	0.00	0.00	0.00
3759	Gastos de instalación y traslado de maraje	0.00	0.00	0.00	0.00	0.00	0.00	0.00	0.00
3760	Servicios integrales de traslado y viáticos	0.00	0.00	0.00	0.00	0.00	0.00	0.00	0.00
3761	Servicios integrales de traslado y viáticos	0.00	0.00	0.00	0.00	0.00	0.00	0.00	0.00
3762	Otros servicios de traslado y hospedaje	0.00	0.00	0.00	0.00	0.00	0.00	0.00	0.00
3763	Otros servicios de traslado y hospedaje	0.00	0.00	0.00	0.00	0.00	0.00	0.00	0.00
3800	SERVICIOS OFICIALES	10,412.84	708.88	11,121.72	0.00	0.00	10,641.33	10,641.33	477.81
3810	Gastos de ceremonial	0.00	0.00	0.00	0.00	0.00	0.00	0.00	0.00
3811	Gastos de ceremonial	0.00	0.00	0.00	0.00	0.00	0.00	0.00	0.00
3820	Gastos de acción social y cultural	10,412.84	-283.14	10,129.70	0.00	0.00	9,641.33	9,641.33	477.81
3821	Gastos de ceremonias oficiales y de acción social	10,412.84	-283.14	10,129.70	0.00	0.00	9,641.33	9,641.33	477.81
3822	Exposiciones cívicas y culturales	0.00	0.00	0.00	0.00	0.00	0.00	0.00	0.00
3830	Congresos y convenciones	0.00	0.00	0.00	0.00	0.00	0.00	0.00	0.00
3831	Congresos y convenciones	0.00	0.00	0.00	0.00	0.00	0.00	0.00	0.00
3840	Exposiciones	0.00	0.00	0.00	0.00	0.00	0.00	0.00	0.00
3841	Exposiciones y ferias	0.00	0.00	0.00	0.00	0.00	0.00	0.00	0.00
3850	Gastos de representación	0.00	1,000.00	1,000.00	0.00	0.00	1,000.00	1,000.00	0.00
3851	Gastos de representación	0.00	1,000.00	1,000.00	0.00	0.00	1,000.00	1,000.00	0.00
3900	OTROS SERVICIOS GENERALES	4,623,956.43	-1,359,308.27	3,264,648.16	0.00	533,387.23	3,219,349.83	2,635,982.21	44,798.73
3910	Servicios funerarios y de cementerios	0.00	0.00	0.00	0.00	0.00	0.00	0.00	0.00
3911	Servicios funerarios y de cementerios	0.00	0.00	0.00	0.00	0.00	0.00	0.00	0.00
3920	Impuestos y derechos	2,565,220.00	-424,008.16	2,141,211.85	0.00	393,727.33	2,124,743.74	1,761,018.41	16,470.11
3921	Impuestos y derechos de importación	0.00	0.00	0.00	0.00	0.00	0.00	0.00	0.00
3922	Otros impuestos y derechos	2,565,220.00	-424,008.16	2,141,211.85	0.00	393,727.33	2,124,743.74	1,761,018.41	16,470.11
3930	Impuestos y derechos de importación	0.00	0.00	0.00	0.00	0.00	0.00	0.00	0.00
3931	Impuestos y derechos de importación	0.00	0.00	0.00	0.00	0.00	0.00	0.00	0.00
3940	Beneficios y resoluciones por autoridad competente	0.00	0.00	0.00	0.00	0.00	0.00	0.00	0.00
3941	Beneficios y resoluciones por autoridad competente	0.00	0.00	0.00	0.00	0.00	0.00	0.00	0.00
3942	Gastos derivados del seguro de personas vivo	0.00	0.00	0.00	0.00	0.00	0.00	0.00	0.00
3950	Penas, multas, sanciones y actualizaciones	148,000.00	-22,087.87	125,912.13	0.00	0.00	125,912.13	125,912.13	0.00
3951	Penas, multas, sanciones y actualizaciones	148,000.00	-22,087.87	125,912.13	0.00	0.00	125,912.13	125,912.13	0.00
3960	Otros gastos por responsabilidades	0.00	0.00	0.00	0.00	0.00	0.00	0.00	0.00
3961	Otros gastos por responsabilidades	0.00	0.00	0.00	0.00	0.00	0.00	0.00	0.00
3970	Utilidades	0.00	0.00	0.00	0.00	0.00	0.00	0.00	0.00
3971	Utilidades	0.00	0.00	0.00	0.00	0.00	0.00	0.00	0.00
3980	Impuesto sobre nóminas y otros que se deriven de una relación laboral	1,657,532.43	-910,628.74	746,903.69	0.00	169,840.28	847,066.63	777,368.40	0.00
3981	Impuesto sobre nóminas	0.00	0.00	0.00	0.00	0.00	0.00	0.00	0.00
3982	Impuesto sobre aportaciones por remuneraciones al trabajo personal	981,000.00	-45,088.85	935,911.15	0.00	109,840.29	835,011.15	766,270.88	0.00
3983	Impuesto sobre la renta	676,532.43	-865,437.89	-188,905.46	0.00	0.00	11,000.54	11,000.54	0.00
3990	Otros servicios generales	63,203.00	-3,188.21	60,014.79	0.00	0.00	21,688.07	21,688.07	28,326.82
3991	Cuentas y suscripciones	0.00	0.00	0.00	0.00	0.00	0.00	0.00	0.00
3992	Gastos de servicios menores	53,203.00	-3,188.21	50,014.79	0.00	0.00	21,688.07	21,688.07	28,326.82
3993	Estudios y análisis técnicos	0.00	0.00	0.00	0.00	0.00	0.00	0.00	0.00
3994	Reuniones y asambleas	0.00	0.00	0.00	0.00	0.00	0.00	0.00	0.00
3995	Colaboración por servicios en el tipo de cambio	0.00	0.00	0.00	0.00	0.00	0.00	0.00	0.00
3996	Subcontratación de servicios con terceros	0.00	0.00	0.00	0.00	0.00	0.00	0.00	0.00
3997	Proyectos para prestación de servicios	0.00	0.00	0.00	0.00	0.00	0.00	0.00	0.00
SUBTOTAL		30,532,118.24	-1,676,376.14	28,855,742.10	0.00	2,601,348.65	27,450,770.83	24,859,424.17	1,695,070.27
4000	TRANSFERENCIAS, ASIGNACIONES, SUBSIDIOS Y OTRAS AYUDAS	12,008,000.00	398,247.98	12,406,247.98	0.00	0.00	12,402,247.08	12,402,247.08	0.00
4100	TRANSFERENCIAS INTERNAS Y ASIGNACIONES AL SECTOR PUBLICO	0.00	0.00	0.00	0.00	0.00	0.00	0.00	0.00
4110	Asignaciones presupuestarias al Poder Ejecutivo	0.00	0.00	0.00	0.00	0.00	0.00	0.00	0.00
4111	Asignaciones presupuestarias al Poder Ejecutivo	0.00	0.00	0.00	0.00	0.00	0.00	0.00	0.00
4120	Asignaciones presupuestarias al Poder Legislativo	0.00	0.00	0.00	0.00	0.00	0.00	0.00	0.00
4121	Liberación de recursos al Poder Legislativo	0.00	0.00	0.00	0.00	0.00	0.00	0.00	0.00
4130	Asignaciones presupuestarias al Poder Judicial	0.00	0.00	0.00	0.00	0.00	0.00	0.00	0.00
4131	Liberación de recursos al Poder Judicial	0.00	0.00	0.00	0.00	0.00	0.00	0.00	0.00
4140	Asignaciones presupuestarias a órganos autónomos	0.00	0.00	0.00	0.00	0.00	0.00	0.00	0.00
4141	Liberación de Recursos a entes autónomos	0.00	0.00	0.00	0.00	0.00	0.00	0.00	0.00
4150	Transferencias internas otorgadas a entidades paraestatales no empresariales	0.00	0.00	0.00	0.00	0.00	0.00	0.00	0.00

[Handwritten signatures and scribbles at the bottom of the page]



Estado Analítico del Ejercicio del Presupuesto de Egresos
Clasificación por Objeto del Gasto (Capítulo y Concepto)
(Pesos)


ODAS DE ATLACOMULCO 2024

DEL 1 DE ENERO AL 31 DE DICIEMBRE DE 2015

Cuenta (3)	Concepto (4)	Aprobado (5)	Ampliaciones/Reducciones (6)	Modificado (7)	Egresos Comprometido (8)	Devengado (9)	Ejercido (10)	Pagado (11)	Subejercido (12)
4151	Transferencias internas otorgadas a entidades descentralizadas	0.00	0.00	0.00	0.00	0.00	0.00	0.00	0.00
4160	Transferencias internas otorgadas a entidades paraestatales empresariales y	0.00	0.00	0.00	0.00	0.00	0.00	0.00	0.00
4161	Transferencias internas otorgadas a entidades paraestatales empresariales y	0.00	0.00	0.00	0.00	0.00	0.00	0.00	0.00
4170	Transferencias internas otorgadas a fiduciarios públicos empresariales y a	0.00	0.00	0.00	0.00	0.00	0.00	0.00	0.00
4171	Transferencias internas otorgadas a fiduciarios públicos empresariales y a	0.00	0.00	0.00	0.00	0.00	0.00	0.00	0.00
4180	Transferencias internas otorgadas a instituciones paraestatales públicas I	0.00	0.00	0.00	0.00	0.00	0.00	0.00	0.00
4181	Transferencias internas otorgadas a instituciones paraestatales públicas I	0.00	0.00	0.00	0.00	0.00	0.00	0.00	0.00
4190	Transferencias internas otorgadas a fiduciarios públicos financieros	0.00	0.00	0.00	0.00	0.00	0.00	0.00	0.00
4191	Transferencias internas otorgadas a fiduciarios públicos financieros	0.00	0.00	0.00	0.00	0.00	0.00	0.00	0.00
4200	TRANSFERENCIAS AL SECTOR PÚBLICO	0.00	0.00	0.00	0.00	0.00	0.00	0.00	0.00
4210	Transferencias otorgadas a organismos autónomos paraestatales no empresaria	0.00	0.00	0.00	0.00	0.00	0.00	0.00	0.00
4211	Transferencias otorgadas a organismos autónomos paraestatales no empresaria	0.00	0.00	0.00	0.00	0.00	0.00	0.00	0.00
4220	Transferencias otorgadas para entidades paraestatales empresariales y no I	0.00	0.00	0.00	0.00	0.00	0.00	0.00	0.00
4221	Transferencias otorgadas para entidades paraestatales empresariales y no I	0.00	0.00	0.00	0.00	0.00	0.00	0.00	0.00
4230	Transferencias otorgadas para instituciones paraestatales públicas financieras	0.00	0.00	0.00	0.00	0.00	0.00	0.00	0.00
4231	Transferencias otorgadas para instituciones paraestatales públicas financieras	0.00	0.00	0.00	0.00	0.00	0.00	0.00	0.00
4240	Transferencias otorgadas a entidades federativas y municipios	0.00	0.00	0.00	0.00	0.00	0.00	0.00	0.00
4241	Municipios, comunales y poblaciones	0.00	0.00	0.00	0.00	0.00	0.00	0.00	0.00
4250	Transferencias a fiduciarios de entidades federativas y municipios	0.00	0.00	0.00	0.00	0.00	0.00	0.00	0.00
4251	Transferencias a fiduciarios de entidades federativas y municipios	0.00	0.00	0.00	0.00	0.00	0.00	0.00	0.00
4300	SUBSIDIOS Y SUBVENCIÓNES	12,008,000.00	896,247.08	12,402,247.08	0.00	0.00	12,402,247.08	12,402,247.08	0.00
4310	Subsidios a la producción	0.00	0.00	0.00	0.00	0.00	0.00	0.00	0.00
4311	Subsidios a la producción	0.00	0.00	0.00	0.00	0.00	0.00	0.00	0.00
4320	Subsidios a la distribución	0.00	0.00	0.00	0.00	0.00	0.00	0.00	0.00
4321	Subsidios a la distribución	0.00	0.00	0.00	0.00	0.00	0.00	0.00	0.00
4330	Subsidios a la inversión	0.00	0.00	0.00	0.00	0.00	0.00	0.00	0.00
4331	Subsidios a la inversión	0.00	0.00	0.00	0.00	0.00	0.00	0.00	0.00
4340	Subsidios a la prestación de servicios públicos	0.00	0.00	0.00	0.00	0.00	0.00	0.00	0.00
4341	Subsidios a la prestación de servicios públicos	0.00	0.00	0.00	0.00	0.00	0.00	0.00	0.00
4350	Subsidios para cubrir diferencias de tasas de interés	0.00	0.00	0.00	0.00	0.00	0.00	0.00	0.00
4351	Subsidios para cubrir diferencias de tasas de interés	0.00	0.00	0.00	0.00	0.00	0.00	0.00	0.00
4360	Subsidios a la vivienda	0.00	0.00	0.00	0.00	0.00	0.00	0.00	0.00
4361	Subsidios a la vivienda	0.00	0.00	0.00	0.00	0.00	0.00	0.00	0.00
4370	Subsidios al consumo	0.00	0.00	0.00	0.00	0.00	0.00	0.00	0.00
4371	Subsidios al consumo	0.00	0.00	0.00	0.00	0.00	0.00	0.00	0.00
4380	Subsidios a entidades federativas y municipios	0.00	0.00	0.00	0.00	0.00	0.00	0.00	0.00
4381	Subsidios a entidades federativas y municipios	0.00	0.00	0.00	0.00	0.00	0.00	0.00	0.00
4390	Subsidios a organismos privados y estatales	0.00	0.00	0.00	0.00	0.00	0.00	0.00	0.00
4391	Subsidios a organismos privados y estatales	0.00	0.00	0.00	0.00	0.00	0.00	0.00	0.00
4392	Subsidios a organismos privados y estatales	0.00	0.00	0.00	0.00	0.00	0.00	0.00	0.00
4399	Otros subsidios	12,008,000.00	896,247.08	12,402,247.08	0.00	0.00	12,402,247.08	12,402,247.08	0.00
4391	Subsidios por carga fiscal	12,000,000.00	402,247.08	12,402,247.08	0.00	0.00	12,402,247.08	12,402,247.08	0.00
4392	Devolución de ingresos indebidos	6,000.00	-4,000.00	0.00	0.00	0.00	0.00	0.00	0.00
4393	Subsidios para conciliación y becas	0.00	0.00	0.00	0.00	0.00	0.00	0.00	0.00
4394	Otros subsidios	0.00	0.00	0.00	0.00	0.00	0.00	0.00	0.00
4400	AYUDAS SOCIALES	0.00	0.00	0.00	0.00	0.00	0.00	0.00	0.00
4410	Ayudas sociales a personas	0.00	0.00	0.00	0.00	0.00	0.00	0.00	0.00
4411	Concepciones y ayudas	0.00	0.00	0.00	0.00	0.00	0.00	0.00	0.00
4412	Despensas	0.00	0.00	0.00	0.00	0.00	0.00	0.00	0.00
4413	Gastos relacionados con actividades culturales, deportivas y de época estacional	0.00	0.00	0.00	0.00	0.00	0.00	0.00	0.00
4414	Costos por servicios de traslado de personas	0.00	0.00	0.00	0.00	0.00	0.00	0.00	0.00
4415	Ayuda a la infraestructura agropecuaria y forestal	0.00	0.00	0.00	0.00	0.00	0.00	0.00	0.00
4416	Ayuda a voluntarios que participan en diversos programas federales	0.00	0.00	0.00	0.00	0.00	0.00	0.00	0.00
4420	Becas y otras ayudas para programas de capacitación	0.00	0.00	0.00	0.00	0.00	0.00	0.00	0.00
4421	Becas	0.00	0.00	0.00	0.00	0.00	0.00	0.00	0.00
4422	Capacitación	0.00	0.00	0.00	0.00	0.00	0.00	0.00	0.00
4423	Premios, estímulos, reconocimientos, becas y seguros a deportistas	0.00	0.00	0.00	0.00	0.00	0.00	0.00	0.00
4430	Ayudas sociales a instituciones de enseñanza	0.00	0.00	0.00	0.00	0.00	0.00	0.00	0.00
4431	Instituciones educativas	0.00	0.00	0.00	0.00	0.00	0.00	0.00	0.00
4432	Premios, reconocimientos y pasajes recreativos estudiantil	0.00	0.00	0.00	0.00	0.00	0.00	0.00	0.00
4440	Ayudas sociales a actividades científicas o académicas	0.00	0.00	0.00	0.00	0.00	0.00	0.00	0.00
4441	Ayudas sociales a actividades científicas o académicas	0.00	0.00	0.00	0.00	0.00	0.00	0.00	0.00
4450	Ayudas sociales a instituciones sin fines de lucro	0.00	0.00	0.00	0.00	0.00	0.00	0.00	0.00
4451	Instituciones de beneficencia	0.00	0.00	0.00	0.00	0.00	0.00	0.00	0.00
4452	Instituciones sociales no lucrativas	0.00	0.00	0.00	0.00	0.00	0.00	0.00	0.00
4460	Ayudas sociales a cooperativas	0.00	0.00	0.00	0.00	0.00	0.00	0.00	0.00
4461	Ayudas sociales a cooperativas	0.00	0.00	0.00	0.00	0.00	0.00	0.00	0.00
4470	Ayudas sociales a entidades sin interés público	0.00	0.00	0.00	0.00	0.00	0.00	0.00	0.00
4471	Ayudas sociales a entidades de interés público	0.00	0.00	0.00	0.00	0.00	0.00	0.00	0.00
4480	Ayudas por desastres naturales y otros siniestros	0.00	0.00	0.00	0.00	0.00	0.00	0.00	0.00
4481	Reparación de daños a terceros	0.00	0.00	0.00	0.00	0.00	0.00	0.00	0.00
4482	Mercaderías y alimentos para su distribución a la población en caso de desas	0.00	0.00	0.00	0.00	0.00	0.00	0.00	0.00
4500	PENSIONES Y JUBILACIONES	0.00	0.00	0.00	0.00	0.00	0.00	0.00	0.00
4510	Pensiones	0.00	0.00	0.00	0.00	0.00	0.00	0.00	0.00
4511	Pago de pensiones	0.00	0.00	0.00	0.00	0.00	0.00	0.00	0.00
4520	Jubilaciones	0.00	0.00	0.00	0.00	0.00	0.00	0.00	0.00
4521	Jubilaciones	0.00	0.00	0.00	0.00	0.00	0.00	0.00	0.00
4590	Otros pensiones y jubilaciones	0.00	0.00	0.00	0.00	0.00	0.00	0.00	0.00
4591	Pensionamientos económicos distintos de pensiones	0.00	0.00	0.00	0.00	0.00	0.00	0.00	0.00
4592	Otros pensiones y jubilaciones	0.00	0.00	0.00	0.00	0.00	0.00	0.00	0.00
4600	TRANSFERENCIAS A FIDUCIARIOS, MANDATOS Y OTROS ANALOGOS	0.00	0.00	0.00	0.00	0.00	0.00	0.00	0.00
4610	Transferencias a fiduciarios del Poder Ejecutivo	0.00	0.00	0.00	0.00	0.00	0.00	0.00	0.00
4611	Transferencias a fiduciarios del Poder Ejecutivo	0.00	0.00	0.00	0.00	0.00	0.00	0.00	0.00
4620	Transferencias a fiduciarios del Poder Legislativo	0.00	0.00	0.00	0.00	0.00	0.00	0.00	0.00
4621	Transferencias a fiduciarios del Poder Legislativo	0.00	0.00	0.00	0.00	0.00	0.00	0.00	0.00
4630	Transferencias a fiduciarios del Poder Judicial	0.00	0.00	0.00	0.00	0.00	0.00	0.00	0.00
4631	Transferencias a fiduciarios del Poder Judicial	0.00	0.00	0.00	0.00	0.00	0.00	0.00	0.00

[Handwritten signature]

[Handwritten signature]




Estado Analítico del Ejercicio del Presupuesto de Egresos
Clasificación por Objeto del Gasto (Capítulo y Concepto)
(Pasos)

ODAS DE ATACAMA 2024

DEL 1 DE ENERO AL 31 DE DICIEMBRE DE 2024

CUENTA (3)	Concepto	Aprobado (6)	Ampliaciones/Reducciones (8)	Modificado (7)	Egresos		Pagado (11)	Subejecución (12) (A)
					Comprometido (8)	Devengado (9)		
4640	Transferencias a fiducicomios públicos de entidades parastatales no empres	0.00	0.00	0.00	0.00	0.00	0.00	0.00
4641	Transferencias a organismos autónomos	0.00	0.00	0.00	0.00	0.00	0.00	0.00
4650	Transferencias a fiducicomios públicos de entidades parastatales empresari	0.00	0.00	0.00	0.00	0.00	0.00	0.00
4651	Transferencias a fiducicomios públicos de entidades parastatales empresari	0.00	0.00	0.00	0.00	0.00	0.00	0.00
4660	Transferencias a fiducicomios de instituciones públicas financieras	0.00	0.00	0.00	0.00	0.00	0.00	0.00
4691	Transferencias a fiducicomios de instituciones públicas financieras	0.00	0.00	0.00	0.00	0.00	0.00	0.00
4692	Otras transferencias a fiducicomios	0.00	0.00	0.00	0.00	0.00	0.00	0.00
4693	Otras transferencias a fiducicomios	0.00	0.00	0.00	0.00	0.00	0.00	0.00
4700	TRANSFERENCIAS A LA SEGURIDAD SOCIAL	0.00	0.00	0.00	0.00	0.00	0.00	0.00
4710	Transferencias por obligación de ley	0.00	0.00	0.00	0.00	0.00	0.00	0.00
4711	Transferencias por obligación de ley	0.00	0.00	0.00	0.00	0.00	0.00	0.00
4800	DONATIVOS	0.00	0.00	0.00	0.00	0.00	0.00	0.00
4810	Donativos a instituciones sin fines de lucro	0.00	0.00	0.00	0.00	0.00	0.00	0.00
4811	Donativos a instituciones sin fines de lucro	0.00	0.00	0.00	0.00	0.00	0.00	0.00
4820	Donativos a entidades federativas	0.00	0.00	0.00	0.00	0.00	0.00	0.00
4821	Donativos a entidades federativas	0.00	0.00	0.00	0.00	0.00	0.00	0.00
4822	Donativos a municipios	0.00	0.00	0.00	0.00	0.00	0.00	0.00
4830	Donativos a fiducicomios privados	0.00	0.00	0.00	0.00	0.00	0.00	0.00
4831	Donativos a fiducicomios privados	0.00	0.00	0.00	0.00	0.00	0.00	0.00
4840	Donativos a fiducicomios estatales	0.00	0.00	0.00	0.00	0.00	0.00	0.00
4841	Donativos a fiducicomios públicos	0.00	0.00	0.00	0.00	0.00	0.00	0.00
4850	Donativos internacionales	0.00	0.00	0.00	0.00	0.00	0.00	0.00
4851	Donativos internacionales	0.00	0.00	0.00	0.00	0.00	0.00	0.00
4900	TRANSFERENCIAS AL EXTERIOR	0.00	0.00	0.00	0.00	0.00	0.00	0.00
4910	Transferencias para gobiernos extranjeros	0.00	0.00	0.00	0.00	0.00	0.00	0.00
4911	Transferencias para gobiernos extranjeros	0.00	0.00	0.00	0.00	0.00	0.00	0.00
4920	Transferencias para organismos internacionales	0.00	0.00	0.00	0.00	0.00	0.00	0.00
4921	Transferencias para organismos internacionales	0.00	0.00	0.00	0.00	0.00	0.00	0.00
4930	Transferencias para el sector privado externo	0.00	0.00	0.00	0.00	0.00	0.00	0.00
4931	Transferencias para el sector privado externo	0.00	0.00	0.00	0.00	0.00	0.00	0.00
SUBTOTAL		12,025,000.00	335,247.06	12,402,247.06	0.00	0.00	12,402,247.06	12,402,247.06
6000	Bienes muebles, inmuebles e intangibles	1,175,553.30	0.00	1,175,553.30	0.00	162,213.00	722,616.41	452,936.89
6100	Mobiliario y equipo de administración	35,553.30	0.00	35,553.30	0.00	1,980.15	1,980.15	33,573.15
6110	Muebles de oficina y estantería	2,155.20	0.00	2,155.20	0.00	0.00	0.00	2,155.20
6111	Muebles y asientos	2,155.20	0.00	2,155.20	0.00	0.00	0.00	2,155.20
6112	Adquisiciones e indemnizaciones de bienes muebles	0.00	0.00	0.00	0.00	0.00	0.00	0.00
6120	Muebles, excepto de oficina y estantería	13,000.00	0.00	13,000.00	0.00	0.00	0.00	13,000.00
6121	Muebles, excepto de oficina y estantería	13,000.00	0.00	13,000.00	0.00	0.00	0.00	13,000.00
6130	Bases artísticas, culturales y científicas	0.00	0.00	0.00	0.00	0.00	0.00	0.00
6131	Instrumental de museos	0.00	0.00	0.00	0.00	0.00	0.00	0.00
6132	Artículos de biblioteca	0.00	0.00	0.00	0.00	0.00	0.00	0.00
6133	Objetos, obras de arte, históricas y culturales	0.00	0.00	0.00	0.00	0.00	0.00	0.00
6140	Objetos de valor	0.00	0.00	0.00	0.00	0.00	0.00	0.00
6141	Objetos de valor	0.00	0.00	0.00	0.00	0.00	0.00	0.00
6150	Equipos de cómputo y de tecnología de la información	20,739.00	0.00	20,739.00	0.00	1,980.15	1,980.15	18,758.85
6151	Bases informáticas	20,739.00	0.00	20,739.00	0.00	1,980.15	1,980.15	18,758.85
6190	Otros mobiliarios y equipos de administración	0.00	0.00	0.00	0.00	0.00	0.00	0.00
6191	Otros bienes muebles	0.00	0.00	0.00	0.00	0.00	0.00	0.00
6192	Otros equipos eléctricos y electrónicos de oficina	0.00	0.00	0.00	0.00	0.00	0.00	0.00
6200	MOBILIARIO Y EQUIPO EDUCACIONAL Y RECREATIVO	0.00	0.00	0.00	0.00	0.00	0.00	0.00
6210	Equipos y aparatos audiovisuales	0.00	0.00	0.00	0.00	0.00	0.00	0.00
6211	Equipos y aparatos audiovisuales	0.00	0.00	0.00	0.00	0.00	0.00	0.00
6220	Aparatos deportivos	0.00	0.00	0.00	0.00	0.00	0.00	0.00
6221	Equipo deportivo	0.00	0.00	0.00	0.00	0.00	0.00	0.00
6230	Cámaras fotográficas y de video	0.00	0.00	0.00	0.00	0.00	0.00	0.00
6231	Equipos de foto, cine y televisión	0.00	0.00	0.00	0.00	0.00	0.00	0.00
6290	Otro mobiliario y equipo educacional y recreativo	0.00	0.00	0.00	0.00	0.00	0.00	0.00
6291	Otro equipo educacional y recreativo	0.00	0.00	0.00	0.00	0.00	0.00	0.00
6300	EQUIPO E INSTRUMENTAL MEDICO Y DE LABORATORIO	0.00	0.00	0.00	0.00	0.00	0.00	0.00
6310	Equipo médico y de laboratorio	0.00	0.00	0.00	0.00	0.00	0.00	0.00
6311	Equipo médico y de laboratorio	0.00	0.00	0.00	0.00	0.00	0.00	0.00
6320	Instrumental médico y de laboratorio	0.00	0.00	0.00	0.00	0.00	0.00	0.00
6321	Instrumental médico y de laboratorio	0.00	0.00	0.00	0.00	0.00	0.00	0.00
6400	VEHICULOS Y EQUIPO DE TRANSPORTE	0.00	0.00	0.00	0.00	0.00	0.00	0.00
6410	Motocicletas y equipo terrestre	0.00	0.00	0.00	0.00	0.00	0.00	0.00
6411	Motocicletas y equipo terrestre	0.00	0.00	0.00	0.00	0.00	0.00	0.00
6412	Motocicletas y equipo terrestre	0.00	0.00	0.00	0.00	0.00	0.00	0.00
6420	Carrocerías y remolques	0.00	0.00	0.00	0.00	0.00	0.00	0.00
6421	Carrocerías y remolques	0.00	0.00	0.00	0.00	0.00	0.00	0.00
6430	Equipo aeroespacial	0.00	0.00	0.00	0.00	0.00	0.00	0.00
6431	Equipo de transporte aéreo	0.00	0.00	0.00	0.00	0.00	0.00	0.00
6440	Equipo ferroviario	0.00	0.00	0.00	0.00	0.00	0.00	0.00
6441	Equipo ferroviario	0.00	0.00	0.00	0.00	0.00	0.00	0.00
6450	Embarcaciones	0.00	0.00	0.00	0.00	0.00	0.00	0.00
6451	Equipo acuático y lacustre	0.00	0.00	0.00	0.00	0.00	0.00	0.00
6490	Otros equipos de transporte	0.00	0.00	0.00	0.00	0.00	0.00	0.00
6491	Otros equipos de transporte	0.00	0.00	0.00	0.00	0.00	0.00	0.00
6500	EQUIPO DE DEFENSA Y SEGURIDAD	0.00	0.00	0.00	0.00	0.00	0.00	0.00
6510	Equipo de defensa y seguridad	0.00	0.00	0.00	0.00	0.00	0.00	0.00
6511	Máquinaria y equipo de seguridad pública	0.00	0.00	0.00	0.00	0.00	0.00	0.00
6560	MAQUINARIA, OTROS EQUIPOS Y HERRAMIENTAS	1,140,000.00	0.00	1,140,000.00	0.00	162,213.00	720,638.28	419,361.72
6510	Máquinaria y equipo agropecuario	0.00	0.00	0.00	0.00	0.00	0.00	0.00
6511	Máquinaria y equipo agropecuario	0.00	0.00	0.00	0.00	0.00	0.00	0.00
6520	Máquinaria y equipo industrial	0.00	0.00	0.00	0.00	0.00	0.00	0.00
6521	Máquinaria y equipo industrial	0.00	0.00	0.00	0.00	0.00	0.00	0.00
6522	Máquinaria y equipo de producción	0.00	0.00	0.00	0.00	0.00	0.00	0.00

[Handwritten signatures and marks]




Estado Analítico del Ejercicio del Presupuesto de Egresos
 Clasificación por Objeto del Gasto (Capítulo y Concepto)
 (Pesos)

ODAS DE ATACAMUZA 2024

DEL 1 DE ENERO AL 31 DE DICIEMBRE DE 2019

CUENTA (1)	Aprobado (5)	Ampliaciones/Reducciones (4)	Modificado (7)	Egresos Comprometido (8)	Devengado (9)	Ejercido (10)	Pagado (11)	Subejercido (12)
6430 Maquinaria y equipo de construcción	0.00	0.00	0.00	0.00	0.00	0.00	0.00	0.00
6431 Maquinaria y equipo de construcción	0.00	0.00	0.00	0.00	0.00	0.00	0.00	0.00
6440 Sistemas de aire acondicionado, calefacción y de refrigeración industrial y	0.00	0.00	0.00	0.00	0.00	0.00	0.00	0.00
6441 Sistemas de aire acondicionado, calefacción y refrigeración industrial y	0.00	0.00	0.00	0.00	0.00	0.00	0.00	0.00
6550 Equipo de comunicaciones y telecomunicaciones	0.00	0.00	0.00	0.00	0.00	0.00	0.00	0.00
6551 Equipo y aparatos para comunicaciones, telecomunicaciones y radio transmisión	0.00	0.00	0.00	0.00	0.00	0.00	0.00	0.00
6560 Equipos de generación eléctrica, aparatos y accesorios eléctricos	0.00	0.00	0.00	0.00	0.00	0.00	0.00	0.00
6561 Equipos de generación eléctrica, aparatos y accesorios eléctricos	0.00	0.00	0.00	0.00	0.00	0.00	0.00	0.00
6570 Herramientas y máquinas-herramienta	0.00	0.00	0.00	0.00	0.00	0.00	0.00	0.00
6571 Herramientas, máquina-herramienta y equipo	0.00	0.00	0.00	0.00	0.00	0.00	0.00	0.00
6590 Otros aparatos	1,140,000.00	0.00	1,140,000.00	0.00	152,213.00	720,638.28	568,423.28	419,353.74
6591 Instrumentos y aparatos especializados y de precisión	0.00	0.00	0.00	0.00	0.00	0.00	0.00	0.00
6592 Maquinaria y equipo diverso	1,140,000.00	0.00	1,140,000.00	0.00	152,213.00	720,638.28	568,423.28	419,353.74
6593 Maquinaria y equipo para alumbrado público	0.00	0.00	0.00	0.00	0.00	0.00	0.00	0.00
6700 ACTIVOS BIOLÓGICOS	0.00	0.00	0.00	0.00	0.00	0.00	0.00	0.00
6710 Bichos	0.00	0.00	0.00	0.00	0.00	0.00	0.00	0.00
6711 Bichos	0.00	0.00	0.00	0.00	0.00	0.00	0.00	0.00
6720 Pájaros	0.00	0.00	0.00	0.00	0.00	0.00	0.00	0.00
6721 Pájaros	0.00	0.00	0.00	0.00	0.00	0.00	0.00	0.00
6730 Aves	0.00	0.00	0.00	0.00	0.00	0.00	0.00	0.00
6731 Aves	0.00	0.00	0.00	0.00	0.00	0.00	0.00	0.00
6740 Otros mamíferos	0.00	0.00	0.00	0.00	0.00	0.00	0.00	0.00
6741 Otros y caprinos	0.00	0.00	0.00	0.00	0.00	0.00	0.00	0.00
6750 Peces y acuicultura	0.00	0.00	0.00	0.00	0.00	0.00	0.00	0.00
6751 Peces y acuicultura	0.00	0.00	0.00	0.00	0.00	0.00	0.00	0.00
6760 Esquilos	0.00	0.00	0.00	0.00	0.00	0.00	0.00	0.00
6761 Esquilos	0.00	0.00	0.00	0.00	0.00	0.00	0.00	0.00
6770 Especies marinas y de zoología	0.00	0.00	0.00	0.00	0.00	0.00	0.00	0.00
6771 Especies marinas y de zoología	0.00	0.00	0.00	0.00	0.00	0.00	0.00	0.00
6780 Árboles y plantas	0.00	0.00	0.00	0.00	0.00	0.00	0.00	0.00
6781 Árboles y plantas	0.00	0.00	0.00	0.00	0.00	0.00	0.00	0.00
6790 Otros activos biológicos	0.00	0.00	0.00	0.00	0.00	0.00	0.00	0.00
6791 Otros activos biológicos	0.00	0.00	0.00	0.00	0.00	0.00	0.00	0.00
6800 BIENES INMUEBLES	0.00	0.00	0.00	0.00	0.00	0.00	0.00	0.00
6810 Terranos	0.00	0.00	0.00	0.00	0.00	0.00	0.00	0.00
6811 Terranos	0.00	0.00	0.00	0.00	0.00	0.00	0.00	0.00
6820 Viviendas	0.00	0.00	0.00	0.00	0.00	0.00	0.00	0.00
6821 Viviendas	0.00	0.00	0.00	0.00	0.00	0.00	0.00	0.00
6830 Edificios no habitables	0.00	0.00	0.00	0.00	0.00	0.00	0.00	0.00
6831 Edificios y locales	0.00	0.00	0.00	0.00	0.00	0.00	0.00	0.00
6840 Otros bienes inmuebles	0.00	0.00	0.00	0.00	0.00	0.00	0.00	0.00
6841 Otros bienes inmuebles	0.00	0.00	0.00	0.00	0.00	0.00	0.00	0.00
6850 Adjudicaciones, expropiaciones e apropiaciones de bienes inmuebles	0.00	0.00	0.00	0.00	0.00	0.00	0.00	0.00
6851 Bienes inmuebles en la modalidad de proyectos de infraestructura productiva	0.00	0.00	0.00	0.00	0.00	0.00	0.00	0.00
6900 ACTIVOS INTANGIBLES	0.00	0.00	0.00	0.00	0.00	0.00	0.00	0.00
6910 Software	0.00	0.00	0.00	0.00	0.00	0.00	0.00	0.00
6911 Software	0.00	0.00	0.00	0.00	0.00	0.00	0.00	0.00
6920 Patentes	0.00	0.00	0.00	0.00	0.00	0.00	0.00	0.00
6921 Patentes	0.00	0.00	0.00	0.00	0.00	0.00	0.00	0.00
6930 Marcas	0.00	0.00	0.00	0.00	0.00	0.00	0.00	0.00
6931 Marcas	0.00	0.00	0.00	0.00	0.00	0.00	0.00	0.00
6940 Derechos	0.00	0.00	0.00	0.00	0.00	0.00	0.00	0.00
6941 Derechos	0.00	0.00	0.00	0.00	0.00	0.00	0.00	0.00
6950 Concesiones	0.00	0.00	0.00	0.00	0.00	0.00	0.00	0.00
6951 Concesiones	0.00	0.00	0.00	0.00	0.00	0.00	0.00	0.00
6960 Franchising	0.00	0.00	0.00	0.00	0.00	0.00	0.00	0.00
6961 Franchising	0.00	0.00	0.00	0.00	0.00	0.00	0.00	0.00
6970 Licencias informáticas e intelectuales	0.00	0.00	0.00	0.00	0.00	0.00	0.00	0.00
6971 Licencias informáticas e intelectuales	0.00	0.00	0.00	0.00	0.00	0.00	0.00	0.00
6980 Licencias industriales, comerciales y otras	0.00	0.00	0.00	0.00	0.00	0.00	0.00	0.00
6981 Licencias industriales, comerciales y otras	0.00	0.00	0.00	0.00	0.00	0.00	0.00	0.00
6990 Otros activos intangibles	0.00	0.00	0.00	0.00	0.00	0.00	0.00	0.00
6991 Otros activos intangibles	0.00	0.00	0.00	0.00	0.00	0.00	0.00	0.00
SUBTOTAL	1,178,853.20	0.00	1,178,853.20	0.00	152,213.00	722,616.41	570,403.41	453,318.79
6000 INVERSION PUBLICA	2,524,100.00	0.00	2,524,100.00	0.00	81,227.83	2,061,478.11	1,380,250.29	462,421.89
6100 OBRA PUBLICA EN BIENES DE DOMINIO PUBLICO	2,524,100.00	0.00	2,524,100.00	0.00	81,227.83	2,061,478.11	1,380,250.29	462,421.89
6110 Edificación subvencionada	0.00	0.00	0.00	0.00	0.00	0.00	0.00	0.00
6111 Edificación residencial	0.00	0.00	0.00	0.00	0.00	0.00	0.00	0.00
6120 Edificación no habitacional	0.00	0.00	0.00	0.00	0.00	0.00	0.00	0.00
6121 Convenios y aportaciones	0.00	0.00	0.00	0.00	0.00	0.00	0.00	0.00
6122 Obra estatal o municipal	0.00	0.00	0.00	0.00	0.00	0.00	0.00	0.00
6123 Supervisión y control de la obra pública	0.00	0.00	0.00	0.00	0.00	0.00	0.00	0.00
6124 Transferencias a organismos autónomos y subvenciones a municipios	0.00	0.00	0.00	0.00	0.00	0.00	0.00	0.00
6125 Ejecución de obras por administración	0.00	0.00	0.00	0.00	0.00	0.00	0.00	0.00
6126 Indemnizaciones por expropiación o adjudicación	0.00	0.00	0.00	0.00	0.00	0.00	0.00	0.00
6127 Aperturamiento de maquinaria, equipo e instalaciones (locales)	0.00	0.00	0.00	0.00	0.00	0.00	0.00	0.00
6128 Apoyo a obras de bienestar social	0.00	0.00	0.00	0.00	0.00	0.00	0.00	0.00
6129 Estudios de preinversión	0.00	0.00	0.00	0.00	0.00	0.00	0.00	0.00
6130 Construcción de obras para el abastecimiento de agua, petróleo, gas, electr.	2,390,600.00	0.00	2,390,600.00	0.00	72,450.34	1,953,960.08	1,281,570.74	456,619.92
6131 Convenios y aportaciones	0.00	0.00	0.00	0.00	0.00	0.00	0.00	0.00
6132 Obra estatal o municipal	0.00	0.00	0.00	0.00	0.00	0.00	0.00	0.00
6133 Supervisión y control de la obra pública	0.00	0.00	0.00	0.00	0.00	0.00	0.00	0.00
6134 Transferencias a organismos autónomos y subvenciones a municipios	0.00	0.00	0.00	0.00	0.00	0.00	0.00	0.00
6135 Ejecución de obras por administración	0.00	0.00	0.00	0.00	0.00	0.00	0.00	0.00
6136 Indemnizaciones por expropiación o adjudicación	0.00	0.00	0.00	0.00	0.00	0.00	0.00	0.00
6137 Aperturamiento de maquinaria, equipo e instalaciones (locales)	0.00	0.00	0.00	0.00	0.00	0.00	0.00	0.00

[Handwritten signatures and marks at the bottom of the page]




CUENTA PÚBLICA 2019
Estado Analítico del Ejercicio del Presupuesto de Egresos
Clasificación por Objeto del Gasto (Capítulo y Concepto)
(Pesos)

ODAS DE ATLA COMULCO 2024

DEL 1 DE ENERO AL 31 DE DICIEMBRE DE 2019

CUENTA (2)	Concepto (4)	Aprobado (5)	Ampliaciones/ Reducciones (6)	Modificada (7)	Egresos Comprometido (8)	Devengado (9)	Ejercido (10)	Pagado (11)	Subejercido (12)
0138	Estudios de preinversión	0.00	0.00	0.00	0.00	0.00	0.00	0.00	0.00
0139	Reparación y mantenimiento de infraestructura hidráulica	2,380,000.00	0.00	2,380,000.00	0.00	72,453.34	1,653,690.08	1,281,526.74	430,010.92
0140	Diseño de terrenos y construcción de obras de urbanización	0.00	0.00	0.00	0.00	0.00	0.00	0.00	0.00
0141	División de terrenos y construcción de obras de urbanización	0.00	0.00	0.00	0.00	0.00	0.00	0.00	0.00
0150	Construcción de vías de comunicación	133,500.00	0.00	133,500.00	0.00	8,774.49	107,498.03	98,723.54	26,001.97
0151	Convenios y aportaciones	0.00	0.00	0.00	0.00	0.00	0.00	0.00	0.00
0152	Obras vialidad municipal	0.00	0.00	0.00	0.00	0.00	0.00	0.00	0.00
0153	Supervisión y control de la obra pública	0.00	0.00	0.00	0.00	0.00	0.00	0.00	0.00
0154	Transferencias a organismos auxiliares y subdelegados a municipal	0.00	0.00	0.00	0.00	0.00	0.00	0.00	0.00
0155	Ejecución de obras por administración	0.00	0.00	0.00	0.00	0.00	0.00	0.00	0.00
0156	Indemnizaciones por expropiación o adjudicación	0.00	0.00	0.00	0.00	0.00	0.00	0.00	0.00
0157	Arrendamiento de maquinaria, equipo e instalaciones (locales)	0.00	0.00	0.00	0.00	0.00	0.00	0.00	0.00
0158	Estudios de preinversión	0.00	0.00	0.00	0.00	0.00	0.00	0.00	0.00
0159	Reparación y mantenimiento de vialidades y alumbrado	133,500.00	0.00	133,500.00	0.00	8,774.49	107,498.03	98,723.54	26,001.97
0160	Obras constructivas de Ingeniería civil a obra pesada	0.00	0.00	0.00	0.00	0.00	0.00	0.00	0.00
0161	Convenios y aportaciones	0.00	0.00	0.00	0.00	0.00	0.00	0.00	0.00
0162	Obras vialidad municipal	0.00	0.00	0.00	0.00	0.00	0.00	0.00	0.00
0163	Supervisión y control de la obra pública	0.00	0.00	0.00	0.00	0.00	0.00	0.00	0.00
0164	Transferencias a organismos auxiliares y subdelegados a municipal	0.00	0.00	0.00	0.00	0.00	0.00	0.00	0.00
0165	Ejecución de obras por administración	0.00	0.00	0.00	0.00	0.00	0.00	0.00	0.00
0166	Indemnizaciones por expropiación o adjudicación	0.00	0.00	0.00	0.00	0.00	0.00	0.00	0.00
0167	Arrendamiento de maquinaria, equipo e instalaciones (locales)	0.00	0.00	0.00	0.00	0.00	0.00	0.00	0.00
0168	Estudios de preinversión	0.00	0.00	0.00	0.00	0.00	0.00	0.00	0.00
0170	Instalaciones y equipamiento en construcciones	0.00	0.00	0.00	0.00	0.00	0.00	0.00	0.00
0171	Instalaciones y equipamiento en construcciones	0.00	0.00	0.00	0.00	0.00	0.00	0.00	0.00
0180	Trabajos de acabados en edificaciones y otros trabajos especializados	0.00	0.00	0.00	0.00	0.00	0.00	0.00	0.00
0181	Trabajos de acabados en edificaciones y otros trabajos especializados	0.00	0.00	0.00	0.00	0.00	0.00	0.00	0.00
0200	OBRA PÚBLICA EN BENS PROPIOS	0.00	0.00	0.00	0.00	0.00	0.00	0.00	0.00
0210	Edificación habitacional	0.00	0.00	0.00	0.00	0.00	0.00	0.00	0.00
0211	Edificación habitacional	0.00	0.00	0.00	0.00	0.00	0.00	0.00	0.00
0220	Edificación no habitacional	0.00	0.00	0.00	0.00	0.00	0.00	0.00	0.00
0221	Edificación no habitacional	0.00	0.00	0.00	0.00	0.00	0.00	0.00	0.00
0230	Construcción de obras para el abastecimiento de agua, petróleo, gas, electricidad	0.00	0.00	0.00	0.00	0.00	0.00	0.00	0.00
0231	Construcción de obras para el abastecimiento de agua, petróleo, gas, electricidad	0.00	0.00	0.00	0.00	0.00	0.00	0.00	0.00
0240	División de terrenos y construcción de obras de urbanización	0.00	0.00	0.00	0.00	0.00	0.00	0.00	0.00
0241	División de terrenos y construcción de obras de urbanización	0.00	0.00	0.00	0.00	0.00	0.00	0.00	0.00
0250	Construcción de vías de comunicación	0.00	0.00	0.00	0.00	0.00	0.00	0.00	0.00
0251	Construcción de vías de comunicación	0.00	0.00	0.00	0.00	0.00	0.00	0.00	0.00
0260	Obras constructivas de Ingeniería civil a obra pesada	0.00	0.00	0.00	0.00	0.00	0.00	0.00	0.00
0261	Obras constructivas de Ingeniería civil a obra pesada	0.00	0.00	0.00	0.00	0.00	0.00	0.00	0.00
0270	Instalaciones y equipamiento en construcciones	0.00	0.00	0.00	0.00	0.00	0.00	0.00	0.00
0271	Instalaciones y equipamiento en construcciones	0.00	0.00	0.00	0.00	0.00	0.00	0.00	0.00
0280	Trabajos de acabados en edificaciones y otros trabajos especializados	0.00	0.00	0.00	0.00	0.00	0.00	0.00	0.00
0281	Trabajos de acabados en edificaciones y otros trabajos especializados	0.00	0.00	0.00	0.00	0.00	0.00	0.00	0.00
0300	PROYECTOS PRODUCTIVOS Y ACCIONES DE FOMENTO	0.00	0.00	0.00	0.00	0.00	0.00	0.00	0.00
0310	Estudios, formulación y evaluación de proyectos productivos no incluidos en	0.00	0.00	0.00	0.00	0.00	0.00	0.00	0.00
0311	Estudios, formulación y evaluación de proyectos productivos no incluidos en	0.00	0.00	0.00	0.00	0.00	0.00	0.00	0.00
0320	Ejecución de proyectos productivos no incluidos en conceptos anteriores de	0.00	0.00	0.00	0.00	0.00	0.00	0.00	0.00
0321	Ejecución de proyectos productivos no incluidos en conceptos anteriores de	0.00	0.00	0.00	0.00	0.00	0.00	0.00	0.00
SUBTOTAL		2,524,100.00	0.00	2,524,100.00	0.00	81,227.83	2,061,474.11	1,880,250.28	443,671.89
7000	INVERSIONES FINANCIERAS Y OTRAS PROVISIONES	0.00	0.00	0.00	0.00	0.00	0.00	0.00	0.00
7100	INVERSIONES PARA EL FOMENTO DE ACTIVIDADES PRODUCTIVAS	0.00	0.00	0.00	0.00	0.00	0.00	0.00	0.00
7110	Créditos otorgados por entidades federativas y municipios al sector social	0.00	0.00	0.00	0.00	0.00	0.00	0.00	0.00
7111	Créditos otorgados por entidades federativas y municipios al sector social	0.00	0.00	0.00	0.00	0.00	0.00	0.00	0.00
7112	Créditos otorgados por entidades federativas y municipios al sector social	0.00	0.00	0.00	0.00	0.00	0.00	0.00	0.00
7120	Créditos otorgados por entidades federativas y municipios para el fomento d	0.00	0.00	0.00	0.00	0.00	0.00	0.00	0.00
7121	Fideicomisos para financiamiento de obras	0.00	0.00	0.00	0.00	0.00	0.00	0.00	0.00
7122	Fideicomisos para financiamiento de obras	0.00	0.00	0.00	0.00	0.00	0.00	0.00	0.00
7123	Fideicomisos para financiamiento de obras	0.00	0.00	0.00	0.00	0.00	0.00	0.00	0.00
7124	Fideicomisos para financiamiento de obras	0.00	0.00	0.00	0.00	0.00	0.00	0.00	0.00
7200	ACCIONES Y PARTICIPACIONES DE CAPITAL	0.00	0.00	0.00	0.00	0.00	0.00	0.00	0.00
7210	Acciones y participaciones de capital en entidades paraestatales no empres	0.00	0.00	0.00	0.00	0.00	0.00	0.00	0.00
7211	Acciones y participaciones de capital en entidades paraestatales no empres	0.00	0.00	0.00	0.00	0.00	0.00	0.00	0.00
7220	Acciones y participaciones de capital en entidades paraestatales empresaria	0.00	0.00	0.00	0.00	0.00	0.00	0.00	0.00
7221	Acciones y participaciones de capital en entidades paraestatales empresaria	0.00	0.00	0.00	0.00	0.00	0.00	0.00	0.00
7230	Acciones y participaciones de capital en instituciones paraestatales públic	0.00	0.00	0.00	0.00	0.00	0.00	0.00	0.00
7231	Acciones y participaciones de capital en instituciones paraestatales públic	0.00	0.00	0.00	0.00	0.00	0.00	0.00	0.00
7240	Acciones y participaciones de capital en el sector privado con fines de pol	0.00	0.00	0.00	0.00	0.00	0.00	0.00	0.00
7241	Acciones y participaciones de capital en el sector privado con fines de pol	0.00	0.00	0.00	0.00	0.00	0.00	0.00	0.00
7250	Acciones y participaciones de capital en el sector privado con fines de gest	0.00	0.00	0.00	0.00	0.00	0.00	0.00	0.00
7251	Acciones y participaciones de capital en el sector privado con fines de gest	0.00	0.00	0.00	0.00	0.00	0.00	0.00	0.00
7260	Acciones y participaciones de capital en el sector externo con fines de pol	0.00	0.00	0.00	0.00	0.00	0.00	0.00	0.00
7261	Acciones y participaciones de capital en el sector externo con fines de pol	0.00	0.00	0.00	0.00	0.00	0.00	0.00	0.00
7270	Acciones y participaciones de capital en el sector público con fines de gest	0.00	0.00	0.00	0.00	0.00	0.00	0.00	0.00
7271	Adquisición de acciones del sector público con fines de gestión de la luj	0.00	0.00	0.00	0.00	0.00	0.00	0.00	0.00
7280	Acciones y participaciones de capital en el sector privado con fines de gest	0.00	0.00	0.00	0.00	0.00	0.00	0.00	0.00
7281	Adquisición de acciones de capital en el sector privado con fines de gest	0.00	0.00	0.00	0.00	0.00	0.00	0.00	0.00
7290	Acciones y participaciones de capital en el sector externo con fines de adm	0.00	0.00	0.00	0.00	0.00	0.00	0.00	0.00
7291	Acciones y participaciones de capital en el sector externo con fines de adm	0.00	0.00	0.00	0.00	0.00	0.00	0.00	0.00
7300	COMPRA DE TÍTULOS Y VALORES	0.00	0.00	0.00	0.00	0.00	0.00	0.00	0.00
7310	Bonos	0.00	0.00	0.00	0.00	0.00	0.00	0.00	0.00
7311	Adquisición de bonos	0.00	0.00	0.00	0.00	0.00	0.00	0.00	0.00
7320	Valores representativos de deuda, adquiridos con fines de política económic	0.00	0.00	0.00	0.00	0.00	0.00	0.00	0.00
7321	Valores representativos de deuda, adquiridos con fines de política económic	0.00	0.00	0.00	0.00	0.00	0.00	0.00	0.00
7330	Valores representativos de deuda, adquiridos con fines de gestión de liquid	0.00	0.00	0.00	0.00	0.00	0.00	0.00	0.00
7331	Valores representativos de deuda, adquiridos con fines de gestión de liquid	0.00	0.00	0.00	0.00	0.00	0.00	0.00	0.00

Los



Estado Analítico del Ejercicio del Presupuesto de Egresos
Clasificación por Objeto del Gasto (Capítulo y Concepto)
(Pesos)

ODAS DE ATACOMULCO 2024

DEL 1 DE ENERO AL 31 DE DICIEMBRE DE 2018

CUENTA (3)	Concepto (4)	Aprobado (5)	Ampliaciones/Reducciones (6)	Modificado (7)	Egresos Comprometido (8)	Devengado (9)	Ejercido (10)	Pagado (11)	Ejercido (12)
7340	Obligaciones negociables adquiridas con fines de política económica	0.00	0.00	0.00	0.00	0.00	0.00	0.00	0.00
7341	Obligaciones negociables adquiridas con fines de política económica	0.00	0.00	0.00	0.00	0.00	0.00	0.00	0.00
7350	Obligaciones negociables adquiridas con fines de política de liquidez	0.00	0.00	0.00	0.00	0.00	0.00	0.00	0.00
7351	Asignación de obligaciones	0.00	0.00	0.00	0.00	0.00	0.00	0.00	0.00
7390	Otros valores	0.00	0.00	0.00	0.00	0.00	0.00	0.00	0.00
7391	Fideicomisos para adquisición de títulos de crédito	0.00	0.00	0.00	0.00	0.00	0.00	0.00	0.00
7392	Reserva técnica	0.00	0.00	0.00	0.00	0.00	0.00	0.00	0.00
7393	Asignación de otros valores	0.00	0.00	0.00	0.00	0.00	0.00	0.00	0.00
7400	CONCESIÓN DE PRESTAMOS	0.00	0.00	0.00	0.00	0.00	0.00	0.00	0.00
7410	Concesión de préstamos a entidades parastatales no empresariales y a no fines	0.00	0.00	0.00	0.00	0.00	0.00	0.00	0.00
7411	Concesión de préstamos a entidades parastatales no empresariales y no fines	0.00	0.00	0.00	0.00	0.00	0.00	0.00	0.00
7420	Concesión de préstamos a entidades parastatales empresariales no financieras	0.00	0.00	0.00	0.00	0.00	0.00	0.00	0.00
7421	Concesión de préstamos a entidades parastatales empresariales no financieras	0.00	0.00	0.00	0.00	0.00	0.00	0.00	0.00
7430	Concesión de préstamos a instituciones parastatales públicas financieras	0.00	0.00	0.00	0.00	0.00	0.00	0.00	0.00
7431	Concesión de préstamos a instituciones parastatales públicas financieras	0.00	0.00	0.00	0.00	0.00	0.00	0.00	0.00
7440	Concesión de préstamos a entidades fedrativas y municipales con fines de po	0.00	0.00	0.00	0.00	0.00	0.00	0.00	0.00
7441	Concesión de préstamos a entidades fedrativas y municipales con fines de po	0.00	0.00	0.00	0.00	0.00	0.00	0.00	0.00
7450	Concesión de préstamos al sector privado con fines de política económica	0.00	0.00	0.00	0.00	0.00	0.00	0.00	0.00
7451	Concesión de préstamos al sector privado con fines de política económica	0.00	0.00	0.00	0.00	0.00	0.00	0.00	0.00
7460	Concesión de préstamos al sector externo con fines de política económica	0.00	0.00	0.00	0.00	0.00	0.00	0.00	0.00
7461	Concesión de préstamos al sector externo con fines de política económica	0.00	0.00	0.00	0.00	0.00	0.00	0.00	0.00
7470	Concesión de préstamos al sector público con fines de gestión de liquidez	0.00	0.00	0.00	0.00	0.00	0.00	0.00	0.00
7471	Concesión de préstamos al sector público con fines de gestión de liquidez	0.00	0.00	0.00	0.00	0.00	0.00	0.00	0.00
7480	Concesión de préstamos al sector privado con fines de gestión de liquidez	0.00	0.00	0.00	0.00	0.00	0.00	0.00	0.00
7481	Concesión de préstamos al sector privado con fines de gestión de liquidez	0.00	0.00	0.00	0.00	0.00	0.00	0.00	0.00
7490	Concesión de préstamos al sector externo con fines de gestión de liquidez	0.00	0.00	0.00	0.00	0.00	0.00	0.00	0.00
7491	Concesión de préstamos al sector externo con fines de gestión de liquidez	0.00	0.00	0.00	0.00	0.00	0.00	0.00	0.00
7500	INVERSIONES EN FIDELCOMISOS, MANDATOS Y OTROS ANALOGOS	0.00	0.00	0.00	0.00	0.00	0.00	0.00	0.00
7510	Inversiones en Fideicomisos del Poder Ejecutivo	0.00	0.00	0.00	0.00	0.00	0.00	0.00	0.00
7511	Inversiones en Fideicomisos del Poder Ejecutivo	0.00	0.00	0.00	0.00	0.00	0.00	0.00	0.00
7520	Inversiones en Fideicomisos del Poder Legislativo	0.00	0.00	0.00	0.00	0.00	0.00	0.00	0.00
7521	Inversiones en Fideicomisos del Poder Legislativo	0.00	0.00	0.00	0.00	0.00	0.00	0.00	0.00
7530	Inversiones en Fideicomisos del Poder Judicial	0.00	0.00	0.00	0.00	0.00	0.00	0.00	0.00
7531	Inversiones en Fideicomisos del Poder Judicial	0.00	0.00	0.00	0.00	0.00	0.00	0.00	0.00
7540	Inversiones en Fideicomisos públicos no empresariales y no financieros	0.00	0.00	0.00	0.00	0.00	0.00	0.00	0.00
7541	Inversiones en Fideicomisos públicos no empresariales y no financieros	0.00	0.00	0.00	0.00	0.00	0.00	0.00	0.00
7550	Inversiones en Fideicomisos públicos empresariales no financieros	0.00	0.00	0.00	0.00	0.00	0.00	0.00	0.00
7551	Inversiones en Fideicomisos públicos empresariales no financieros	0.00	0.00	0.00	0.00	0.00	0.00	0.00	0.00
7560	Inversiones en Fideicomisos públicos financieros	0.00	0.00	0.00	0.00	0.00	0.00	0.00	0.00
7561	Inversiones en Fideicomisos públicos financieros	0.00	0.00	0.00	0.00	0.00	0.00	0.00	0.00
7570	Inversiones en Fideicomisos de entidades fedrativas	0.00	0.00	0.00	0.00	0.00	0.00	0.00	0.00
7571	Inversiones en Fideicomisos de entidades fedrativas	0.00	0.00	0.00	0.00	0.00	0.00	0.00	0.00
7580	Inversiones en Fideicomisos de municipios	0.00	0.00	0.00	0.00	0.00	0.00	0.00	0.00
7581	Inversiones en Fideicomisos de municipios	0.00	0.00	0.00	0.00	0.00	0.00	0.00	0.00
7590	Otras Inversiones en Fideicomisos	0.00	0.00	0.00	0.00	0.00	0.00	0.00	0.00
7591	Otras Inversiones en Fideicomisos	0.00	0.00	0.00	0.00	0.00	0.00	0.00	0.00
7600	OTRAS INVERSIONES FINANCIERAS	0.00	0.00	0.00	0.00	0.00	0.00	0.00	0.00
7610	Depósitos a largo plazo en moneda nacional	0.00	0.00	0.00	0.00	0.00	0.00	0.00	0.00
7611	Depósitos a largo plazo en moneda nacional	0.00	0.00	0.00	0.00	0.00	0.00	0.00	0.00
7620	Depósitos a largo plazo en moneda extranjera	0.00	0.00	0.00	0.00	0.00	0.00	0.00	0.00
7621	Depósitos a largo plazo en moneda extranjera	0.00	0.00	0.00	0.00	0.00	0.00	0.00	0.00
7900	PROVISIONES PARA CONTINGENCIAS Y OTRAS PROVISIONES ESPECIALES	0.00	0.00	0.00	0.00	0.00	0.00	0.00	0.00
7910	Contingencias por fenómenos naturales	0.00	0.00	0.00	0.00	0.00	0.00	0.00	0.00
7920	Contingencias socioeconómicas	0.00	0.00	0.00	0.00	0.00	0.00	0.00	0.00
7921	Contingencias socioeconómicas	0.00	0.00	0.00	0.00	0.00	0.00	0.00	0.00
7990	Otras provisiones especiales	0.00	0.00	0.00	0.00	0.00	0.00	0.00	0.00
7991	Otras provisiones especiales	0.00	0.00	0.00	0.00	0.00	0.00	0.00	0.00
8000	PARTICIPACIONES Y APORTACIONES	0.00	0.00	0.00	0.00	0.00	0.00	0.00	0.00
8100	PARTICIPACIONES	0.00	0.00	0.00	0.00	0.00	0.00	0.00	0.00
8110	Fondo general de participaciones	0.00	0.00	0.00	0.00	0.00	0.00	0.00	0.00
8111	Fondo general de participaciones	0.00	0.00	0.00	0.00	0.00	0.00	0.00	0.00
8120	Fondo de fomento municipal	0.00	0.00	0.00	0.00	0.00	0.00	0.00	0.00
8121	Fondo de fomento municipal	0.00	0.00	0.00	0.00	0.00	0.00	0.00	0.00
8130	Participaciones de las entidades fedrativas a los municipios	0.00	0.00	0.00	0.00	0.00	0.00	0.00	0.00
8131	Participaciones a municipios en los ingresos fedrativos	0.00	0.00	0.00	0.00	0.00	0.00	0.00	0.00
8132	Participaciones a municipios en los ingresos fedrativos	0.00	0.00	0.00	0.00	0.00	0.00	0.00	0.00
8140	Otros conceptos participables de la federación a entidades fedrativas	0.00	0.00	0.00	0.00	0.00	0.00	0.00	0.00
8141	Otros conceptos participables de la federación a entidades fedrativas	0.00	0.00	0.00	0.00	0.00	0.00	0.00	0.00
8150	Otros conceptos participables de la federación a municipios	0.00	0.00	0.00	0.00	0.00	0.00	0.00	0.00
8151	Otros conceptos participables de la federación a municipios	0.00	0.00	0.00	0.00	0.00	0.00	0.00	0.00
8160	Conceptos de colaboración intermunicipal	0.00	0.00	0.00	0.00	0.00	0.00	0.00	0.00
8161	Conceptos de colaboración intermunicipal	0.00	0.00	0.00	0.00	0.00	0.00	0.00	0.00
8300	APORTACIONES	0.00	0.00	0.00	0.00	0.00	0.00	0.00	0.00
8310	Aportaciones de la federación a las entidades fedrativas	0.00	0.00	0.00	0.00	0.00	0.00	0.00	0.00
8311	Aportaciones de la federación a las entidades fedrativas	0.00	0.00	0.00	0.00	0.00	0.00	0.00	0.00
8320	Aportaciones de la federación a municipios	0.00	0.00	0.00	0.00	0.00	0.00	0.00	0.00
8321	Aportaciones de la federación a municipios	0.00	0.00	0.00	0.00	0.00	0.00	0.00	0.00
8330	Aportaciones de las entidades fedrativas a los municipios	0.00	0.00	0.00	0.00	0.00	0.00	0.00	0.00
8331	Aportaciones a municipios del Fondo de Aportaciones para el Infraestructura	0.00	0.00	0.00	0.00	0.00	0.00	0.00	0.00
8332	Aportaciones a municipios del Fondo de Aportaciones para el Fortalecimiento	0.00	0.00	0.00	0.00	0.00	0.00	0.00	0.00
8340	Aportaciones previstas en leyes y decretos al sistema de protección social	0.00	0.00	0.00	0.00	0.00	0.00	0.00	0.00
8341	Aportaciones previstas en leyes y decretos al sistema de protección social	0.00	0.00	0.00	0.00	0.00	0.00	0.00	0.00
8350	Aportaciones previstas en leyes y decretos compensatorias a entidades feder	0.00	0.00	0.00	0.00	0.00	0.00	0.00	0.00
8351	Aportaciones previstas en leyes y decretos compensatorias a entidades feder	0.00	0.00	0.00	0.00	0.00	0.00	0.00	0.00

[Handwritten signatures and marks at the bottom of the page]



Estado Analítico del Ejercicio del Presupuesto de Egresos
Clasificación por Objeto del Gasto (Capítulo y Concepto)
(Pesos)

ODAS DE ATLACOMULCO 2024

DEL 1 DE ENERO AL 31 DE DICIEMBRE DE 2019

CUENTA (3)	Concepto (4)	Aprobado (5)	Ampliaciones/Reducciones (6)	Modificado (7)	Egresos Comprometido (8)	Devengado (9)	Ejercido (10)	Pagado (11)	Subejercicio (12)
8500	CONVENIOS	0.00	0.00	0.00	0.00	0.00	0.00	0.00	0.00
8510	Convenios de reasignación	0.00	0.00	0.00	0.00	0.00	0.00	0.00	0.00
8511	Convenios de reasignación	0.00	0.00	0.00	0.00	0.00	0.00	0.00	0.00
8520	Convenios de descentralización	0.00	0.00	0.00	0.00	0.00	0.00	0.00	0.00
8521	Convenios de descentralización	0.00	0.00	0.00	0.00	0.00	0.00	0.00	0.00
8530	Otros Convenios	0.00	0.00	0.00	0.00	0.00	0.00	0.00	0.00
8531	Otros Convenios	0.00	0.00	0.00	0.00	0.00	0.00	0.00	0.00
SUBTOTAL		0.00	0.00	0.00	0.00	0.00	0.00	0.00	0.00
9000	DEUDA PUBLICA	8,785,308.20	384,333.34	9,169,641.54	8,785,308.20	2,438,330.01	8,618,227.98	6,821,892.97	661,416.54
9100	AMORTIZACION DE LA DEUDA PUBLICA	0.00	0.00	0.00	0.00	0.00	0.00	0.00	0.00
9110	Amortización de la deuda interna con instituciones de crédito	0.00	0.00	0.00	0.00	0.00	0.00	0.00	0.00
9111	Amortización de capital	0.00	0.00	0.00	0.00	0.00	0.00	0.00	0.00
9112	Actualización de la deuda	0.00	0.00	0.00	0.00	0.00	0.00	0.00	0.00
9120	Amortización de la deuda interna por emisión de títulos y valores	0.00	0.00	0.00	0.00	0.00	0.00	0.00	0.00
9121	Amortización de la deuda interna por emisión de títulos y valores	0.00	0.00	0.00	0.00	0.00	0.00	0.00	0.00
9130	Amortización de arrendamientos financieros nacionales	0.00	0.00	0.00	0.00	0.00	0.00	0.00	0.00
9131	Amortización de arrendamientos financieros nacionales	0.00	0.00	0.00	0.00	0.00	0.00	0.00	0.00
9140	Amortización de la deuda externa con instituciones de crédito	0.00	0.00	0.00	0.00	0.00	0.00	0.00	0.00
9141	Amortización de la deuda externa con instituciones de crédito	0.00	0.00	0.00	0.00	0.00	0.00	0.00	0.00
9150	Amortización de deuda externa con organismos financieros internacionales	0.00	0.00	0.00	0.00	0.00	0.00	0.00	0.00
9151	Amortización de deuda externa con organismos financieros internacionales	0.00	0.00	0.00	0.00	0.00	0.00	0.00	0.00
9160	Amortización de la deuda bilateral	0.00	0.00	0.00	0.00	0.00	0.00	0.00	0.00
9161	Amortización de la deuda bilateral	0.00	0.00	0.00	0.00	0.00	0.00	0.00	0.00
9170	Amortización de la deuda externa por emisión de títulos y valores	0.00	0.00	0.00	0.00	0.00	0.00	0.00	0.00
9171	Amortización de la deuda externa por emisión de títulos y valores	0.00	0.00	0.00	0.00	0.00	0.00	0.00	0.00
9180	Amortización de arrendamientos financieros internacionales	0.00	0.00	0.00	0.00	0.00	0.00	0.00	0.00
9181	Amortización de arrendamientos financieros internacionales	0.00	0.00	0.00	0.00	0.00	0.00	0.00	0.00
9200	INTERESES DE LA DEUDA PUBLICA	0.00	224,333.34	224,333.34	0.00	224,333.34	224,333.34	0.00	0.00
9210	Intereses de la deuda interna con instituciones de crédito	0.00	224,333.34	224,333.34	0.00	224,333.34	224,333.34	0.00	0.00
9211	Intereses de la deuda	0.00	224,333.34	224,333.34	0.00	224,333.34	224,333.34	0.00	0.00
9220	Intereses devueltos de la colocación de títulos y valores	0.00	0.00	0.00	0.00	0.00	0.00	0.00	0.00
9221	Intereses devueltos de la colocación de títulos y valores	0.00	0.00	0.00	0.00	0.00	0.00	0.00	0.00
9230	Intereses por arrendamientos financieros nacionales	0.00	0.00	0.00	0.00	0.00	0.00	0.00	0.00
9231	Intereses por arrendamientos financieros nacionales	0.00	0.00	0.00	0.00	0.00	0.00	0.00	0.00
9240	Intereses de la deuda externa con instituciones de crédito	0.00	0.00	0.00	0.00	0.00	0.00	0.00	0.00
9241	Intereses de la deuda externa con instituciones de crédito	0.00	0.00	0.00	0.00	0.00	0.00	0.00	0.00
9250	Intereses de la deuda con organismos financieros internacionales	0.00	0.00	0.00	0.00	0.00	0.00	0.00	0.00
9251	Intereses de la deuda con organismos financieros internacionales	0.00	0.00	0.00	0.00	0.00	0.00	0.00	0.00
9260	Intereses de la deuda bilateral	0.00	0.00	0.00	0.00	0.00	0.00	0.00	0.00
9261	Intereses de la deuda bilateral	0.00	0.00	0.00	0.00	0.00	0.00	0.00	0.00
9270	Intereses devueltos de la colocación de títulos y valores en el exterior	0.00	0.00	0.00	0.00	0.00	0.00	0.00	0.00
9271	Intereses devueltos de la colocación de títulos y valores en el exterior	0.00	0.00	0.00	0.00	0.00	0.00	0.00	0.00
9280	Intereses por arrendamientos financieros internacionales	0.00	0.00	0.00	0.00	0.00	0.00	0.00	0.00
9281	Intereses por arrendamientos financieros internacionales	0.00	0.00	0.00	0.00	0.00	0.00	0.00	0.00
9300	COMISIONES DE LA DEUDA PUBLICA	0.00	160,000.00	160,000.00	0.00	0.00	160,000.00	160,000.00	0.00
9310	Comisiones de la deuda pública interna	0.00	160,000.00	160,000.00	0.00	0.00	160,000.00	160,000.00	0.00
9311	Comisiones de la deuda pública	0.00	160,000.00	160,000.00	0.00	0.00	160,000.00	160,000.00	0.00
9320	Comisiones de la deuda pública externa	0.00	0.00	0.00	0.00	0.00	0.00	0.00	0.00
9321	Comisiones de la deuda pública externa	0.00	0.00	0.00	0.00	0.00	0.00	0.00	0.00
9400	GASTOS DE LA DEUDA PUBLICA	0.00	0.00	0.00	0.00	0.00	0.00	0.00	0.00
9410	Gastos de la deuda pública interna	0.00	0.00	0.00	0.00	0.00	0.00	0.00	0.00
9411	Gastos de la deuda pública	0.00	0.00	0.00	0.00	0.00	0.00	0.00	0.00
9420	Gastos de la deuda pública externa	0.00	0.00	0.00	0.00	0.00	0.00	0.00	0.00
9421	Gastos de la deuda pública externa	0.00	0.00	0.00	0.00	0.00	0.00	0.00	0.00
9500	COSTO POR COBERTURAS	0.00	0.00	0.00	0.00	0.00	0.00	0.00	0.00
9510	Gastos por coberturas	0.00	0.00	0.00	0.00	0.00	0.00	0.00	0.00
9511	Gastos por coberturas en tasas de interés	0.00	0.00	0.00	0.00	0.00	0.00	0.00	0.00
9512	Gastos por otras coberturas	0.00	0.00	0.00	0.00	0.00	0.00	0.00	0.00
9600	APOYOS FINANCIEROS	0.00	0.00	0.00	0.00	0.00	0.00	0.00	0.00
9610	Apoyos a intermediarios financieros	0.00	0.00	0.00	0.00	0.00	0.00	0.00	0.00
9611	Apoyos a intermediarios financieros	0.00	0.00	0.00	0.00	0.00	0.00	0.00	0.00
9620	Apoyos a ahorristas y deudores del sistema financiero nacional	0.00	0.00	0.00	0.00	0.00	0.00	0.00	0.00
9621	Apoyos a ahorristas y deudores del sistema financiero nacional	0.00	0.00	0.00	0.00	0.00	0.00	0.00	0.00
9900	ADEUDOS DE EJERCICIOS FISCALES ANTERIORES (ADEFAS)	8,785,308.20	0.00	8,785,308.20	0.00	2,411,899.87	8,233,898.64	6,821,892.97	661,416.54
9910	ADEFAS	8,785,308.20	0.00	8,785,308.20	0.00	2,411,899.87	8,233,898.64	6,821,892.97	661,416.54
9911	Por el ejercicio inmediato anterior	8,785,308.20	0.00	8,785,308.20	0.00	2,411,899.87	8,233,898.64	6,821,892.97	661,416.54
9912	Por aplicación anterior	169,275.48	0.00	169,275.48	0.00	112,850.24	59,415.20	59,415.20	0.00
SUBTOTAL		8,785,308.20	384,333.34	9,169,641.54	8,785,308.20	2,438,330.01	8,618,227.98	6,821,892.97	661,416.54
TOTAL PARTIDOS		8,785,308.20	384,333.34	9,169,641.54	8,785,308.20	2,438,330.01	8,618,227.98	6,821,892.97	661,416.54

Hortensia M. Castro

COMISARIO
M. EN D. HORTENSIA MARISOL CASTRO DIAZ



DIRECTOR GENERAL
ING. MAXIMILIANO PLATA MONTE



DIRECTOR DE ADMINISTRACIÓN Y FINANZAS
C. AGUSTO MENDOZA MARTÍNEZ





Cuenta Pública 2019
Estado Analítico del Ejercicio del Presupuesto de Egresos
Clasificación Económica (por Tipo de Gasto)
(Pesos)

ODAS DE ATLACOMULCO 2024

DEL 1 DE ENERO AL 31 DE DICIEMBRE DE 2019

Concepto (3)	Egresos							Subejercicio (11)
	Aprobado (4)	Ampliaciones / (Reducciones) (5)	Modificado (6)	Comprometido (7)	Devengado (8)	Ejercido (9)	Pagado (10)	
Gasto Corriente (12)	82,927,767.50	-384,333.34	82,543,434.16	0.00	5,492,850.00	77,915,284.75	72,422,434.75	4,628,149.41
Gasto de Capital (13)	3,700,053.20	0.00	3,700,053.20	0.00	233,440.83	2,784,094.52	2,550,653.69	915,958.68
Amortización de la Deuda y disminución de Pasivos (14)	8,785,306.20	-384,333.34	9,169,639.54	0.00	2,636,330.01	8,618,222.98	5,981,892.97	551,416.56
Pensiones y Jubilaciones (15)	0.00	0.00	0.00	0.00	0.00	0.00	0.00	0.00
Participaciones (16)	0.00	0.00	0.00	0.00	0.00	0.00	0.00	0.00
Total del Gasto (17)	95,413,126.90	0.00	95,413,126.90	0.00	8,362,620.84	89,317,602.25	80,954,981.41	6,095,524.65

Hortensia M. Castro Díaz

COMISARIO
M EN D. HORTENSIA MARISOL CASTRO DÍAZ



José Maximiliano Plata Monroy
DIRECTOR GENERAL
ING. JOSÉ MÁXIMILIANO PLATA MONROY



L.C. Agustín Mendoza Martínez
DIRECTOR DE ADMINISTRACIÓN Y FINANZAS
L.C. AGUSTÍN MENDOZA MARTÍNEZ





ODAPASA

Cuenta Pública 2019
Estado Analítico del Ejercicio del Presupuesto de Egresos
Clasificación Administrativa
(Pesos)

ODAS ATLACOMULCO 2024

AL 31 DE DICIEMBRE DE 2019

DEPENDENCIA (3)	Aprobado (4)	Ampliaciones / Reducciones (5)	Modificado (6)	Comprometido (7)	Devengado (8)	Ejercido (9)	Pagado (10)	Subejercicio (11)
A00 DIRECCION GENERAL	4,581,838.08	-3,320.21	4,578,518.47	0.00	299,748.91	4,009,214.19	3,709,485.28	570,304.28
B00 FINANZAS Y ADMINISTRACIÓN	40,101,599.67	-498,367.80	39,603,221.77	0.00	4,204,964.79	38,332,410.88	34,127,748.09	1,302,816.89
C00 UNIDAD TECNICA DE OPERACIÓN	49,534,412.15	-224,025.04	49,310,387.11	0.00	3,823,268.50	45,180,569.02	41,557,300.62	4,129,818.09
E00 UNIDAD DE PLANEACIÓN	404,090.07	0.00	404,090.07	0.00	30,944.16	328,329.67	297,385.51	75,780.40
G00 CONTRALORIA INTERNA	791,186.43	093,713.05	1,484,909.48	0.00	203,994.48	1,468,078.49	1,284,084.01	18,830.99
TOTAL:	95,413,126.80	0.00	95,413,126.80	0.00	8,362,820.84	89,317,602.25	80,954,981.41	6,095,524.85

Hortensia M. Castro Díaz

COMISARIO
M EN D. HORTENSIA MARISOL CASTRO DÍAZ

José Maximiliano Plata Monroy

DIRECTOR GENERAL
ING. JOSÉ MÁXIMILIANO PLATA MONROY

Agustín Mendoza Martínez
DIRECTOR DE ADMINISTRACIÓN Y FINANZAS
LIC. AGUSTÍN MENDOZA MARTÍNEZ





Cuenta Pública 2019
Estado Analítico del Ejercicio Presupuestal de Egresos Clasificación Funcionat (Finalidad y Función)
(Pesos)

ODAS ATLAGOMULCO 2024

AL 31 DE DICIEMBRE DE 2019

Finalidad y Función (3)	Aprobado (4)	Amplificaciones / Reducciones (5)	Modificado (6)	Comprometido (7)	Devengado (8)	Ejercido (9)	Pagado (10)	Subejercicio (11)
01 Gobierno	36,594,252.56	228,532.62	36,822,785.17	0.00	2,297,929.22	35,430,140.73	33,143,114.51	1,392,644.44
01 Legislación								
02 Justicia								
03 Coordinación de la política de gobierno	1,796,361.43	661,073.26	2,477,434.69	0.00	263,677.22	2,218,623.81	1,662,946.60	260,810.88
04 Relaciones exteriores								
05 Asuntos financieros y hacendarios	34,345,703.60	-455,826.77	33,889,876.83	0.00	1,974,544.12	32,875,008.15	30,900,464.03	1,014,868.68
06 Seguridad nacional								
07 Asuntos de orden público y seguridad interior								
08 Otros servicios generales	452,187.52	3,288.10	455,475.65	0.00	48,804.88	338,569.77	280,703.60	118,264.63
02 Desarrollo social	80,033,668.15	-231,771.59	79,801,896.56	0.00	3,643,697.95	45,658,332.51	41,934,734.96	4,161,463.55
01 Protección ambiental	9,282,098.90	-76,177.74	9,205,921.16	0.00	704,420.65	7,772,794.63	7,068,394.28	1,433,126.33
02 Vivienda y servicios a la comunidad	40,751,469.25	-147,560.85	40,603,908.40	0.00	2,659,107.40	37,685,538.06	34,926,340.85	2,718,337.32
03 Salud								
04 Recreación, cultura y otras manifestaciones sociales								
05 Educación								
06 Protección social								
07 Otros asuntos sociales								
03 Desarrollo económico								
01 Asuntos económicos, comerciales y laborales en general								
02 Agropecuaria, silvicultura, pesca y caza								
03 Combustibles y energía								
04 Minería, manufacturas y construcción								
05 Transporte								
06 Comunicaciones								
07 Turismo								
08 Ciencia, tecnología e innovación								
09 Otros industrias y otros asuntos económicos								
04 Otras no clasificadas en funciones anteriores	6,785,308.20	-4,761.03	6,780,547.17	0.00	2,411,996.67	8,229,128.61	6,817,131.94	651,418.56
01 Transacciones de la deuda pública / costo financiero de la deuda								
02 Transferencias, participaciones y aportaciones entre diferentes niveles y órdenes de gobierno								
03 saneamiento del sistema financiero								
04 Adeudos de ejercicios fiscales anteriores	6,785,308.20	-4,761.03	6,780,547.17	0.00	2,411,996.67	8,229,128.61	6,817,131.94	651,418.56
TOTAL:	95,413,128.90	0.00	95,413,128.90	0.00	8,362,620.84	89,317,602.21	80,954,991.41	6,095,524.65

Hortensia M. Castro Díaz
COMISARIO
M. EN D. HORTENSIA MARISOL CASTRO DÍAZ

[Signature]
DIRECTOR GENERAL
ING. JOSÉ MÁXIMILIANO PLATA MONROY

[Signature]
DIRECTOR DE ADMINISTRACIÓN Y FINANZAS
L.C. AGUSTÍN PÉREZ MARTÍNEZ

