

PbRm-08b FICHA TECNICA DE SEGUIMIENTO DE INDICADORES 2023 DE GESTIÓN O ESTRATEGICO

ORGANISMO DE AGUA DE ODAS: ATZACMULCO

TIPO DE FICHA: OSFEM

**PILAR DE DESARROLLO / EJE TRANSVERSAL:** II Eje transversal II: Gobierno Moderno, Capaz y Responsable  
**TEMA DE DESARROLLO:** Eficiencia y eficacia en el sector público  
**PROGRAMA PRESUPUESTARIO:** 01030401 Desarrollo de la función pública y ética en el servicio público  
**PROYECTO PRESUPUESTARIO:** 010304010101 Fiscalización, control y evaluación interna de la gestión pública  
**OBJETIVO DEL PROGRAMA PRESUPUESTARIO:** Considera las acciones orientadas a la mejora en la prestación de los servicios que recibe la población de manera clara, honesta, pronta y expedita, promoviendo que los servidores públicos realicen su función con calidez, y cuenten con las competencias y conducta ética necesarias en el servicio público, conforme a los principios que rigen la actuación del servidor público.  
**DEPENDENCIA GENERAL:** G00 CONTRALORIA INTERNA  
**DEPENDENCIA AUXILIAR:** G00 Contraloria

ESTRUCTURA DEL INDICADOR

**NOMBRE DEL INDICADOR:** Porcentajes de observaciones derivadas de auditorías atendidas por las unidades administrativas.  
**FÓRMULA DEL CÁLCULO:**  $((\text{Número de observaciones atendidas por las unidades administrativas} / \text{Total de observaciones derivadas de auditorías}) * 100$   
**INTERPRETACIÓN:** Indica el total de auditorías a las Unidades Administrativas.  
**DIMENSIÓN QUE ATIENDE:** Eficiencia FRECUENCIA DE MEDICIÓN: Anual  
**DESCRIPCIÓN DEL FACTOR DE COMPARACIÓN:** Total de auditorías a las obligaciones de los servidores públicos realizadas en el año inmediato anterior.  
**AMBITO GEOGRAFICO:** Atzacmulco de Fabela.  
**COBERTURA:** Municipal.  
**LÍNEA BASE:** 5.00

Numero: NF 1

COMPORTAMIENTO DE LAS VARIABLES DURANTE EL TRIMESTRE: Octubre-Diciembre

VARIABLE	UNIDAD DE MEDIDA	OPERACION	META ANUAL	AVANCE TRIMESTRAL				AVANCE ACUMULADO			
				Programado	%	Alcanzado	%	Programado	%	Alcanzado	%
Número de observaciones atendidas por las unidades administrativas	Observaciones	Sumable	5.00	5.00	100.00	5.00	100.00	5.00	100.00	5.00	100.00
Total de observaciones derivadas de auditorías	Observaciones	Sumable	5.00	5.00	100.00	5.00	100.00	5.00	100.00	5.00	100.00

COMPORTAMIENTO DEL INDICADOR

DESCRIPCION DE LA META ANUAL

Observaciones atendidas por las unidades administrativas.

META ANUAL	TRIMESTRE: Octubre-Diciembre							
	AVANCE TRIMESTRAL				AVANCE ACUMULADO			
	Programado	Alcanzado	EF%	SEMAFORO	Programado	Alcanzado	EF%	SEMAFORO
100.00	100.00	100.00	100.00	Verde	100.00	100.00	100.00	Verde


DESCRIPCIÓN DE RESULTADOS Y JUSTIFICACIÓN EN CASO DE VARIACIÓN SUPERIOR A ± 10 % RESPECTO A LO PROGRAMADO  
 Atención a observaciones por las Unidades Administrativas.


EVALUACION DEL INDICADOR

Meta cumplida al 100%

**DEPENDENCIA GENERAL:** G00 CONTRALORIA INTERNA  
**DEPENDENCIA AUXILIAR:** G00 Contraloria



  
 L.D. LINO VAZQUEZ GARCIA

  
 L.D. JAME CONTRERAS GARCIA

PbRm-08b FICHA TECNICA DE SEGUIMIENTO DE INDICADORES 2023 DE GESTIÓN O ESTRATEGICO

ORGANISMO DE AGUA DE ODAS: ATZACMULCO

TIPO DE FICHA: OSFEM

**PILAR DE DESARROLLO / EJE TRANSVERSAL:** II Eje transversal II: Gobierno Moderno, Capaz y Responsable  
**TEMA DE DESARROLLO:** Eficiencia y eficacia en el sector público  
**PROGRAMA PRESUPUESTARIO:** 01030401 Desarrollo de la función pública y ética en el servicio público  
**PROYECTO PRESUPUESTARIO:** 010304010101 Fiscalización, control y evaluación interna de la gestión pública  
**OBJETIVO DEL PROGRAMA PRESUPUESTARIO:** Considera las acciones orientadas a la mejora en la prestación de los servicios que recibe la población de manera clara, honesta, pronta y expedita, promoviendo que los servidores públicos realicen su función con calidad, y cuenten con las competencias y conducta ética necesarias en el servicio público, conforme a los principios que rigen la actuación del servidor público.  
**DEPENDENCIA GENERAL:** G00 CONTRALORIA INTERNA  
**DEPENDENCIA AUXILIAR:** G00 Contraloría

ESTRUCTURA DEL INDICADOR

**NOMBRE DEL INDICADOR:** Porcentaje de auditorías realizadas a las unidades administrativas.  
**FÓRMULA DEL CÁLCULO:** (Número de auditorías realizadas en el año/Total de auditorías previstas a realizar en el año) \*100  
**INTERPRETACIÓN:** Indica el total de auditorías a las Unidades Administrativas.  
**DIMENSIÓN QUE ATIENDE:** Eficiencia FRECUENCIA DE MEDICIÓN: Anual  
**DESCRIPCIÓN DEL FACTOR DE COMPARACIÓN:** Total de auditorías a las obligaciones de los servidores públicos realizadas en el año inmediato anterior.  
**AMBITO GEOGRAFICO:** Atzacmulco de Fabela.  
**COBERTURA:** Municipal.  
**LINEA BASE:** 5.00

Numero: NP 1

COMPORTAMIENTO DE LAS VARIABLES DURANTE EL TRIMESTRE: Octubre-Diciembre

VARIABLE	UNIDAD DE MEDIDA	OPERACION	META ANUAL	AVANCE TRIMESTRAL				AVANCE ACUMULADO			
				Programado	%	Alcanzado	%	Programado	%	Alcanzado	%
Número de auditorías realizadas en el año	Informe	Sumable	5.00	5.00	100.00	0.00	0.00	5.00	100.00	0.00	0.00
Total de auditorías previstas a realizar en el año	Informe	Sumable	5.00	5.00	100.00	0.00	0.00	5.00	100.00	0.00	0.00

COMPORTAMIENTO DEL INDICADOR

DESCRIPCION DE LA META ANUAL

Representa el total de auditorías realizadas a las unidades administrativas en el año inmediato anterior.




META ANUAL	TRIMESTRE: Octubre-Diciembre							
	AVANCE TRIMESTRAL				AVANCE ACUMULADO			
	Programado	Alcanzado	EF%	SEMAFORO	Programado	Alcanzado	EF%	SEMAFORO
100.00	100.00	0.00	0.00	Rojo	100.00	0.00	0.00	Rojo

DESCRIPCIÓN DE RESULTADOS Y JUSTIFICACIÓN EN CASO DE VARIACIÓN SUPERIOR A ± 10 % RESPECTO A LO PROGRAMADO  
 Total de auditorías realizadas

EVALUACION DEL INDICADOR

\*Meta no cumplida, se para que realice acciones correspondientes, a fin de apegar sus acciones para la ejecución de las actividades programadas.

**DEPENDENCIA GENERAL:** G00 CONTRALORIA INTERNA  
**DEPENDENCIA AUXILIAR:** G00 Contraloría

C.D. LINO VAZQUEZ GARCÍA VO. BO. L.D. JAIME CONTRERAS GARCÍA

PbRm-08b FICHA TECNICA DE SEGUIMIENTO DE INDICADORES 2023 DE GESTIÓN O ESTRATEGICO

ORGANISMO DE AGUA DE ODAS: ATZACMULCO

TIPO DE FICHA: OSFEM

**PILAR DE DESARROLLO / EJE TRANSVERSAL:** II Eje transversal II: Gobierno Moderno, Capaz y Responsable  
**TEMA DE DESARROLLO:** Eficiencia y eficacia en el sector público  
**PROGRAMA PRESUPUESTARIO:** 01030401 Desarrollo de la función pública y ética en el servicio público  
**PROYECTO PRESUPUESTARIO:** 010304010101 Fiscalización, control y evaluación interna de la gestión pública  
**OBJETIVO DEL PROGRAMA PRESUPUESTARIO:** Considera las acciones orientadas a la mejora en la prestación de los servicios que recibe la población de manera clara, honesta, pronta y expedita, promoviendo que los servidores públicos realicen su función con calidez, y cuenten con las competencias y conducta ética necesarias en el servicio público, conforme a los principios que rigen la actuación del servidor público.  
**DEPENDENCIA GENERAL:** G00 CONTRALORIA INTERNA  
**DEPENDENCIA AUXILIAR:** G00 Contraloría

ESTRUCTURA DEL INDICADOR

**NOMBRE DEL INDICADOR:** Porcentaje de capacitaciones en temas de desarrollo humano realizadas.  
**FÓRMULA DEL CÁLCULO:** (Capacitaciones especializadas en temas de desarrollo humano realizadas/ Capacitaciones especializadas en temas de desarrollo humano programadas) \*100  
**INTERPRETACIÓN:** Indica el total de capacitaciones en temas de desarrollo humano.  
**DIMENSIÓN QUE ATIENDE:** Eficiencia **FRECUENCIA DE MEDICIÓN:** Semestral  
**DESCRIPCIÓN DEL FACTOR DE COMPARACIÓN:** Representa el total de capacitaciones en temas de desarrollo humano realizadas en el año inmediato anterior.  
**AMBITO GEOGRAFICO:** Atzacmulco de Fabela.  
**COBERTURA:** Municipal.  
**LINEABASE:** 2.00  
 Numero: NC 1

COMPORTAMIENTO DE LAS VARIABLES DURANTE EL TRIMESTRE: Octubre-Diciembre

VARIABLE	UNIDAD DE MEDIDA	OPERACION	META ANUAL	AVANCE TRIMESTRAL				AVANCE ACUMULADO			
				Programado	%	Alcanzado	%	Programado	%	Alcanzado	%
Capacitaciones especializadas en temas de desarrollo humano realizadas	Capacitación	Sumable	2.00	1.00	50.00	1.00	100.00	2.00	100.00	2.00	100.00
Capacitaciones especializadas en temas de desarrollo humano programadas	Capacitación	Sumable	2.00	1.00	50.00	1.00	100.00	2.00	100.00	2.00	100.00

COMPORTAMIENTO DEL INDICADOR

DESCRIPCION DE LA META ANUAL

Total de capacitaciones especializadas en temas de desarrollo humano realizadas

META ANUAL	TRIMESTRE: Octubre-Diciembre							
	AVANCE TRIMESTRAL				AVANCE ACUMULADO			
	Programado	Alcanzado	EF%	SEMAFORO	Programado	Alcanzado	EF%	SEMAFORO
100.00	100.00	100.00	100.00	Verde	100.00	100.00	100.00	Verde

DESCRIPCIÓN DE RESULTADOS Y JUSTIFICACIÓN EN CASO DE VARIACIÓN SUPERIOR A ± 10% RESPECTO A LO PROGRAMADO  
 Se mantiene un resultado dentro de la programación.

EVALUACION DEL INDICADOR

Meta cumplida al 100%

**DEPENDENCIA GENERAL:** G00 CONTRALORIA INTERNA  
**DEPENDENCIA AUXILIAR:** G00 Contraloría







L.D. LINO VAZQUEZ GARCIA
L.D. JAIME CONTRERAS GARCIA

**PbRm-08b FICHA TECNICA DE SEGUIMIENTO DE INDICADORES 2023 DE GESTIÓN O ESTRATEGICO**

**ORGANISMO DE AGUA DE ODAS: ATACOMULCO**

**TIPO DE FICHA: OSFEM**

**PILAR DE DESARROLLO / EJE TRANSVERSAL:** II Eje transversal II: Gobierno Moderno, Capaz y Responsable  
**TEMA DE DESARROLLO:** Eficiencia y eficacia en el sector público  
**PROGRAMA PRESUPUESTARIO:** 01030401 Desarrollo de la función pública y ética en el servicio público  
**PROYECTO PRESUPUESTARIO:** 010304010101 Fiscalización, control y evaluación interna de la gestión pública  
**OBJETIVO DEL PROGRAMA PRESUPUESTARIO:** Considera las acciones orientadas a la mejora en la prestación de los servicios que recibe la población de manera clara, honesta, pronta y expedita, promoviendo que los servidores públicos realicen su función con calidez, y cuenten con las competencias y conducta ética necesarias en el servicio público, conforme a los principios que rigen la actuación del servidor público.  
**DEPENDENCIA GENERAL:** G00 CONTRALORIA INTERNA  
**DEPENDENCIA AUXILIAR:** G00 Contraloría

**ESTRUCTURA DEL INDICADOR**

**NOMBRE DEL INDICADOR:** Porcentaje de campañas de información de las obligaciones realizadas.  
**FÓRMULA DEL CÁLCULO:** (Campañas de información de las obligaciones de los servidores públicos realizadas /Campañas de información de las obligaciones de los servidores públicos programadas)\*100  
**INTERPRETACIÓN:** Indica el total de campañas de información de las obligaciones realizadas.  
**DIMENSIÓN QUE ATIENDE:** Eficiencia **FRECUENCIA DE MEDICIÓN:** Semestral  
**DESCRIPCIÓN DEL FACTOR DE COMPARACIÓN:** Representa el total de campañas de información de las obligaciones realizadas en el año inmediato anterior.  
**AMBITO GEOGRAFICO:** Atacomulco de Fabela.  
**COBERTURA:** Municipal.  
**LINEABASE:** 2.00

Numero: NC 2

**COMPORTAMIENTO DE LAS VARIABLES DURANTE EL TRIMESTRE: Octubre-Diciembre**

VARIABLE	UNIDAD DE MEDIDA	OPERACION	META ANUAL	AVANCE TRIMESTRAL				AVANCE ACUMULADO			
				Programado	%	Alcanzado	%	Programado	%	Alcanzado	%
Campañas de información de las obligaciones de los servidores públicos realizadas	Campaña	Sumable	2.00	1.00	50.00	1.00	100.00	2.00	100.00	2.00	100.00
Campañas de información de las obligaciones de los servidores públicos programadas	Campaña	Sumable	2.00	1.00	50.00	1.00	100.00	2.00	100.00	2.00	100.00

**COMPORTAMIENTO DEL INDICADOR**

**DESCRIPCION DE LA META ANUAL**

Total de campañas de información de las obligaciones de los servidores públicos

META ANUAL	TRIMESTRE: Octubre-Diciembre							
	AVANCE TRIMESTRAL				AVANCE ACUMULADO			
	Programado	Alcanzado	EF%	SEMAFORO	Programado	Alcanzado	EF%	SEMAFORO
100.00	100.00	100.00	100.00	Verde	100.00	100.00	100.00	Verde


**DESCRIPCIÓN DE RESULTADOS Y JUSTIFICACIÓN EN CASO DE VARIACIÓN SUPERIOR A ± 10 % RESPECTO A LO PROGRAMADO**  
 Se mantiene un resultado dentro de la programación.


**EVALUACION DEL INDICADOR**


Meta cumplida al 100%

**DEPENDENCIA GENERAL:** G00 CONTRALORIA INTERNA

**DEPENDENCIA AUXILIAR:** G00 Contraloría







L.D. LINO VAZQUEZ GARCIA L.D. JAIME CONTRERAS GARCIA

PbRm-08b FICHA TECNICA DE SEGUIMIENTO DE INDICADORES 2023 DE GESTIÓN O ESTRATEGICO

ORGANISMO DE AGUA DE ODAS: ATZACMULCO

TIPO DE FICHA: OSFEM

**PILAR DE DESARROLLO / EJE TRANSVERSAL:** II Eje transversal II: Gobierno Moderno, Capaz y Responsable  
**TEMA DE DESARROLLO:** Eficiencia y eficacia en el sector público  
**PROGRAMA PRESUPUESTARIO:** 01030401 Desarrollo de la función pública y ética en el servicio público  
**PROYECTO PRESUPUESTARIO:** 010304010101 Fiscalización, control y evaluación interna de la gestión pública  
**OBJETIVO DEL PROGRAMA PRESUPUESTARIO:** Considera las acciones orientadas a la mejora en la prestación de los servicios que recibe la población de manera clara, honesta, pronta y expedita, promoviendo que los servidores públicos realicen su función con calidez, y cuenten con las competencias y conducta ética necesarias en el servicio público, conforme a los principios que rigen la actuación del servidor público.  
**DEPENDENCIA GENERAL:** G00 CONTRALORIA INTERNA  
**DEPENDENCIA AUXILIAR:** G00 Contraloría

ESTRUCTURA DEL INDICADOR

**NOMBRE DEL INDICADOR:** Porcentaje de auditorías realizadas a las obligaciones de los servidores públicos  
**FÓRMULA DEL CÁLCULO:** (Auditorías a las obligaciones de los servidores públicos realizadas/Auditorías a las obligaciones de los servidores públicos programadas)\*100  
**INTERPRETACIÓN:** Indica el total de auditorías a las obligaciones de los servidores públicos  
**DIMENSIÓN QUE ATIENDE:** Eficiencia **FRECUENCIA DE MEDICIÓN:** Semestral  
**DESCRIPCIÓN DEL FACTOR DE COMPARACIÓN:** Representa el total de auditorías realizadas a las obligaciones de los servidores públicos en el año inmediato anterior.  
**AMBITO GEOGRAFICO:** Atlacmulco de Fabela.  
**COBERTURA:** Municipal.  
**LINEA BASE:** 5.00

Numero: NC 3

COMPORTAMIENTO DE LAS VARIABLES DURANTE EL TRIMESTRE: Octubre-Diciembre

VARIABLE	UNIDAD DE MEDIDA	OPERACION	META ANUAL	AVANCE TRIMESTRAL				AVANCE ACUMULADO			
				Programado	%	Alcanzado	%	Programado	%	Alcanzado	%
Auditorías a las obligaciones de los servidores públicos realizadas	Informe	Sumable	5.00	3.00	60.00	0.00	0.00	5.00	100.00	2.00	40.00
Auditorías a las obligaciones de los servidores públicos programadas	Informe	Sumable	5.00	3.00	60.00	0.00	0.00	5.00	100.00	2.00	40.00

COMPORTAMIENTO DEL INDICADOR

DESCRIPCION DE LA META ANUAL

Representa el total de auditorías a las obligaciones de los servidores públicos en el año inmediato anterior

META ANUAL	TRIMESTRE: Octubre-Diciembre							
	AVANCE TRIMESTRAL				AVANCE ACUMULADO			
	Programado	Alcanzado	EF%	SEMAFORO	Programado	Alcanzado	EF%	SEMAFORO
100.00	100.00	0.00	0.00	Rojo	100.00	100.00	100.00	Rojo


DESCRIPCIÓN DE RESULTADOS Y JUSTIFICACIÓN EN CASO DE VARIACIÓN SUPERIOR A ± 10% RESPECTO A LO PROGRAMADO  
 No se realizó ninguna auditoría en el presente trimestre.

EVALUACION DEL INDICADOR


Meta no cumplida. Se exhorta a la Dependencia auxiliar para que realice acciones correspondientes, a fin de apegar sus acciones para la ejecución de las actividades programadas.

DEPENDENCIA GENERAL: G00 CONTRALORIA INTERNA

DEPENDENCIA AUXILIAR: G00 Contraloría

  
 L.D. LINO VAZQUEZ GARCIA



  
 L.D. JAIMÉ CONTRERAS GARCÍA

PbRm-08b FICHA TECNICA DE SEGUIMIENTO DE INDICADORES 2023 DE GESTIÓN O ESTRATEGICO

ORGANISMO DE AGUA DE ODAS: ATACOMULCO

TIPO DE FICHA: OSFEM

**PILAR DE DESARROLLO / EJE TRANSVERSAL:** II Eje transversal II: Gobierno Moderno, Capaz y Responsable  
**TEMA DE DESARROLLO:** Eficiencia y eficacia en el sector público  
**PROGRAMA PRESUPUESTARIO:** 01030401 Desarrollo de la función pública y ética en el servicio público  
**PROYECTO PRESUPUESTARIO:** 010304010101 Fiscalización, control y evaluación interna de la gestión pública  
**OBJETIVO DEL PROGRAMA PRESUPUESTARIO:** Considera las acciones orientadas a la mejora en la prestación de los servicios que recibe la población de manera clara, honesta, pronta y expedita, promoviendo que los servidores públicos realicen su función con calidez, y cuenten con las competencias y conducta ética necesarias en el servicio público, conforme a los principios que rigen la actuación del servidor público.  
**DEPENDENCIA GENERAL:** G00 CONTRALORIA INTERNA  
**DEPENDENCIA AUXILIAR:** G00 Contraloría

ESTRUCTURA DEL INDICADOR

**NOMBRE DEL INDICADOR:** Porcentaje de reportes de auditorías integrados al expediente.  
**FÓRMULA DEL CÁLCULO:** Número de reportes de auditorías integrados al expediente / Total reportes de auditorías integrados al expediente programados) \*100  
**INTERPRETACIÓN:** Indica el total de reportes de auditorías integrados al expediente.  
**DIMENSIÓN QUE ATIENDE:** Eficiencia **FRECUENCIA DE MEDICIÓN:** Trimestral  
**DESCRIPCIÓN DEL FACTOR DE COMPARACIÓN:** Representa el total de reportes de auditorías integrados al expediente en el año inmediato anterior.  
**AMBITO GEOGRAFICO:** Atacomulco de Fabela.  
**COBERTURA:** Municipal.  
**LÍNEA BASE:** 5.00

Numero: NA 1.1

COMPORTAMIENTO DE LAS VARIABLES DURANTE EL TRIMESTRE: Octubre-Diciembre

VARIABLE	UNIDAD DE MEDIDA	OPERACION	META ANUAL	AVANCE TRIMESTRAL				AVANCE ACUMULADO			
				Programado	%	Alcanzado	%	Programado	%	Alcanzado	%
Número de reportes de auditorías integrados al expediente	Reporte	Sumable	5.00	1.00	20.00	0.00	0.00	5.00	100.00	4.00	80.00
Total reportes de auditorías integrados al expediente programados	Reporte	Sumable	5.00	1.00	20.00	0.00	0.00	5.00	100.00	4.00	80.00

COMPORTAMIENTO DEL INDICADOR

DESCRIPCION DE LA META ANUAL

Representa el total de reportes de auditorías integrados al expediente en el año inmediato anterior.


META ANUAL	TRIMESTRE: Octubre-Diciembre							
	AVANCE TRIMESTRAL				AVANCE ACUMULADO			
	Programado	Alcanzado	EF%	SEMAFORO	Programado	Alcanzado	EF%	SEMAFORO
100.00	100.00	0.00	0.00	Rojo	100.00	100.00	100.00	Rojo

DESCRIPCIÓN DE RESULTADOS Y JUSTIFICACIÓN EN CASO DE VARIACIÓN SUPERIOR A ± 10 % RESPECTO A LO PROGRAMADO  
 Se mantiene un resultado dentro de la programación.


EVALUACION DEL INDICADOR

Meta cumplida al 100%

**DEPENDENCIA GENERAL:** G00 CONTRALORIA INTERNA  
**DEPENDENCIA AUXILIAR:** G00 Contraloría

ELABORÓ  
  
 L.D. LINO VAZQUEZ GARCÍA



VO. BO  
  
 L.D. JAIME CONTRERAS GARCÍA

PbRm-08b FICHA TECNICA DE SEGUIMIENTO DE INDICADORES 2023 DE GESTIÓN O ESTRATEGICO

ORGANISMO DE AGUA DE ODAS: ATZACMULCO

TIPO DE FICHA: OSFEM

**PILAR DE DESARROLLO / EJE TRANSVERSAL:** II Eje transversal II: Gobierno Moderno, Capaz y Responsable  
**TEMA DE DESARROLLO:** Eficiencia y eficacia en el sector público  
**PROGRAMA PRESUPUESTARIO:** 01030401 Desarrollo de la función pública y ética en el servicio público  
**PROYECTO PRESUPUESTARIO:** 010304010101 Fiscalización, control y evaluación interna de la gestión pública  
**OBJETIVO DEL PROGRAMA PRESUPUESTARIO:** Considera las acciones orientadas a la mejora en la prestación de los servicios que recibe la población de manera clara, honesta, pronta y expedita, promoviendo que los servidores públicos realicen su función con calidez, y cuenten con las competencias y conducta ética necesarias en el servicio público, conforme a los principios que rigen la actuación del servidor público.  
**DEPENDENCIA GENERAL:** G00 CONTRALORIA INTERNA  
**DEPENDENCIA AUXILIAR:** G00 Contraloría

ESTRUCTURA DEL INDICADOR

**NOMBRE DEL INDICADOR:** Porcentaje de convenios firmados con instituciones capacitadoras.  
**FÓRMULA DEL CÁLCULO:** (Convenios firmados con instituciones capacitadoras /Convenios programados con instituciones capacitadoras) \*100  
**INTERPRETACIÓN:** Total de convenios firmados con instituciones capacitadoras  
**DIMENSIÓN QUE ATIENDE:** Eficiencia FRECUENCIA DE MEDICIÓN: Semestral  
**DESCRIPCIÓN DEL FACTOR DE COMPARACIÓN:** Indica el total de convenios firmados con instituciones capacitadoras realizados en el año inmediato anterior.  
**AMBITO GEOGRAFICO:** Atzacmulco de Fabela.  
**COBERTURA:** Municipal.  
**LINEABASE:** 2.00

Numero: NA 2.1

COMPORTAMIENTO DE LAS VARIABLES DURANTE EL TRIMESTRE: Octubre-Diciembre

VARIABLE	UNIDAD DE MEDIDA	OPERACION	META ANUAL	AVANCE TRIMESTRAL				AVANCE ACUMULADO			
				Programado	%	Alcanzado	%	Programado	%	Alcanzado	%
Convenios firmados con instituciones capacitadoras	convenio	Sumable	2.00	1.00	50.00	0.00	0.00	2.00	100.00	1.00	50.00
Convenios programados con instituciones capacitadoras	convenio	Sumable	2.00	1.00	50.00	0.00	0.00	2.00	100.00	1.00	50.00

COMPORTAMIENTO DEL INDICADOR

DESCRIPCION DE LA META ANUAL

total de convenios con instituciones capacitadoras.


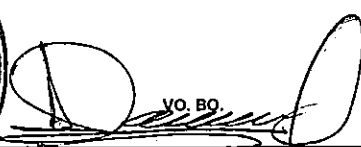
META ANUAL	TRIMESTRE: Octubre-Diciembre							
	AVANCE TRIMESTRAL				AVANCE ACUMULADO			
	Programado	Alcanzado	EF%	SEMAFORO	Programado	Alcanzado	EF%	SEMAFORO
100.00	100.00	0.00	0.00	Rojo	100.00	100.00	100.00	Rojo

DESCRIPCIÓN DE RESULTADOS Y JUSTIFICACIÓN EN CASO DE VARIACIÓN SUPERIOR A ± 10 % RESPECTO A LO PROGRAMADO  
 No se firmó ningún convenio

EVALUACION DEL INDICADOR

Se exhorta al área responsable continuar con la aplicación de medidas y estrategias establecidas pertinentes para dar cumplimiento a la meta programada.

**DEPENDENCIA GENERAL:** G00 CONTRALORIA INTERNA  
**DEPENDENCIA AUXILIAR:** G00 Contraloría

L.D. LINO VAZQUEZ GARCÍA
L.D. JAIME CONTRERAS GARCÍA

PbRm-08b FICHA TECNICA DE SEGUIMIENTO DE INDICADORES 2023 DE GESTIÓN O ESTRATEGICO

ORGANISMO DE AGUA DE ODAS: ATLACOMULCO

TIPO DE FICHA: OSFEM

**PILAR DE DESARROLLO / EJE TRANSVERSAL:** II Eje transversal II: Gobierno Moderno, Capaz y Responsable  
**TEMA DE DESARROLLO:** Eficiencia y eficacia en el sector público  
**PROGRAMA PRESUPUESTARIO:** 01030401 Desarrollo de la función pública y ética en el servicio público  
**PROYECTO PRESUPUESTARIO:** 010304010101 Fiscalización, control y evaluación interna de la gestión pública  
**OBJETIVO DEL PROGRAMA PRESUPUESTARIO:** Considera las acciones orientadas a la mejora en la prestación de los servicios que recibe la población de manera clara, honesta, pronta y expedita, promoviendo que los servidores públicos realicen su función con calidez, y cuenten con las competencias y conducta ética necesarias en el servicio público, conforme a los principios que rigen la actuación del servidor público.  
**DEPENDENCIA GENERAL:** G00 CONTRALORIA INTERNA  
**DEPENDENCIA AUXILIAR:** G00 Contraloría

ESTRUCTURA DEL INDICADOR

**NOMBRE DEL INDICADOR:** Porcentaje de servidores públicos asistentes a las capacitaciones.  
**FÓRMULA DEL CÁLCULO:** (Número de servidores públicos asistentes a capacitaciones/Total de servidores públicos) \*100  
**INTERPRETACIÓN:** Indica el total de servidores públicos asistentes a las capacitaciones.  
**DIMENSIÓN QUE ATIENDE:** Eficiencia  
**DESCRIPCIÓN DEL FACTOR DE COMPARACIÓN:** Representa el total de servidores públicos asistentes a las capacitaciones en el año inmediato anterior.  
**AMBITO GEOGRAFICO:** Municipio de Atzacomulco  
**COBERTURA:** Municipal.  
**LINEA BASE:** 1.00

FRECUENCIA DE MEDICIÓN: Trimestral

Numero: NA 2.2

COMPORTAMIENTO DE LAS VARIABLES DURANTE EL TRIMESTRE: Octubre-Diciembre

VARIABLE	UNIDAD DE MEDIDA	OPERACION	META ANUAL	AVANCE TRIMESTRAL				AVANCE ACUMULADO			
				Programado	%	Alcanzado	%	Programado	%	Alcanzado	%
Número de servidores públicos asistentes a capacitaciones	Capacitación	Sumable	168.00	4.00	2.38	4.00	100.00	168.00	100.00	168.00	100.00
Total de servidores públicos	Capacitación	Constante	183.00	183.00	100.00	160.00	87.43	183.00	100.00	160.00	87.43

COMPORTAMIENTO DEL INDICADOR

DESCRIPCION DE LA META ANUAL

Capacitación de servidores públicos asistentes a capacitaciones


META ANUAL	TRIMESTRE: Octubre-Diciembre							
	AVANCE TRIMESTRAL				AVANCE ACUMULADO			
	Programado	Alcanzado	EF%	SEMAFORO	Programado	Alcanzado	EF%	SEMAFORO
91.80	2.19	2.50	114.16	Verde	91.80	105.00	114.38	Verde

DESCRIPCIÓN DE RESULTADOS Y JUSTIFICACIÓN EN CASO DE VARIACIÓN SUPERIOR A ± 10 % RESPECTO A LO PROGRAMADO  
 Cumplimiento total a las metas programadas

EVALUACION DEL INDICADOR

Meta cumplida al 100%

**DEPENDENCIA GENERAL:** G00 CONTRALORIA INTERNA  
**DEPENDENCIA AUXILIAR:** G00 Contraloría



LABORO  
 L.D. LINO VAZQUEZ GARCÍA

VO. BO  
 L.D. JAIME CONTRERAS GARCÍA



PbRm-08b FICHA TECNICA DE SEGUIMIENTO DE INDICADORES 2023 DE GESTIÓN O ESTRATEGICO

ORGANISMO DE AGUA DE ODAS: ATZACMULCO

TIPO DE FICHA: OSFEM

**PILAR DE DESARROLLO / EJE TRANSVERSAL:** II Eje transversal II: Gobierno Moderno, Capaz y Responsable  
**TEMA DE DESARROLLO:** Eficiencia y eficacia en el sector público  
**PROGRAMA PRESUPUESTARIO:** 01030401 Desarrollo de la función pública y ética en el servicio público  
**PROYECTO PRESUPUESTARIO:** 010304010101 Fiscalización, control y evaluación interna de la gestión pública  
**OBJETIVO DEL PROGRAMA PRESUPUESTARIO:** Considera las acciones orientadas a la mejora en la prestación de los servicios que recibe la población de manera clara, honesta, pronta y expedita, promoviendo que los servidores públicos realicen su función con calidez, y cuenten con las competencias y conducta ética necesarias en el servicio público, conforme a los principios que rigen la actuación del servidor público.  
**DEPENDENCIA GENERAL:** G00 CONTRALORIA INTERNA  
**DEPENDENCIA AUXILIAR:** G00 Contraloría

ESTRUCTURA DEL INDICADOR

**NOMBRE DEL INDICADOR:** Porcentaje de carteles informativos.  
**FÓRMULA DEL CÁLCULO:** (Carteles informativos elaborados/Carteles informativos requeridos) \*100  
**INTERPRETACIÓN:** Indica el total de carteles informativos elaborados en el año actual.  
**DIMENSIÓN QUE ATIENDE:** Eficiencia **FRECUENCIA DE MEDICIÓN:** Trimestral  
**DESCRIPCIÓN DEL FACTOR DE COMPARACIÓN:** Representa el total de carteles informativos elaborados en el año inmediato anterior.  
**AMBITO GEOGRAFICO:** Municipio de Atzacmulco.  
**COBERTURA:** Municipal.  
**LINEA BASE:** 4.00

Numero: NA 3.1

COMPORTAMIENTO DE LAS VARIABLES DURANTE EL TRIMESTRE: Octubre-Diciembre

VARIABLE	UNIDAD DE MEDIDA	OPERACION	META ANUAL	AVANCE TRIMESTRAL				AVANCE ACUMULADO			
				Programado	%	Alcanzado	%	Programado	%	Alcanzado	%
Carteles informativos elaborados	Carteles	Sumable	4.00	1.00	25.00	1.00	100.00	4.00	100.00	4.00	100.00
Carteles informativos requeridos	Carteles	Sumable	4.00	1.00	25.00	1.00	100.00	4.00	100.00	4.00	100.00

COMPORTAMIENTO DEL INDICADOR

DESCRIPCION DE LA META ANUAL

Total de carteles informativos

META ANUAL	TRIMESTRE: Octubre-Diciembre							
	AVANCE TRIMESTRAL				AVANCE ACUMULADO			
	Programado	Alcanzado	EF%	SEMAFORO	Programado	Alcanzado	EF%	SEMAFORO
100.00	100.00	100.00	100.00	Verde	100.00	100.00	100.00	Verde

DESCRIPCIÓN DE RESULTADOS Y JUSTIFICACIÓN EN CASO DE VARIACIÓN SUPERIOR A ± 10 % RESPECTO A LO PROGRAMADO  
 Se mantiene un resultado dentro de la programación.


EVALUACION DEL INDICADOR

Meta cumplida al 100%

DEPENDENCIA GENERAL: G00 CONTRALORIA INTERNA

DEPENDENCIA AUXILIAR: G00 Contraloría



ELABORÓ  
  
 L.D. LINO VAZQUEZ GARCIA

VO. BO.  
  
 L.D. JAIME CONTRERAS GARCIA

**PbRm-08b FICHA TECNICA DE SEGUIMIENTO DE INDICADORES 2023 DE GESTIÓN O ESTRATEGICO**

**ORGANISMO DE AGUA DE ODAS: ATZACMULCO**

**TIPO DE FICHA: OSFEM**

**PILAR DE DESARROLLO / EJE TRANSVERSAL:** II Eje transversal II: Gobierno Moderno, Capaz y Responsable  
**TEMA DE DESARROLLO:** Eficiencia y eficacia en el sector público  
**PROGRAMA PRESUPUESTARIO:** 01030501 Asistencia Jurídica al Ejecutivo  
**PROYECTO PRESUPUESTARIO:** 010305010105 Asesoría jurídica al ayuntamiento  
**OBJETIVO DEL PROGRAMA PRESUPUESTARIO:** Comprende todas las acciones orientadas al fortalecimiento y mejora de los procedimientos regulatorios y conductos legales establecidos, que influyan directamente en la garantía jurídica del gobierno y la sociedad.  
**DEPENDENCIA GENERAL:** A00 DIRECCION GENERAL  
**DEPENDENCIA AUXILIAR:** 228 Área Jurídica

**ESTRUCTURA DEL INDICADOR**

**NOMBRE DEL INDICADOR:** Tasa de variación de procedimientos jurídicos regulatorios mejorados.  
**FÓRMULA DEL CÁLCULO:**  $((\text{Procedimientos jurídicos regulatorios mejorados en el año actual} / \text{Procedimientos jurídicos regulatorios mejorados en el año anterior}) - 1) * 100$   
**INTERPRETACIÓN:** Indica el total de procedimientos jurídicos regulatorios mejorados en el año actual.  
**DIMENSIÓN QUE ATIENDE:** Eficiencia **FRECUENCIA DE MEDICIÓN:** Anual  
**DESCRIPCIÓN DEL FACTOR DE COMPARACIÓN:** Total de procedimientos jurídicos regulatorios mejorados en el año inmediato anterior.  
**AMBITO GEOGRAFICO:** Atzacmulco de Fabela.  
**COBERTURA:** Municipal.  
**LINEA BASE:** 1.00

Numero: NF 1

**COMPORTAMIENTO DE LAS VARIABLES DURANTE EL TRIMESTRE: Octubre-Diciembre**

VARIABLE	UNIDAD DE MEDIDA	OPERACION	META ANUAL	AVANCE TRIMESTRAL				AVANCE ACUMULADO			
				Programado	%	Alcanzado	%	Programado	%	Alcanzado	%
Procedimientos jurídicos regulatorios mejorados en el año actual	Expediente	Sumable	1.00	1.00	100.00	1.00	100.00	1.00	100.00	1.00	100.00
Procedimientos jurídicos regulatorios mejorados en el año anterior	Expediente	Sumable	1.00	1.00	100.00	1.00	100.00	1.00	100.00	1.00	100.00

**COMPORTAMIENTO DEL INDICADOR**

**DESCRIPCION DE LA META ANUAL**

Total de procedimientos jurídicos regulatorios mejorados

META ANUAL	TRIMESTRE: Octubre-Diciembre							
	AVANCE TRIMESTRAL				AVANCE ACUMULADO			
	Programado	Alcanzado	EF%	SEMAFORO	Programado	Alcanzado	EF%	SEMAFORO
0.00	0.00	0.00	0.00	Verde	0.00	0.00	0.00	Verde

**DESCRIPCIÓN DE RESULTADOS Y JUSTIFICACIÓN EN CASO DE VARIACIÓN SUPERIOR A ± 10 % RESPECTO A LO PROGRAMADO**  
 Procedimientos Jurídicos mejorados

**EVALUACION DEL INDICADOR**

Se mantiene un resultado dentro de lo programado.

**DEPENDENCIA GENERAL:** A00 DIRECCION GENERAL  
**DEPENDENCIA AUXILIAR:** 228 Área Jurídica



ELABORÓ  
 D. GEOVANNI DE LA CRUZ MORALES



VERIFICÓ  
 M.A.P. ULISES MEBACADO PÉREZ

PbRm-08b FICHA TECNICA DE SEGUIMIENTO DE INDICADORES 2023 DE GESTIÓN O ESTRATEGICO

ORGANISMO DE AGUA DE ODAS: ATZACMULCO

TIPO DE FICHA: OSFEM

**PILAR DE DESARROLLO / EJE TRANSVERSAL:** II Eje transversal II: Gobierno Moderno, Capaz y Responsable  
**TEMA DE DESARROLLO:** Eficiencia y eficacia en el sector público  
**PROGRAMA PRESUPUESTARIO:** 01030501 Asistencia jurídica al Ejecutivo  
**PROYECTO PRESUPUESTARIO:** 010305010105 Asesoría jurídica al ayuntamiento  
**OBJETIVO DEL PROGRAMA PRESUPUESTARIO:** Comprende todas las acciones orientadas al fortalecimiento y mejora de los procedimientos regulatorios y conductos legales establecidos, que influyan directamente en la garantía jurídica del gobierno y la sociedad.  
**DEPENDENCIA GENERAL:** A00 DIRECCION GENERAL  
**DEPENDENCIA AUXILIAR:** 228 Área Jurídica

ESTRUCTURA DEL INDICADOR

**NOMBRE DEL INDICADOR:** Porcentaje de asesores jurídicos municipales capacitados.  
**FÓRMULA DEL CÁLCULO:**  $(\text{Asesores jurídicos municipales capacitados} / \text{Total de asesores jurídicos en el Ayuntamiento}) * 100$   
**INTERPRETACIÓN:** Indica el total de asesores jurídicos municipales capacitados.  
**DIMENSIÓN QUE ATIENDE:** Eficiencia  
**DESCRIPCIÓN DEL FACTOR DE COMPARACIÓN:** Total de asesores jurídicos municipales capacitados.  
**AMBITO GEOGRAFICO:** Atzacmulco de Fabela.  
**COBERTURA:** Municipal.  
**LINEA BASE:** 0.00

FRECUENCIA DE MEDICIÓN: Anual

Numero: NP 1

COMPORTAMIENTO DE LAS VARIABLES DURANTE EL TRIMESTRE: Octubre-Diciembre

VARIABLE	UNIDAD DE MEDIDA	OPERACION	META ANUAL	AVANCE TRIMESTRAL				AVANCE ACUMULADO			
				Programado	%	Alcanzado	%	Programado	%	Alcanzado	%
Asesores jurídicos municipales capacitados	Capacitación	Sumable	1.00	1.00	100.00	1.00	100.00	1.00	100.00	1.00	100.00
Total de asesores jurídicos en el Ayuntamiento	Capacitación	Sumable	1.00	1.00	100.00	1.00	100.00	1.00	100.00	1.00	100.00

COMPORTAMIENTO DEL INDICADOR

DESCRIPCION DE LA META ANUAL

Total de Asesores jurídicos municipales capacitados


META ANUAL	TRIMESTRE: Octubre-Diciembre							
	AVANCE TRIMESTRAL				AVANCE ACUMULADO			
	Programado	Alcanzado	EF%	SEMAFORO	Programado	Alcanzado	EF%	SEMAFORO
100.00	100.00	100.00	100.00	Verde	100.00	100.00	100.00	Verde

DESCRIPCIÓN DE RESULTADOS Y JUSTIFICACIÓN EN CASO DE VARIACIÓN SUPERIOR A ± 10 % RESPECTO A LO PROGRAMADO  
 Asesores jurídicos capacitados

EVALUACION DEL INDICADOR

Se mantiene un resultado dentro de lo programado.

**DEPENDENCIA GENERAL:** A00 DIRECCION GENERAL  
**DEPENDENCIA AUXILIAR:** 228 Área Jurídica



L.D. GEOVANNI DE LA CRUZ MORALES



*(Signature)*  
 M.A.P. ULISES MERCADO PÉREZ

PbRm-08b FICHA TECNICA DE SEGUIMIENTO DE INDICADORES 2023 DE GESTIÓN O ESTRATEGICO

ORGANISMO DE AGUA DE ODAS: ATZACMULCO

TIPO DE FICHA: OSFEM

**PILAR DE DESARROLLO / EJE TRANSVERSAL:** II Eje transversal II: Gobierno Moderno, Capaz y Responsable  
**TEMA DE DESARROLLO:** Eficiencia y eficacia en el sector público  
**PROGRAMA PRESUPUESTARIO:** 01030501 Asistencia jurídica al Ejecutivo  
**PROYECTO PRESUPUESTARIO:** 010305010105 Asesoría jurídica al ayuntamiento  
**OBJETIVO DEL PROGRAMA PRESUPUESTARIO:** Comprende todas las acciones orientadas al fortalecimiento y mejora de los procedimientos regulatorios y conductos legales establecidos, que influyan directamente en la garantía jurídica del gobierno y la sociedad.  
**DEPENDENCIA GENERAL:** A00 DIRECCION GENERAL  
**DEPENDENCIA AUXILIAR:** 228 Área Jurídica

ESTRUCTURA DEL INDICADOR

**NOMBRE DEL INDICADOR:** Porcentaje de asesorías jurídicas impartidas.  
**FÓRMULA DEL CÁLCULO:** (Asesorías jurídicas impartidas/Asesorías jurídicas programadas)\*100  
**INTERPRETACIÓN:** Indica el total de asesorías jurídicas impartidas.  
**DIMENSIÓN QUE ATIENDE:** Eficiencia  
**DESCRIPCIÓN DEL FACTOR DE COMPARACIÓN:** Total de asesorías jurídicas impartidas en el año inmediato anterior.  
**AMBITO GEOGRAFICO:** Atzacmulco de Fabela.  
**COBERTURA:** Municipal.  
**LINEA BASE:** 8.00

FRECUENCIA DE MEDICIÓN: Semestral

Numero: NC 1

COMPORTAMIENTO DE LAS VARIABLES DURANTE EL TRIMESTRE: Octubre-Diciembre

VARIABLE	UNIDAD DE MEDIDA	OPERACION	META ANUAL	AVANCE TRIMESTRAL				AVANCE ACUMULADO			
				Programado	%	Alcanzado	%	Programado	%	Alcanzado	%
Asesorías jurídicas impartidas	Asesoría	Sumable	4.00	2.00	50.00	2.00	100.00	4.00	100.00	4.00	100.00
Asesorías jurídicas programadas	Asesoría	Sumable	4.00	2.00	50.00	2.00	100.00	4.00	100.00	4.00	100.00

COMPORTAMIENTO DEL INDICADOR

DESCRIPCION DE LA META ANUAL

total de asesorías jurídicas impartidas

META ANUAL	TRIMESTRE: Octubre-Diciembre							
	AVANCE TRIMESTRAL				AVANCE ACUMULADO			
	Programado	Alcanzado	EF%	SEMAFORO	Programado	Alcanzado	EF%	SEMAFORO
100.00	100.00	100.00	100.00	Verde	100.00	100.00	100.00	Verde

DESCRIPCIÓN DE RESULTADOS Y JUSTIFICACIÓN EN CASO DE VARIACIÓN SUPERIOR A ± 10 % RESPECTO A LO PROGRAMADO  
 Se mantiene un resultado dentro de la programación.

EVALUACION DEL INDICADOR

Se mantiene un resultado dentro de lo programado.

**DEPENDENCIA GENERAL:** A00 DIRECCION GENERAL  
**DEPENDENCIA AUXILIAR:** 228 Área Jurídica



ELABORÓ

R.D. GEOVANNI DE LA CRUZ MORALES



M.A.P. MÉSSES MERCADO PÉREZ

PbRm-08b FICHA TECNICA DE SEGUIMIENTO DE INDICADORES 2023 DE GESTIÓN O ESTRATEGICO

ORGANISMO DE AGUA DE ODAS: ATLACOMULCO

TIPO DE FICHA: OSFEM

PILAR DE DESARROLLO / EJE TRANSVERSAL: II Eje transversal II: Gobierno Moderno, Capaz y Responsable  
 TEMA DE DESARROLLO: Eficiencia y eficacia en el sector público  
 PROGRAMA PRESUPUESTARIO: 01030501 Asistencia jurídica al Ejecutivo  
 PROYECTO PRESUPUESTARIO: 010305010105 Asesoría jurídica al ayuntamiento  
 OBJETIVO DEL PROGRAMA PRESUPUESTARIO: Comprende todas las acciones orientadas al fortalecimiento y mejora de los procedimientos regulatorios y conductos legales establecidos, que influyan directamente en la garantía jurídica del gobierno y la sociedad.  
 DEPENDENCIA GENERAL: A00 DIRECCION GENERAL  
 DEPENDENCIA AUXILIAR: 228 Área Jurídica

ESTRUCTURA DEL INDICADOR

NOMBRE DEL INDICADOR: Porcentaje de demandas en contra de la Administración Pública Municipal atendidas.  
 FÓRMULA DEL CÁLCULO: (Demandas en contra de la Administración Pública Municipal atendidas/Demandas en contra de la Administración Pública Municipal presentadas)\*100  
 INTERPRETACIÓN: Indica el total de demandas en contra de la Administración Pública Municipal  
 DIMENSIÓN QUE ATIENDE: Eficiencia FRECUENCIA DE MEDICIÓN: Semestral  
 DESCRIPCIÓN DEL FACTOR DE COMPARACIÓN: Total de demandas en contra de la Administración Pública Municipal atendidas en el año inmediato anterior  
 AMBITO GEOGRAFICO: Atlacomulco de Fabela.  
 COBERTURA: Municipal.  
 LINEA BASE: 1.00  
 Numero: NC 2

COMPORTAMIENTO DE LAS VARIABLES DURANTE EL TRIMESTRE: Octubre-Diciembre

VARIABLE	UNIDAD DE MEDIDA	OPERACION	META ANUAL	AVANCE TRIMESTRAL				AVANCE ACUMULADO			
				Programado	%	Alcanzado	%	Programado	%	Alcanzado	%
Demandas en contra de la Administración Pública Municipal atendidas	Demanda	Sumable	2.00	1.00	50.00	1.00	100.00	2.00	100.00	2.00	100.00
Demandas en contra de la Administración Pública Municipal presentadas	Demanda	Sumable	2.00	1.00	50.00	1.00	100.00	2.00	100.00	2.00	100.00

COMPORTAMIENTO DEL INDICADOR

DESCRIPCION DE LA META ANUAL

Total de demandas en contra de la Administración Pública Municipal atendidas en el año inmediato anterior

META ANUAL	TRIMESTRE: Octubre-Diciembre							
	AVANCE TRIMESTRAL				AVANCE ACUMULADO			
	Programado	Alcanzado	EF%	SEMAFORO	Programado	Alcanzado	EF%	SEMAFORO
100.00	100.00	100.00	100.00	Verde	100.00	100.00	100.00	Verde

DESCRIPCION DE RESULTADOS Y JUSTIFICACION EN CASO DE VARIACION SUPERIOR A ± 10 % RESPECTO A LO PROGRAMADO  
 Se mantiene un resultado dentro de la programación.

EVALUACION DEL INDICADOR

Se mantiene un resultado dentro de lo programado.

DEPENDENCIA GENERAL: A00 DIRECCION GENERAL  
 DEPENDENCIA AUXILIAR: 228 Área Jurídica



ELABORÓ  
 R. GEOVANNI DE LA CRUZ MORALES



VO. BO.  
 M.A. RULISES MERCADO PÉREZ

PbRm-08b FICHA TECNICA DE SEGUIMIENTO DE INDICADORES 2023 DE GESTIÓN O ESTRATEGICO

ORGANISMO DE AGUA DE ODAS: ATZACMULCO

TIPO DE FICHA: OSFEM

**PILAR DE DESARROLLO / EJE TRANSVERSAL:** II Eje transversal II: Gobierno Moderno, Capaz y Responsable  
**TEMA DE DESARROLLO:** Eficiencia y eficacia en el sector público  
**PROGRAMA PRESUPUESTARIO:** 01030501 Asistencia jurídica al Ejecutivo  
**PROYECTO PRESUPUESTARIO:** 010305010105 Asesoría jurídica al ayuntamiento  
**OBJETIVO DEL PROGRAMA PRESUPUESTARIO:** Comprende todas las acciones orientadas al fortalecimiento y mejora de los procedimientos regulatorios y conductos legales establecidos, que influyan directamente en la garantía jurídica del gobierno y la sociedad.  
**DEPENDENCIA GENERAL:** A00 DIRECCION GENERAL  
**DEPENDENCIA AUXILIAR:** 228 Área Jurídica

ESTRUCTURA DEL INDICADOR

**NOMBRE DEL INDICADOR:** Porcentaje de resoluciones jurídicas emitidas.  
**FÓRMULA DEL CÁLCULO:**  $(\text{Resoluciones jurídicas emitidas} / \text{Total de asuntos jurídicos recibidos}) * 100$   
**INTERPRETACIÓN:** Indica el total de resoluciones jurídicas emitidas.  
**DIMENSIÓN QUE ATIENDE:** Eficiencia  
**DESCRIPCIÓN DEL FACTOR DE COMPARACIÓN:** Total de resoluciones jurídicas emitidas en el año inmediato anterior.  
**AMBITO GEOGRAFICO:** Atzacmulco de Fabela.  
**COBERTURA:** Municipal.  
**LINEABASE:** 4.00

FRECUENCIA DE MEDICIÓN: Trimestral

Numero: NA 1.1

COMPORTAMIENTO DE LAS VARIABLES DURANTE EL TRIMESTRE: Octubre-Diciembre

VARIABLE	UNIDAD DE MEDIDA	OPERACION	META ANUAL	AVANCE TRIMESTRAL				AVANCE ACUMULADO			
				Programado	%	Alcanzado	%	Programado	%	Alcanzado	%
Resoluciones jurídicas emitidas	Resolución	Sumable	4.00	1.00	25.00	1.00	100.00	4.00	100.00	4.00	100.00
Total de asuntos jurídicos recibidos	Resolución	Sumable	4.00	1.00	25.00	1.00	100.00	4.00	100.00	4.00	100.00

COMPORTAMIENTO DEL INDICADOR

DESCRIPCION DE LA META ANUAL

Total de asuntos jurídicos

METAANUAL	TRIMESTRE: Octubre-Diciembre							
	AVANCE TRIMESTRAL				AVANCE ACUMULADO			
	Programado	Alcanzado	EF%	SEMAFORO	Programado	Alcanzado	EF%	SEMAFORO
100.00	100.00	100.00	100.00	Verde	100.00	100.00	100.00	Verde

DESCRIPCIÓN DE RESULTADOS Y JUSTIFICACIÓN EN CASO DE VARIACIÓN SUPERIOR A ± 10 % RESPECTO A LO PROGRAMADO  
 Se mantiene un resultado dentro de la programación.

EVALUACION DEL INDICADOR

Se mantiene un resultado dentro de lo programado.

**DEPENDENCIA GENERAL:** A00 DIRECCION GENERAL  
**DEPENDENCIA AUXILIAR:** 228 Área Jurídica



ELABORÓ  
 L.D. GIOVANNI DE LA CRUZ MORALES



NO. BO  
 M.A.B. CRISTES MERCADO PÉREZ

PbRm-08b FICHA TECNICA DE SEGUIMIENTO DE INDICADORES 2023 DE GESTIÓN O ESTRATEGICO

ORGANISMO DE AGUA DE ODAS: ATZACMULCO

TIPO DE FICHA: OSFEM

**PILAR DE DESARROLLO / EJE TRANSVERSAL:** II Eje transversal II: Gobierno Moderno, Capaz y Responsable  
**TEMA DE DESARROLLO:** Eficiencia y eficacia en el sector público  
**PROGRAMA PRESUPUESTARIO:** 01030501 Asistencia jurídica al Ejecutivo  
**PROYECTO PRESUPUESTARIO:** 010305010105 Asesoría jurídica al ayuntamiento  
**OBJETIVO DEL PROGRAMA PRESUPUESTARIO:** Comprende todas las acciones orientadas al fortalecimiento y mejora de los procedimientos regulatorios y conductos legales establecidos, que influyan directamente en la garantía jurídica del gobierno y la sociedad.  
**DEPENDENCIA GENERAL:** A00 DIRECCION GENERAL  
**DEPENDENCIA AUXILIAR:** 228 Área Jurídica

ESTRUCTURA DEL INDICADOR

**NOMBRE DEL INDICADOR:** Porcentaje de notificaciones jurídicas presentadas.  
**FÓRMULA DEL CÁLCULO:** (Notificaciones jurídicas presentadas/Notificaciones jurídicas programadas)\*100  
**INTERPRETACIÓN:** Indica el total de notificaciones jurídicas presentadas  
**DIMENSIÓN QUE ATIENDE:** Eficiencia  
**DESCRIPCIÓN DEL FACTOR DE COMPARACIÓN:** Total de notificaciones jurídicas presentadas en el año inmediato anterior.  
**AMBITO GEOGRAFICO:** Atzacmulco de Fabela.  
**COBERTURA:** Municipal.  
**LINEABASE:** 4.00

FRECUENCIA DE MEDICIÓN: Trimestral

Numero: NA 1.2

COMPORTAMIENTO DE LAS VARIABLES DURANTE EL TRIMESTRE: Octubre-Diciembre

VARIABLE	UNIDAD DE MEDIDA	OPERACION	META ANUAL	AVANCE TRIMESTRAL				AVANCE ACUMULADO			
				Programado	%	Alcanzado	%	Programado	%	Alcanzado	%
Notificaciones jurídicas presentadas	Notificación	Sumable	4.00	1.00	25.00	1.00	100.00	4.00	100.00	4.00	100.00
Notificaciones jurídicas programadas	Notificación	Sumable	4.00	1.00	25.00	1.00	100.00	4.00	100.00	4.00	100.00

COMPORTAMIENTO DEL INDICADOR

DESCRIPCION DE LA META ANUAL

Notificación

META ANUAL	TRIMESTRE: Octubre-Diciembre							
	AVANCE TRIMESTRAL				AVANCE ACUMULADO			
	Programado	Alcanzado	EF%	SEMAFORO	Programado	Alcanzado	EF%	SEMAFORO
100.00	100.00	100.00	100.00	Verde	100.00	100.00	100.00	Verde

DESCRIPCIÓN DE RESULTADOS Y JUSTIFICACIÓN EN CASO DE VARIACIÓN SUPERIOR A ± 10 % RESPECTO A LO PROGRAMADO  
 Se mantiene un resultado dentro de lo programado.

EVALUACION DEL INDICADOR

Se mantiene un resultado dentro de lo programado.

**DEPENDENCIA GENERAL:** A00 DIRECCION GENERAL  
**DEPENDENCIA AUXILIAR:** 228 Área Jurídica



ELABORÓ  
 I. D. GEOVANNI DE LA CRUZ MORALES



AV. - BIO  
 M. A. P. ULISES MERCADO PÉREZ

PbRm-08b FICHA TECNICA DE SEGUIMIENTO DE INDICADORES 2023 DE GESTIÓN O ESTRATEGICO

TIPO DE FICHA: OSFEM

ORGANISMO DE AGUA DE ODAS: ATACOMULCO

PILAR DE DESARROLLO / EJE TRANSVERSAL: II Eje transversal II: Gobierno Moderno, Capaz y Responsable  
 TEMA DE DESARROLLO: Eficiencia y eficacia en el sector público  
 PROGRAMA PRESUPUESTARIO: 01030501 Asistancia Jurídica al Ejecutivo  
 PROYECTO PRESUPUESTARIO: 010305010105 Asesoría jurídica al ayuntamiento  
 OBJETIVO DEL PROGRAMA PRESUPUESTARIO: Comprende todas las acciones orientadas al fortalecimiento y mejora de los procedimientos regulatorios y conductos legales establecidos, que influyan directamente en la garantía jurídica del gobierno y la sociedad.  
 DEPENDENCIA GENERAL: A00 DIRECCION GENERAL  
 DEPENDENCIA AUXILIAR: 228 Área Jurídica

ESTRUCTURA DEL INDICADOR

NOMBRE DEL INDICADOR: Porcentaje de tramitación de asuntos jurídicos realizados.  
 FÓRMULA DEL CÁLCULO:  $(\text{Tramites de asuntos jurídicos realizados} / \text{Tramites de asuntos jurídicos programados}) * 100$   
 INTERPRETACIÓN: Indica el total de asuntos jurídicos realizados  
 DIMENSIÓN QUE ATIENDE: Eficiencia  
 DESCRIPCIÓN DEL FACTOR DE COMPARACIÓN: Total de asuntos jurídicos realizados en el año inmediato anterior.  
 AMBITO GEOGRAFICO: Atacomulco de Fabela.  
 COBERTURA: Municipal.  
 LINEA BASE: 8.00

FRECUENCIA DE MEDICIÓN: Trimestral

Numero: NA 2.1

COMPORTAMIENTO DE LAS VARIABLES DURANTE EL TRIMESTRE: Octubre-Diciembre

VARIABLE	UNIDAD DE MEDIDA	OPERACION	META ANUAL	AVANCE TRIMESTRAL				AVANCE ACUMULADO			
				Programado	%	Alcanzado	%	Programado	%	Alcanzado	%
Tramites de asuntos jurídicos realizados	Trámite	Sumable	8.00	2.00	25.00	2.00	100.00	8.00	100.00	8.00	100.00
Tramites de asuntos jurídicos programados	Trámite	Sumable	8.00	2.00	25.00	2.00	100.00	8.00	100.00	8.00	100.00

COMPORTAMIENTO DEL INDICADOR

DESCRIPCION DE LA META ANUAL

Total de asuntos jurídicos realizados en el año inmediato anterior.

METAANUAL	TRIMESTRE: Octubre-Diciembre							
	AVANCE TRIMESTRAL				AVANCE ACUMULADO			
	Programado	Alcanzado	EF%	SEMAFORO	Programado	Alcanzado	EF%	SEMAFORO
100.00	100.00	100.00	100.00	Verde	100.00	100.00	100.00	Verde

DESCRIPCIÓN DE RESULTADOS Y JUSTIFICACIÓN EN CASO DE VARIACIÓN SUPERIOR A ± 10 % RESPECTO A LO PROGRAMADO  
 Se mantiene un resultado dentro de la programación.

EVALUACION DEL INDICADOR

Se mantiene un resultado dentro de lo programado.

DEPENDENCIA GENERAL: A00 DIRECCION GENERAL  
 DEPENDENCIA AUXILIAR: 228 Área Jurídica



ELABORÓ  
 L.B. GIOVANNI DE LA CRUZ MORALES



VO. BO.  
 M.A.P. UMSES MERCADO BÉREZ



PbRm-08b FICHA TECNICA DE SEGUIMIENTO DE INDICADORES 2023 DE GESTIÓN O ESTRATEGICO

ORGANISMO DE AGUA DE ODAS: ATZACMULCO

TIPO DE FICHA: OSFEM

PILAR DE DESARROLLO / EJE TRANSVERSAL: II Eje transversal II: Gobierno Moderno, Capaz y Responsable  
 TEMA DE DESARROLLO: Eficiencia y eficacia en el sector público  
 PROGRAMA PRESUPUESTARIO: 01030501 Asistencia Jurídica al Ejecutivo  
 PROYECTO PRESUPUESTARIO: 010305010105 Asesoría jurídica al ayuntamiento  
 OBJETIVO DEL PROGRAMA PRESUPUESTARIO: Comprende todas las acciones orientadas al fortalecimiento y mejora de los procedimientos regulatorios y conductos legales establecidos, que influyan directamente en la garantía jurídica del gobierno y la sociedad.  
 DEPENDENCIA GENERAL: A00 DIRECCION GENERAL  
 DEPENDENCIA AUXILIAR: 228 Área Jurídica

ESTRUCTURA DEL INDICADOR

NOMBRE DEL INDICADOR: Porcentaje de asesorías de mediación y conciliación de diferendos entre las partes en conflicto.  
 FÓRMULA DEL CÁLCULO: (Asesorías de mediación y conciliación de diferendos entre las partes en conflicto realizadas/Asesorías de mediación y conciliación de diferendos entre las partes en conflicto programadas)\*100  
 INTERPRETACIÓN: Indica el total de asesorías de mediación y conciliación  
 DIMENSIÓN QUE ATIENDE: Eficiencia FRECUENCIA DE MEDICIÓN: Trimestral  
 DESCRIPCIÓN DEL FACTOR DE COMPARACIÓN: Total de asesorías de mediación y conciliación de diferendos entre las partes en conflicto en el año inmediato anterior.  
 AMBITO GEOGRAFICO: Atzacmulco de Fabela.  
 COBERTURA: Municipal.  
 LINEA BASE: 8.00

Numero: NA 2.2

COMPORTAMIENTO DE LAS VARIABLES DURANTE EL TRIMESTRE: Octubre-Diciembre

VARIABLE	UNIDAD DE MEDIDA	OPERACION	META ANUAL	AVANCE TRIMESTRAL				AVANCE ACUMULADO			
				Programado	%	Alcanzado	%	Programado	%	Alcanzado	%
Asesorías de mediación y conciliación de diferendos entre las partes en conflicto realizadas	Asesoría	Sumable	8.00	2.00	25.00	2.00	100.00	8.00	100.00	8.00	100.00
Asesorías de mediación y conciliación de diferendos entre las partes en conflicto programadas	Asesoría	Sumable	8.00	2.00	25.00	2.00	100.00	8.00	100.00	8.00	100.00

COMPORTAMIENTO DEL INDICADOR

DESCRIPCION DE LA META ANUAL

Total de asesorías de mediación y conciliación de diferendos entre las partes en conflicto en el año inmediato anterior.

METAANUAL	TRIMESTRE: Octubre-Diciembre							
	AVANCE TRIMESTRAL				AVANCE ACUMULADO			
	Programado	Alcanzado	EF%	SEMAFORO	Programado	Alcanzado	EF%	SEMAFORO
100.00	100.00	100.00	100.00	Verde	100.00	100.00	100.00	Verde

DESCRIPCIÓN DE RESULTADOS Y JUSTIFICACIÓN EN CASO DE VARIACIÓN SUPERIOR A ± 10 % RESPECTO A LO PROGRAMADO  
 Se mantiene un resultado dentro de la programación.

EVALUACION DEL INDICADOR

Se mantiene un resultado dentro de lo programado.

DEPENDENCIA GENERAL: A00 DIRECCION GENERAL

DEPENDENCIA AUXILIAR: 228 Área Jurídica



ELABORO  
 L.D. GIOVANNI DE LA CRUZ MORALES



VO. BO.  
 M.A.P. ULISES MERCADO PÉREZ

PbRm-08b FICHA TECNICA DE SEGUIMIENTO DE INDICADORES 2023 DE GESTIÓN O ESTRATEGICO

ORGANISMO DE AGUA DE ODAS: ATACOMULCO

TIPO DE FICHA: OSFEM

PILAR DE DESARROLLO / EJE TRANSVERSAL: II Eje transversal II: Gobierno Moderno, Capaz y Responsable

TEMA DE DESARROLLO: Finanzas públicas sanas

PROGRAMA PRESUPUESTARIO: 01050202 Fortalecimiento de los Ingresos

PROYECTO PRESUPUESTARIO: 010502020101 Captación y recaudación de ingresos

OBJETIVO DEL PROGRAMA PRESUPUESTARIO: Incluye acciones que permitan elevar la calidad, capacidad y equidad tributaria, con seguridad jurídica, transparencia y simplificación de trámites para el contribuyente, desarrollando un régimen fiscal que amplíe la base de contribuyentes e intensificando las acciones de control para el cumplimiento de las obligaciones tributarias que eviten la elusión y evasión fiscal.

DEPENDENCIA GENERAL: B00 FINANZAS Y ADMINISTRACIÓN

DEPENDENCIA AUXILIAR: 216 Área de Comercialización

ESTRUCTURA DEL INDICADOR

NOMBRE DEL INDICADOR: Tasa de variación de los ingresos propios municipales.

FÓRMULA DEL CÁLCULO:  $((\text{Monto de Ingresos propios municipales del año actual} / \text{Total de Ingresos propios municipales del año anterior}) - 1) * 100$

INTERPRETACIÓN: Indica el total de ingresos propios municipales.

DIMENSIÓN QUE ATIENDE: Eficiencia

FRECUENCIA DE MEDICIÓN: Anual

DESCRIPCIÓN DEL FACTOR DE COMPARACIÓN: Total de ingresos propios municipales en el año inmediato anterior

AMBITO GEOGRAFICO: Atacomulco de Fabela.

COBERTURA: Municipal.

LINEA BASE: 115,000,000.00

Numero: NF 1

COMPORTAMIENTO DE LAS VARIABLES DURANTE EL TRIMESTRE: Octubre-Diciembre

VARIABLE	UNIDAD DE MEDIDA	OPERACION	META ANUAL	AVANCE TRIMESTRAL				AVANCE ACUMULADO			
				Programado	%	Alcanzado	%	Programado	%	Alcanzado	%
Monto de Ingresos propios municipales del año actual	Ingreso	Promedio	115,000,000.00	115,000,000.00	100.00	139,026,687.48	120.89	115,000,000.00	100.00	139,026,687.48	120.89
Total de Ingresos propios municipales del año anterior	Ingreso	Promedio	115,000,000.00	115,000,000.00	100.00	105,374,819.38	91.63	115,000,000.00	100.00	105,374,819.38	91.63

COMPORTAMIENTO DEL INDICADOR

DESCRIPCION DE LA META ANUAL

Indica el monto de Ingresos propios municipales

METAANUAL	TRIMESTRE: Octubre-Diciembre							
	AVANCE TRIMESTRAL				AVANCE ACUMULADO			
	Programado	Alcanzado	EF%	SEMAFORO	Programado	Alcanzado	EF%	SEMAFORO
0.00	0.00	31.94	0.00	Rojo	0.00	31.94	0.00	Rojo

DESCRIPCIÓN DE RESULTADOS Y JUSTIFICACIÓN EN CASO DE VARIACIÓN SUPERIOR A ± 10 % RESPECTO A LO PROGRAMADO  
Se obtiene un resultado que suera la cantidad programada.

EVALUACION DEL INDICADOR

El resultado es superior a la cantidad programada; por ello se insta al área a analizar la programación para el siguiente ejercicio fiscal.

DEPENDENCIA GENERAL: B00 FINANZAS Y ADMINISTRACIÓN

DEPENDENCIA AUXILIAR: 216 Área de Comercialización



ELABORÓ

C. ALFREDO MELCHOR ANTONIO

VO. BO.

L.C. Y.L.D. HUGO ESQUIVEL JASSO

ORGANISMO DE AGUA DE ODAS: ATZACMULCO

PbRm-08b FICHA TECNICA DE SEGUIMIENTO DE INDICADORES 2023 DE GESTIÓN O ESTRATEGICO

TIPO DE FICHA: OSFEM

PILAR DE DESARROLLO / EJE TRANSVERSAL: II Eje transversal II: Gobierno Moderno, Capaz y Responsable

TEMA DE DESARROLLO: Finanzas públicas sanas

PROGRAMA PRESUPUESTARIO: 01050202 Fortalecimiento de los Ingresos

PROYECTO PRESUPUESTARIO: 010502020101 Captación y recaudación de ingresos

OBJETIVO DEL PROGRAMA PRESUPUESTARIO: Incluye acciones que permitan elevar la calidad, capacidad y equidad tributaria, con seguridad jurídica, transparencia y simplificación de trámites para el contribuyente, desarrollando un régimen fiscal que amplía la base de contribuyentes e intensificando las acciones de control para el cumplimiento de las obligaciones tributarias que eviten la elusión y evasión fiscal.

DEPENDENCIA GENERAL: B00 FINANZAS Y ADMINISTRACIÓN

DEPENDENCIA AUXILIAR: 216 Área de Comercialización

ESTRUCTURA DEL INDICADOR

NOMBRE DEL INDICADOR: Tasa de variación de los recursos propios del municipio sin considerar participaciones.

FÓRMULA DEL CÁLCULO: ((Recursos propios del municipio sin considerar participaciones del año actual/Recursos Propios de municipio sin considerar participaciones del año anterior)-1)\*100

INTERPRETACIÓN: Indica el total de recursos propios del municipio.

DIMENSIÓN QUE ATIENDE: Eficiencia

FRECUENCIA DE MEDICIÓN: Anual

DESCRIPCIÓN DEL FACTOR DE COMPARACIÓN: Total de recursos propios del municipio sin considerar participaciones en el año anterior.

AMBITO GEOGRAFICO: Atzacmulco de Fabela.

COBERTURA: Municipal.

LINEA BASE: 115,000,000.00

Numero: NP 1

COMPORTAMIENTO DE LAS VARIABLES DURANTE EL TRIMESTRE: Octubre-Diciembre

VARIABLE	UNIDAD DE MEDIDA	OPERACION	META ANUAL	AVANCE TRIMESTRAL				AVANCE ACUMULADO			
				Programado	%	Alcanzado	%	Programado	%	Alcanzado	%
Recursos propios del municipio sin considerar participaciones del año actual	Pesos	Constante	115,000,000.00	115,000,000.00	100.00	139,028,687.48	120.89	115,000,000.00	100.00	139,028,687.48	120.89
Recursos Propios de municipio sin considerar participaciones del año anterior	Pesos	Constante	115,000,000.00	115,000,000.00	100.00	105,374,819.36	91.63	115,000,000.00	100.00	105,374,819.36	91.63

COMPORTAMIENTO DEL INDICADOR

DESCRIPCION DE LA META ANUAL

Total de recursos propios del municipio

METAANUAL	TRIMESTRE: Octubre-Diciembre							
	AVANCE TRIMESTRAL				AVANCE ACUMULADO			
	Programado	Alcanzado	EF%	SEMAFORO	Programado	Alcanzado	EF%	SEMAFORO
0.00	0.00	31.94	0.00	Rojo	0.00	31.94	0.00	Rojo

DESCRIPCIÓN DE RESULTADOS Y JUSTIFICACIÓN EN CASO DE VARIACIÓN SUPERIOR A ± 10 % RESPECTO A LO PROGRAMADO  
Se obtiene un resultado que suera la cantidad programada.

EVALUACION DEL INDICADOR

El resultado es superior a la cantidad programada; por ello se insta al área a analizar la programación para el siguiente ejercicio fiscal.

DEPENDENCIA GENERAL: B00 FINANZAS Y ADMINISTRACIÓN

DEPENDENCIA AUXILIAR: 216 Área de Comercialización

ELABORÓ  
C. ALFREDO MELCHOR ANTONIO



VO. BO.  
L.C. Y L.D. HUGO ESQUIVEL JASSO

ORGANISMO DE AGUA DE ODAS: ATACOMULCO

PbRm-08b FICHA TECNICA DE SEGUIMIENTO DE INDICADORES 2023 DE GESTIÓN O ESTRATEGICO

TIPO DE FICHA: OSFEM

PILAR DE DESARROLLO / EJE TRANSVERSAL: II Eje transversal II: Gobierno Moderno, Capaz y Responsable

TEMA DE DESARROLLO: Finanzas públicas sanas

PROGRAMA PRESUPUESTARIO: 01050202 Fortalecimiento de los Ingresos

PROYECTO PRESUPUESTARIO: 010502020101 Captación y recaudación de ingresos

OBJETIVO DEL PROGRAMA PRESUPUESTARIO: Incluye acciones que permitan elevar la calidad, capacidad y equidad tributaria, con seguridad jurídica, transparencia y simplificación de trámites para el contribuyente, desarrollando un régimen fiscal que amplíe la base de contribuyentes e intensificando las acciones de control para el cumplimiento de las obligaciones tributarias que eviten la elusión y evasión fiscal.

DEPENDENCIA GENERAL: B00 FINANZAS Y ADMINISTRACIÓN

DEPENDENCIA AUXILIAR: 216 Área de Comercialización

ESTRUCTURA DEL INDICADOR

NOMBRE DEL INDICADOR: Tasa de variación de la recaudación corriente.

FÓRMULA DEL CÁLCULO:  $((\text{Monto de recaudación corriente obtenida en el trimestre del año actual} / \text{Recaudación corriente obtenida en el trimestre del año anterior}) - 1) * 100$

INTERPRETACIÓN: Indica el total de recaudación corriente.

DIMENSIÓN QUE ATIENDE: Eficiencia

FRECUENCIA DE MEDICIÓN: Trimestral

DESCRIPCIÓN DEL FACTOR DE COMPARACIÓN: Total de recaudación corriente en el año inmediato anterior.

AMBITO GEOGRAFICO: Atacomulco de Fabela.

COBERTURA: Municipal.

LÍNEA BASE: 115,000,000.00

Numero: NC 1

COMPORTAMIENTO DE LAS VARIABLES DURANTE EL TRIMESTRE: Octubre-Diciembre

VARIABLE	UNIDAD DE MEDIDA	OPERACION	META ANUAL	AVANCE TRIMESTRAL				AVANCE ACUMULADO			
				Programado	%	Alcanzado	%	Programado	%	Alcanzado	%
Recaudación corriente obtenida en el trimestre del año actual	Recaudación	Sumable	115,000,000.00	20,500,000.00	17.83	23,507,527.26	114.67	115,000,000.00	100.00	134,202,922.84	116.70
Recaudación corriente obtenida en el trimestre del año anterior	Recaudación	Sumable	105,387,628.32	23,359,191.79	22.17	20,200,365.56	86.48	105,387,628.32	100.00	85,273,809.19	80.91

COMPORTAMIENTO DEL INDICADOR

DESCRIPCIÓN DE LA META ANUAL

Total de recaudación corriente

META ANUAL	TRIMESTRE: Octubre-Diciembre							
	AVANCE TRIMESTRAL				AVANCE ACUMULADO			
	Programado	Alcanzado	EF%	SEMAFORO	Programado	Alcanzado	EF%	SEMAFORO
9.12	-12.24	16.37	-133.74	Rojo	9.12	57.38	629.17	Rojo

DESCRIPCIÓN DE RESULTADOS Y JUSTIFICACIÓN EN CASO DE VARIACIÓN SUPERIOR A ± 10 % RESPECTO A LO PROGRAMADO  
Se obtiene un resultado que suera la cantidad programada.

EVALUACION DEL INDICADOR

El resultado es superior a la cantidad programada; por ello se insta al área a analizar la programación para el siguiente ejercicio fiscal.

DEPENDENCIA GENERAL: B00 FINANZAS Y ADMINISTRACIÓN

DEPENDENCIA AUXILIAR: 216 Área de Comercialización



ELABORÓ

C. ALFREDO MELCHOR ANTONIO

VO. BO.

L.C. Y L.D. HUGO ESQUIVEL JASSO

PbRm-08b FICHA TECNICA DE SEGUIMIENTO DE INDICADORES 2023 DE GESTIÓN O ESTRATEGICO

ORGANISMO DE AGUA DE ODAS: ATLACOMULCO

TIPO DE FICHA: OSFEM

**PILAR DE DESARROLLO / EJE TRANSVERSAL:** II Eje transversal II: Gobierno Moderno, Capaz y Responsable  
**TEMA DE DESARROLLO:** Finanzas públicas sanas  
**PROGRAMA PRESUPUESTARIO:** 01050202 Fortalecimiento de los Ingresos  
**PROYECTO PRESUPUESTARIO:** 010502020101 Captación y recaudación de ingresos  
**OBJETIVO DEL PROGRAMA PRESUPUESTARIO:** Incluye acciones que permitan elevar la calidad, capacidad y equidad tributaria, con seguridad jurídica, transparencia y simplificación de trámites para el contribuyente, desarrollando un régimen fiscal que amplíe la base de contribuyentes e intensificando las acciones de control para el cumplimiento de las obligaciones tributarias que eviten la elusión y evasión fiscal.  
**DEPENDENCIA GENERAL:** B00 FINANZAS Y ADMINISTRACIÓN  
**DEPENDENCIA AUXILIAR:** 216 Área de Comercialización

ESTRUCTURA DEL INDICADOR

**NOMBRE DEL INDICADOR:** Tasa de variación del monto de ingresos por cobro de accesorios.  
**FÓRMULA DEL CÁLCULO:**  $((\text{Monto de ingresos por cobro de accesorios en el trimestre actual} / \text{Monto de ingresos por cobro de accesorios en el trimestre anterior}) - 1) * 100$   
**INTERPRETACIÓN:** Indica la variación del monto de ingresos por cobro de accesorios.  
**DIMENSIÓN QUE ATIENDE:** Eficiencia FRECUENCIA DE MEDICIÓN: Trimestral  
**DESCRIPCIÓN DEL FACTOR DE COMPARACIÓN:** Total de variación del monto de ingresos por cobro de accesorios en el año inmediato anterior  
**AMBITO GEOGRAFICO:** Atzacmulco de Fabela.  
**COBERTURA:** Municipal.  
**LINEA BASE:** 850,000.00

Numero: NC 2

COMPORTAMIENTO DE LAS VARIABLES DURANTE EL TRIMESTRE: Octubre-Diciembre

VARIABLE	UNIDAD DE MEDIDA	OPERACION	META ANUAL	AVANCE TRIMESTRAL				AVANCE ACUMULADO			
				Programado	%	Alcanzado	%	Programado	%	Alcanzado	%
Monto de ingresos por cobro de accesorios en el trimestre actual	Ingresos	Sumable	850,000.00	200,000.00	23.53	240,932.81	120.47	850,000.00	100.00	1,382,846.25	162.68
Monto de ingresos por cobro de accesorios en el trimestre anterior	Ingresos	Sumable	777,348.14	163,485.04	21.03	162,580.45	99.44	777,348.14	100.00	1,216,271.05	156.48

COMPORTAMIENTO DEL INDICADOR

DESCRIPCION DE LA METAANUAL

Total de monto de ingresos por cobro de accesorios

METAANUAL	TRIMESTRE: Octubre-Diciembre							
	AVANCE TRIMESTRAL				AVANCE ACUMULADO			
	Programado	Alcanzado	EF%	SEMAFORO	Programado	Alcanzado	EF%	SEMAFORO
9.35	22.33	48.19	215.81	Rojo	9.35	13.68	146.31	Rojo

DESCRIPCIÓN DE RESULTADOS Y JUSTIFICACIÓN EN CASO DE VARIACIÓN SUPERIOR A ± 10 % RESPECTO A LO PROGRAMADO  
 Se obtiene un resultado que suera la cantidad programada.

EVALUACION DEL INDICADOR

El resultado es superior a la cantidad programada; por ello se insta al área a analizar la programación para el siguiente ejercicio fiscal.

DEPENDENCIA GENERAL: B00 FINANZAS Y ADMINISTRACIÓN

DEPENDENCIA AUXILIAR: 216 Área de Comercialización

ELABORÓ  
 C. ALFREDO MELCHOR ANTONIO



VO. BO.  
 L.C. Y L.D. HUGO ESQUIVEL JASSO

PbRm-08b FICHA TECNICA DE SEGUIMIENTO DE INDICADORES 2023 DE GESTIÓN O ESTRATEGICO

ORGANISMO DE AGUA DE ODAS: ATZACMULCO

TIPO DE FICHA: OSFEM

**PILAR DE DESARROLLO / EJE TRANSVERSAL:** II Eje transversal II: Gobierno Moderno, Capaz y Responsable  
**TEMA DE DESARROLLO:** Finanzas públicas sanas  
**PROGRAMA PRESUPUESTARIO:** 01050202 Fortalecimiento de los ingresos  
**PROYECTO PRESUPUESTARIO:** 010502020101 Captación y recaudación de ingresos  
**OBJETIVO DEL PROGRAMA PRESUPUESTARIO:** Incluye acciones que permitan elevar la calidad, capacidad y equidad tributaria, con seguridad jurídica, transparencia y simplificación de trámites para el contribuyente, desarrollando un régimen fiscal que amplíe la base de contribuyentes e intensificando las acciones de control para el cumplimiento de las obligaciones tributarias que eviten la elusión y evasión fiscal.  
**DEPENDENCIA GENERAL:** B00 FINANZAS Y ADMINISTRACIÓN  
**DEPENDENCIA AUXILIAR:** 216 Área de Comercialización

**ESTRUCTURA DEL INDICADOR**

**NOMBRE DEL INDICADOR:** Tasa de variación en los predios actualizados en el semestre.  
**FÓRMULA DEL CÁLCULO:**  $((\text{Número de predios actualizados en el semestre actual} / \text{Total de predios actualizados en el semestre anterior}) - 1) * 100$   
**INTERPRETACIÓN:**  
**DIMENSIÓN QUE ATIENDE:** Eficiencia  
**DESCRIPCIÓN DEL FACTOR DE COMPARACIÓN:**  
**AMBITO GEOGRAFICO:** Atzacmulco de Fabela.  
**COBERTURA:** Municipal.  
**LÍNEA BASE**  
**Numero:** NA 1.1 No aplica

FRECUENCIA DE MEDICIÓN: Semestral

**COMPORTAMIENTO DE LAS VARIABLES DURANTE EL TRIMESTRE: Octubre-Diciembre**

VARIABLE	UNIDAD DE MEDIDA	OPERACION	META ANUAL	AVANCE TRIMESTRAL				AVANCE ACUMULADO			
				Programado	%	Alcanzado	%	Programado	%	Alcanzado	%
Número de predios actualizados en el semestre actual			0.00	0.00	0.00	0.00	0.00	0.00	0.00	0.00	0.00
Total de predios actualizados en el semestre anterior			0.00	0.00	0.00	0.00	0.00	0.00	0.00	0.00	0.00

**COMPORTAMIENTO DEL INDICADOR**

**DESCRIPCION DE LA METAANUAL**

METAANUAL	TRIMESTRE: Octubre-Diciembre							
	AVANCE TRIMESTRAL				AVANCE ACUMULADO			
	Programado	Alcanzado	EF%	SEMAFORO	Programado	Alcanzado	EF%	SEMAFORO
0.00	0.00	0.00	0.00		0.00	0.00	0.00	

DESCRIPCIÓN DE RESULTADOS Y JUSTIFICACIÓN EN CASO DE VARIACIÓN SUPERIOR A ± 10 % RESPECTO A LO PROGRAMADO

**EVALUACION DEL INDICADOR**

**DEPENDENCIA GENERAL:** B00 FINANZAS Y ADMINISTRACIÓN  
**DEPENDENCIA AUXILIAR:** 216 Área de Comercialización

ELABORÓ  
 C. ALFREDO MELCHOR ANTONIO



VO. BO.  
 L.C. Y L.D. HUGO ESQUIVEL JASSO

PbRm-08b FICHA TECNICA DE SEGUIMIENTO DE INDICADORES 2023 DE GESTIÓN O ESTRATEGICO

ORGANISMO DE AGUA DE ODAS: ATZACOMULCO

TIPO DE FICHA: OSFEM

**PILAR DE DESARROLLO / EJE TRANSVERSAL:** II Eje transversal II: Gobierno Moderno, Capaz y Responsable  
**TEMA DE DESARROLLO:** Finanzas públicas sanas  
**PROGRAMA PRESUPUESTARIO:** 01050202 Fortalecimiento de los Ingresos  
**PROYECTO PRESUPUESTARIO:** 010502020101 Captación y recaudación de ingresos  
**OBJETIVO DEL PROGRAMA PRESUPUESTARIO:** Incluye acciones que permitan elevar la calidad, capacidad y equidad tributaria, con seguridad jurídica, transparencia y simplificación de trámites para el contribuyente, desarrollando un régimen fiscal que amplíe la base de contribuyentes e intensificando las acciones de control para el cumplimiento de las obligaciones tributarias que eviten la elusión y evasión fiscal.  
**DEPENDENCIA GENERAL:** B00 FINANZAS Y ADMINISTRACIÓN  
**DEPENDENCIA AUXILIAR:** 216 Área de Comercialización

**ESTRUCTURA DEL INDICADOR**

**NOMBRE DEL INDICADOR:** Porcentaje de campañas de difusión de los apoyos, subsidios fiscales y exhortación al pago puntual efectuadas.  
**FÓRMULA DEL CÁLCULO:** (Número de campañas de difusión de los apoyos, subsidios fiscales y exhortación al pago puntual efectuadas / Campañas de difusión programadas) \*100  
**INTERPRETACIÓN:** Indica el total de campañas de difusión de los apoyos, subsidios fiscales y exhortación al pago puntual  
**DIMENSIÓN QUE ATIENDE:** Eficiencia FRECUENCIA DE MEDICIÓN: Trimestral  
**DESCRIPCIÓN DEL FACTOR DE COMPARACIÓN:** Total de variación del monto de ingresos por cobro de accesorios en el año inmediato anterior  
**AMBITO GEOGRAFICO:** Atzacomulco de Fabela.  
**COBERTURA:** Municipal.  
**LINEA BASE:** 4.00

Numero: NA 1.2

**COMPORTAMIENTO DE LAS VARIABLES DURANTE EL TRIMESTRE: Octubre-Diciembre**

VARIABLE	UNIDAD DE MEDIDA	OPERACION	META ANUAL	AVANCE TRIMESTRAL				AVANCE ACUMULADO			
				Programado	%	Alcanzado	%	Programado	%	Alcanzado	%
Número de campañas de difusión de los apoyos, subsidios fiscales y exhortación al pago puntual efectuadas	Campaña	Sumable	4.00	1.00	25.00	1.00	100.00	4.00	100.00	4.00	100.00
Campañas de difusión programadas	Campaña	Sumable	4.00	1.00	25.00	1.00	100.00	4.00	100.00	4.00	100.00

**COMPORTAMIENTO DEL INDICADOR**

Campañas de difusión de los apoyos, subsidios fiscales y exhortación al pago puntual efectuadas

**DESCRIPCION DE LA META ANUAL**

META ANUAL	TRIMESTRE: Octubre-Diciembre							
	AVANCE TRIMESTRAL				AVANCE ACUMULADO			
	Programado	Alcanzado	EF%	SEMAFORO	Programado	Alcanzado	EF%	SEMAFORO
100.00	100.00	100.00	100.00	Verde	100.00	100.00	100.00	Verde

DESCRIPCIÓN DE RESULTADOS Y JUSTIFICACIÓN EN CASO DE VARIACIÓN SUPERIOR A ± 10 % RESPECTO A LO PROGRAMADO  
 Se mantiene un resultado dentro de la programación.

**EVALUACION DEL INDICADOR**

Meta cumplida al 100%  
**DEPENDENCIA GENERAL:** B00 FINANZAS Y ADMINISTRACIÓN  
**DEPENDENCIA AUXILIAR:** 216 Área de Comercialización



ELABORÓ  
 C. ALFREDO MELCHOR ANTONIO

VO. BO.  
 L.C. Y L.D. HUGO ESQUIVEL JASSO

**PbRm-08b FICHA TECNICA DE SEGUIMIENTO DE INDICADORES 2023 DE GESTIÓN O ESTRATEGICO**

**ORGANISMO DE AGUA DE ODAS: ATZACMULCO**

**TIPO DE FICHA: OSFEM**

**PILAR DE DESARROLLO / EJE TRANSVERSAL:** II Eje transversal II: Gobierno Moderno, Capaz y Responsable  
**TEMA DE DESARROLLO:** Finanzas públicas sanas  
**PROGRAMA PRESUPUESTARIO:** 01050202 Fortalecimiento de los ingresos  
**PROYECTO PRESUPUESTARIO:** 010502020101 Captación y recaudación de ingresos  
**OBJETIVO DEL PROGRAMA PRESUPUESTARIO:** Incluye acciones que permitan elevar la calidad, capacidad y equidad tributaria, con seguridad jurídica, transparencia y simplificación de trámites para el contribuyente, desarrollando un régimen fiscal que amplíe la base de contribuyentes e intensificando las acciones de control para el cumplimiento de las obligaciones tributarias que eviten la elusión y evasión fiscal.  
**DEPENDENCIA GENERAL:** B00 FINANZAS Y ADMINISTRACIÓN  
**DEPENDENCIA AUXILIAR:** 216 Área de Comercialización

**ESTRUCTURA DEL INDICADOR**

**NOMBRE DEL INDICADOR:** Porcentaje de convenios suscritos con el gobierno estatal para el cobro de ingresos municipales.  
**FÓRMULA DEL CÁLCULO:** (Convenios vigentes suscritos con el gobierno del Estado/Convenios susceptibles de firmar con el gobierno del Estado)\*100  
**INTERPRETACIÓN:** Indica el total convenios suscritos con el gobierno estatal para el cobro de ingresos municipales.  
**DIMENSIÓN QUE ATIENDE:** Eficiencia  
**DESCRIPCIÓN DEL FACTOR DE COMPARACIÓN:** Total de convenios suscritos con el gobierno estatal para el cobro de ingresos municipales en el año inmediato anterior.  
**AMBITO GEOGRAFICO:** Atzacmulco de Fabela.  
**COBERTURA:** Municipal.  
**LÍNEA BASE:** 1.00

**FRECUENCIA DE MEDICIÓN:** Trimestral

Numero: NA 1.3

**COMPORTAMIENTO DE LAS VARIABLES DURANTE EL TRIMESTRE: Octubre-Diciembre**

VARIABLE	UNIDAD DE MEDIDA	OPERACION	META ANUAL	AVANCE TRIMESTRAL				AVANCE ACUMULADO			
				Programado	%	Alcanzado	%	Programado	%	Alcanzado	%
Convenios vigentes suscritos con el gobierno del Estado	Convenio	Constante	1.00	1.00	100.00	1.00	100.00	1.00	100.00	1.00	100.00
Convenios susceptibles de firmar con el gobierno del Estado	Convenio	Constante	1.00	1.00	100.00	1.00	100.00	1.00	100.00	1.00	100.00

**COMPORTAMIENTO DEL INDICADOR**

**DESCRIPCION DE LA METAANUAL**

Indica el total de Convenios vigentes suscritos

METAANUAL	TRIMESTRE: Octubre-Diciembre							
	AVANCE TRIMESTRAL				AVANCE ACUMULADO			
	Programado	Alcanzado	EF%	SEMAFORO	Programado	Alcanzado	EF%	SEMAFORO
100.00	100.00	100.00	100.00	Verde	100.00	100.00	100.00	Verde

**DESCRIPCIÓN DE RESULTADOS Y JUSTIFICACIÓN EN CASO DE VARIACIÓN SUPERIOR A ± 10 % RESPECTO A LO PROGRAMADO**  
 Se mantiene un resultado dentro de la programación.

**EVALUACION DEL INDICADOR**

Meta cumplida al 100%

**DEPENDENCIA GENERAL:** B00 FINANZAS Y ADMINISTRACIÓN  
**DEPENDENCIA AUXILIAR:** 216 Área de Comercialización

ELABORÓ  
 C. ALFREDO MELCHOR ANTONIO



VO. BO.  
 L.C. Y L.D. HUGO ESQUIVEL JASSO



ORGANISMO DE AGUA DE ODAS: ATZACMULCO

PbRm-08b FICHA TECNICA DE SEGUIMIENTO DE INDICADORES 2023 DE GESTIÓN O ESTRATEGICO

TIPO DE FICHA: OSFEM

PILAR DE DESARROLLO / EJE TRANSVERSAL: II Eje transversal II: Gobierno Moderno, Capaz y Responsable

TEMA DE DESARROLLO: Finanzas públicas sanas

PROGRAMA PRESUPUESTARIO: 01050202 Fortalecimiento de los ingresos

PROYECTO PRESUPUESTARIO: 010502020101 Captación y recaudación de ingresos

OBJETIVO DEL PROGRAMA PRESUPUESTARIO: Incluye acciones que permitan elevar la calidad, capacidad y equidad tributaria, con seguridad jurídica, transparencia y simplificación de trámites para el contribuyente, desarrollando un régimen fiscal que amplíe la base de contribuyentes e intensificando las acciones de control para el cumplimiento de las obligaciones tributarias que eviten la elusión y evasión fiscal.

DEPENDENCIA GENERAL: B00 FINANZAS Y ADMINISTRACIÓN

DEPENDENCIA AUXILIAR: 216 Área de Comercialización

**ESTRUCTURA DEL INDICADOR**

NOMBRE DEL INDICADOR: Tasa de variación de las cajas móviles instaladas.

FÓRMULA DEL CÁLCULO:  $((\text{Número de cajas móviles instaladas en el ejercicio fiscal actual} / \text{Número de cajas móviles instaladas en el ejercicio fiscal anterior}) - 1) * 100$

INTERPRETACIÓN: Indica la variación de las cajas móviles instaladas.

DIMENSIÓN QUE ATIENDE: Eficiencia

FRECUENCIA DE MEDICIÓN: Trimestral

DESCRIPCIÓN DEL FACTOR DE COMPARACIÓN: Total de cajas móviles instaladas en el año inmediato anterior.

AMBITO GEOGRAFICO: Atzacmulco de Fabala.

COBERTURA: Municipal.

LÍNEA BASE: 4,00

Numero: NA 1.4

**COMPORTAMIENTO DE LAS VARIABLES DURANTE EL TRIMESTRE: Octubre-Diciembre**

VARIABLE	UNIDAD DE MEDIDA	OPERACION	META ANUAL	AVANCE TRIMESTRAL				AVANCE ACUMULADO			
				Programado	%	Alcanzado	%	Programado	%	Alcanzado	%
Número de cajas móviles instaladas en el ejercicio fiscal actual	Caja	Sumable	4,00	1,00	25,00	1,00	100,00	4,00	100,00	4,00	100,00
Número de cajas móviles instaladas en el ejercicio fiscal anterior	Caja	Sumable	4,00	1,00	25,00	1,00	100,00	4,00	100,00	4,00	100,00

**COMPORTAMIENTO DEL INDICADOR**

**DESCRIPCION DE LA METAANUAL**

Total de cajas móviles instaladas en el año inmediato anterior.

METAANUAL	TRIMESTRE: Octubre-Diciembre							
	AVANCE TRIMESTRAL				AVANCE ACUMULADO			
	Programado	Alcanzado	EF%	SEMAFORO	Programado	Alcanzado	EF%	SEMAFORO
0.00	0.00	0.00	0.00	Verde	0.00	0.00	0.00	Verde

DESCRIPCIÓN DE RESULTADOS Y JUSTIFICACIÓN EN CASO DE VARIACIÓN SUPERIOR A ± 10 % RESPECTO A LO PROGRAMADO  
Se mantiene un resultado dentro de la programación.

**EVALUACION DEL INDICADOR**

Meta cumplida al 100%

DEPENDENCIA GENERAL: B00 FINANZAS Y ADMINISTRACIÓN

DEPENDENCIA AUXILIAR: 216 Área de Comercialización



ELABORÓ

C. ALFREDO MELCHOR ANTONIO

VO. BO.

L.C. Y.L.D. HUGO ESQUIVEL JASSO

PbRm-08b FICHA TECNICA DE SEGUIMIENTO DE INDICADORES 2023 DE GESTIÓN O ESTRATEGICO

ORGANISMO DE AGUA DE ODAS: ATZACOMULCO

TIPO DE FICHA: OSFEM

PILAR DE DESARROLLO / EJE TRANSVERSAL: II Eje transversal II: Gobierno Moderno, Capaz y Responsable

TEMA DE DESARROLLO: Finanzas públicas sanas

PROGRAMA PRESUPUESTARIO: 01050202 Fortalecimiento de los Ingresos

PROYECTO PRESUPUESTARIO: 010502020101 Captación y recaudación de ingresos

OBJETIVO DEL PROGRAMA PRESUPUESTARIO: Incluye acciones que permitan elevar la calidad, capacidad y equidad tributaria, con seguridad jurídica, transparencia y simplificación de trámites para el contribuyente, desarrollando un régimen fiscal que amplíe la base de contribuyentes e intensificando las acciones de control para el cumplimiento de las obligaciones tributarias que eviten la elusión y evasión fiscal.

DEPENDENCIA GENERAL: B00 FINANZAS Y ADMINISTRACIÓN

DEPENDENCIA AUXILIAR: 216 Área de Comercialización

ESTRUCTURA DEL INDICADOR

NOMBRE DEL INDICADOR: Tasa de variación en los registros de los padrones de cobro.

FÓRMULA DEL CÁLCULO:  $((\text{Número de registros en los padrones del trimestre del año actual} / \text{Total de registros en los padrones del trimestre del año anterior}) - 1) * 100$

INTERPRETACIÓN: Indica la variación de registros de los padrones de cobro.

DIMENSIÓN QUE ATIENDE: Eficiencia

FRECUENCIA DE MEDICIÓN: Trimestral

DESCRIPCIÓN DEL FACTOR DE COMPARACIÓN: Total de registros de los padrones de cobro en el año inmediato anterior.

AMBITO GEOGRAFICO: Atzacomulco de Fabela.

COBERTURA: Municipal.

LÍNEA BASE: 21,000.00

Numero: NA 2.1

COMPORTAMIENTO DE LAS VARIABLES DURANTE EL TRIMESTRE: Octubre-Diciembre

VARIABLE	UNIDAD DE MEDIDA	OPERACION	META ANUAL	AVANCE TRIMESTRAL				AVANCE ACUMULADO			
				Programado	%	Alcanzado	%	Programado	%	Alcanzado	%
Número de registros en los padrones del trimestre del año actual	Registro	Valor actual	21,400.00	21,400.00	100.00	21,500.00	100.47	21,400.00	100.00	21,500.00	100.47
Total de registros en los padrones del trimestre del año anterior	Registro	Valor actual	20,631.00	20,631.00	100.00	20,631.00	100.00	20,631.00	100.00	20,631.00	100.00

COMPORTAMIENTO DEL INDICADOR

DESCRIPCIÓN DE LA META ANUAL

Total de registros en los padrones

META ANUAL	TRIMESTRE: Octubre-Diciembre							
	AVANCE TRIMESTRAL				AVANCE ACUMULADO			
	Programado	Alcanzado	EF%	SEMAFORO	Programado	Alcanzado	EF%	SEMAFORO
3.73	3.73	4.21	112.87	Amarillo	3.73	4.21	112.87	Amarillo

DESCRIPCIÓN DE RESULTADOS Y JUSTIFICACIÓN EN CASO DE VARIACIÓN SUPERIOR A ± 10 % RESPECTO A LO PROGRAMADO  
Se obtiene un resultado que suera la cantidad programada.

EVALUACION DEL INDICADOR

El resultado es superior a la cantidad programada; por ello se insta al área a analizar la programación para el siguiente ejercicio fiscal.

DEPENDENCIA GENERAL: B00 FINANZAS Y ADMINISTRACIÓN

DEPENDENCIA AUXILIAR: 216 Área de Comercialización



ELABORÓ  
C. ALFREDO MELCHOR ANTONIO

VO. BO.  
L.C. Y.L.D. HUGO ESQUIVEL JASSO

**PbRm-08b FICHA TECNICA DE SEGUIMIENTO DE INDICADORES 2023 DE GESTIÓN O ESTRATEGICO**

**ORGANISMO DE AGUA DE ODAS: ATACOMULCO**

**TIPO DE FICHA: OSFEM**

**PILAR DE DESARROLLO / EJE TRANSVERSAL:** II Eje transversal II: Gobierno Moderno, Capaz y Responsable

**TEMA DE DESARROLLO:** Finanzas públicas sanas

**PROGRAMA PRESUPUESTARIO:** 01050202 Fortalecimiento de los Ingresos

**PROYECTO PRESUPUESTARIO:** 010502020101 Captación y recaudación de ingresos

**OBJETIVO DEL PROGRAMA PRESUPUESTARIO:** Incluye acciones que permitan elevar la calidad, capacidad y equidad tributaria, con seguridad jurídica, transparencia y simplificación de trámites para el contribuyente, desarrollando un régimen fiscal que amplíe la base de contribuyentes e intensificando las acciones de control para el cumplimiento de las obligaciones tributarias que eviten la elusión y evasión fiscal.

**DEPENDENCIA GENERAL:** B00 FINANZAS Y ADMINISTRACIÓN

**DEPENDENCIA AUXILIAR:** 216 Área de Comercialización

**ESTRUCTURA DEL INDICADOR**

**NOMBRE DEL INDICADOR:** Tasa de variación del número de contribuyentes detectados en situación fiscalizable.

**FÓRMULA DEL CÁLCULO:**  $((\text{Número de contribuyentes detectados en situación fiscalizable del trimestre actual} / \text{Total de contribuyentes detectados en situación fiscalizable en trimestre anterior}) - 1) * 100$

**INTERPRETACIÓN:** Indica la variación del número de contribuyentes detectados en situación fiscalizable.

**DIMENSIÓN QUE ATIENDE:** Eficiencia

**FRECUENCIA DE MEDICIÓN:** Trimestral

**DESCRIPCIÓN DEL FACTOR DE COMPARACIÓN:** Total de variación del número de contribuyentes detectados en situación fiscalizable en el año inmediato anterior.

**AMBITO GEOGRAFICO:** Atacomulco de Fabela.

**COBERTURA:** Municipal.

**LÍNEA BASE:** 9,000.00

**Numero:** NA 2.2

**COMPORTAMIENTO DE LAS VARIABLES DURANTE EL TRIMESTRE: Octubre-Diciembre**

VARIABLE	UNIDAD DE MEDIDA	OPERACION	META ANUAL	AVANCE TRIMESTRAL				AVANCE ACUMULADO			
				Programado	%	Alcanzado	%	Programado	%	Alcanzado	%
Número de contribuyentes detectados en situación fiscalizable del trimestre actual	Contribuyente	No sumable	7,500.00	7,500.00	100.00	7,400.00	98.67	7,500.00	100.00	7,400.00	98.67
Total de contribuyentes detectados en situación fiscalizable en trimestre anterior	Contribuyente	No sumable	8,868.00	8,868.00	100.00	7,600.00	85.70	8,868.00	100.00	7,600.00	85.70

**COMPORTAMIENTO DEL INDICADOR**

**DESCRIPCIÓN DE LA META ANUAL**

Total de contribuyentes detectados en situación fiscalizable del trimestre actual

META ANUAL	TRIMESTRE: Octubre-Diciembre							
	AVANCE TRIMESTRAL				AVANCE ACUMULADO			
	Programado	Alcanzado	EF%	SEMAFORO	Programado	Alcanzado	EF%	SEMAFORO
-15.43	-15.43	-2.63	17.04	Amarillo	-15.43	-2.63	17.04	Amarillo

**DESCRIPCIÓN DE RESULTADOS Y JUSTIFICACIÓN EN CASO DE VARIACIÓN SUPERIOR A ± 10 % RESPECTO A LO PROGRAMADO**  
Se tiene un resultado fuera de la programación.

**EVALUACION DEL INDICADOR**

El resultado obtenido es inferior a la cantidad programada; por ello se insta al Área a analizar la programación para el siguiente ejercicio fiscal.

**DEPENDENCIA GENERAL:** B00 FINANZAS Y ADMINISTRACIÓN

**DEPENDENCIA AUXILIAR:** 216 Área de Comercialización



ELABORÓ

C. ALFREDO MELCHOR ANTONIO

VO. BO.

L.C. Y.L.D. HUGO ESQUIVEL JASSO

PbRm-08b FICHA TECNICA DE SEGUIMIENTO DE INDICADORES 2023 DE GESTIÓN O ESTRATEGICO

ORGANISMO DE AGUA DE ODAS: ATZACMULCO

TIPO DE FICHA: OSFEM

**PILAR DE DESARROLLO / EJE TRANSVERSAL:** II Eje transversal II: Gobierno Moderno, Capaz y Responsable  
**TEMA DE DESARROLLO:** Finanzas públicas sanas  
**PROGRAMA PRESUPUESTARIO:** 01050202 Fortalecimiento de los Ingresos  
**PROYECTO PRESUPUESTARIO:** 010502020101 Captación y recaudación de ingresos  
**OBJETIVO DEL PROGRAMA PRESUPUESTARIO:** Incluye acciones que permitan elevar la calidad, capacidad y equidad tributaria, con seguridad jurídica, transparencia y simplificación de trámites para el contribuyente, desarrollando un régimen fiscal que amplíe la base de contribuyentes e intensificando las acciones de control para el cumplimiento de las obligaciones tributarias que eviten la elusión y evasión fiscal.  
**DEPENDENCIA GENERAL:** B00 FINANZAS Y ADMINISTRACIÓN  
**DEPENDENCIA AUXILIAR:** 216 Área de Comercialización

**ESTRUCTURA DEL INDICADOR**

**NOMBRE DEL INDICADOR:** Porcentaje de invitaciones a pago a contribuyentes morosos, omisos y remisos detectados.  
**FÓRMULA DEL CÁLCULO:** (Número de invitaciones de pago a contribuyentes morosos, omisos y remisos entregadas/ Total de invitaciones expedidas)\*100  
**INTERPRETACIÓN:** Indica el total de invitaciones a pago a contribuyentes morosos, omisos y remisos.  
**DIMENSIÓN QUE ATIENDE:** Eficiencia  
**DESCRIPCIÓN DEL FACTOR DE COMPARACIÓN:** Total de invitaciones a pago a contribuyentes morosos, omisos y remisos detectados en el año inmediato anterior  
**AMBITO GEOGRAFICO:** Atzacmulco de Fabela.  
**COBERTURA:** Municipal.  
**LÍNEA BASE:** 6,500.00

FRECUENCIA DE MEDICIÓN: Trimestral

Numero: NA 2.3

**COMPORTAMIENTO DE LAS VARIABLES DURANTE EL TRIMESTRE: Octubre-Diciembre**

VARIABLE	UNIDAD DE MEDIDA	OPERACION	META ANUAL	AVANCE TRIMESTRAL				AVANCE ACUMULADO			
				Programado	%	Alcanzado	%	Programado	%	Alcanzado	%
Número de invitaciones de pago a contribuyentes morosos, omisos y remisos entregadas	Invitación	Sumable	8,000.00	2,500.00	31.25	2,600.00	104.00	8,000.00	100.00	8,700.00	108.75
Total de invitaciones expedidas	Invitación	Sumable	30,500.00	25,000.00	81.97	25,000.00	100.00	30,500.00	100.00	31,100.00	101.97

**COMPORTAMIENTO DEL INDICADOR**

**DESCRIPCIÓN DE LA METAANUAL**

Indica el número total de invitaciones de pago a contribuyentes morosos, omisos y remisos entregadas

METAANUAL	TRIMESTRE: Octubre-Diciembre							
	AVANCE TRIMESTRAL				AVANCE ACUMULADO			
	Programado	Alcanzado	EF%	SEMAFORO	Programado	Alcanzado	EF%	SEMAFORO
26.23	10.00	10.40	104.00	Verde	26.23	27.97	106.63	Verde

DESCRIPCIÓN DE RESULTADOS Y JUSTIFICACIÓN EN CASO DE VARIACIÓN SUPERIOR A ± 10 % RESPECTO A LO PROGRAMADO  
 Se mantiene un resultado dentro de la programación.

**EVALUACION DEL INDICADOR**

El resultado obtenido es inferior a la cantidad programada; por ello se insta al área a analizar la programación para el siguiente ejercicio fiscal.

**DEPENDENCIA GENERAL:** B00 FINANZAS Y ADMINISTRACIÓN  
**DEPENDENCIA AUXILIAR:** 216 Área de Comercialización



ELABORÓ

C. ALFREDO MELCHOR ANTONIO

VO. BO.

L.C. Y L.D. HUGO ESQUIVEL JASSO

PbRm-08b FICHA TECNICA DE SEGUIMIENTO DE INDICADORES 2023 DE GESTIÓN O ESTRATEGICO

ORGANISMO DE AGUA DE ODAS: ATLACOMULCO

TIPO DE FICHA: OSFEM

PILAR DE DESARROLLO / EJE TRANSVERSAL: II Eje transversal II: Gobierno Moderno, Capaz y Responsable  
 TEMA DE DESARROLLO: Finanzas públicas sanas  
 PROGRAMA PRESUPUESTARIO: 01050202 Fortalecimiento de los Ingresos  
 PROYECTO PRESUPUESTARIO: 010502020101 Captación y recaudación de ingresos  
 OBJETIVO DEL PROGRAMA PRESUPUESTARIO: Incluye acciones que permitan elevar la calidad, capacidad y equidad tributaria, con seguridad jurídica, transparencia y simplificación de trámites para el contribuyente, desarrollando un régimen fiscal que amplíe la base de contribuyentes e intensificando las acciones de control para el cumplimiento de las obligaciones tributarias que eviten la elusión y evasión fiscal.  
 DEPENDENCIA GENERAL: B00 FINANZAS Y ADMINISTRACIÓN  
 DEPENDENCIA AUXILIAR: 216 Área de Comercialización

ESTRUCTURA DEL INDICADOR

NOMBRE DEL INDICADOR: Porcentaje de créditos fiscales recuperados.  
 FÓRMULA DEL CÁLCULO:  $(\text{Número de créditos fiscales recuperados} / \text{Total de créditos fiscales determinados}) * 100$   
 INTERPRETACIÓN: Indica el total de invitaciones a pago a contribuyentes morosos, omisos y remisos.  
 DIMENSIÓN QUE ATIENDE: Eficiencia  
 DESCRIPCIÓN DEL FACTOR DE COMPARACIÓN: Porcentaje de créditos fiscales recuperados en el año inmediato anterior.  
 AMBITO GEOGRAFICO: Atacomulco de Fabela.  
 COBERTURA: Municipal.  
 LINEA BASE: 14,000,000.00

FRECUENCIA DE MEDICIÓN: Trimestral

Numero: NA 2.4

COMPORTAMIENTO DE LAS VARIABLES DURANTE EL TRIMESTRE: Octubre-Diciembre

VARIABLE	UNIDAD DE MEDIDA	OPERACION	META ANUAL	AVANCE TRIMESTRAL				AVANCE ACUMULADO			
				Programado	%	Alcanzado	%	Programado	%	Alcanzado	%
Número de créditos fiscales recuperados	Créditos	Sumable	14,000,000.00	3,500,000.00	25.00	4,823,788.82	137.82	14,000,000.00	100.00	16,798,475.27	119.99
Total de créditos fiscales determinados	Créditos	Sumable	14,000,000.00	3,500,000.00	25.00	4,823,788.82	137.82	14,000,000.00	100.00	16,798,475.27	119.99

COMPORTAMIENTO DEL INDICADOR

DESCRIPCION DE LA METAANUAL

Créditos fiscales recuperados

METAANUAL	TRIMESTRE: Octubre-Diciembre							
	AVANCE TRIMESTRAL				AVANCE ACUMULADO			
	Programado	Alcanzado	EF%	SEMAFORO	Programado	Alcanzado	EF%	SEMAFORO
100.00	100.00	100.00	100.00	Verde	100.00	100.00	100.00	Verde

DESCRIPCIÓN DE RESULTADOS Y JUSTIFICACIÓN EN CASO DE VARIACIÓN SUPERIOR A ± 10 % RESPECTO A LO PROGRAMADO  
 Se mantiene un resultado fuera de la programación.

EVALUACION DEL INDICADOR

El resultado obtenido es rebasa la cantidad programada; por ello se insta al área a analizar la programación para el siguiente ejercicio fiscal.

DEPENDENCIA GENERAL: B00 FINANZAS Y ADMINISTRACIÓN

DEPENDENCIA AUXILIAR: 216 Área de Comercialización

ELABORÓ  
 C. ALFREDO MELCHOR ANTONIO



VO. BO.  
 M.C. Y L.D. HUGO ESQUIVEL JASSO

ORGANISMO DE AGUA DE ODAS: ATLA COMULCO

PbRm-08b FICHA TECNICA DE SEGUIMIENTO DE INDICADORES 2023 DE GESTIÓN O ESTRATEGICO

TIPO DE FICHA: OSFEM

**PILAR DE DESARROLLO / EJE TRANSVERSAL:** II Eje transversal II: Gobierno Moderno, Capaz y Responsable  
**TEMA DE DESARROLLO:** Gestión para Resultados y evaluación del desempeño  
**PROGRAMA PRESUPUESTARIO:** 01050205 Planeación y presupuesto basado en resultados  
**PROYECTO PRESUPUESTARIO:** 010502050203 Registro, control contable - presupuestal y cuenta de la hacienda pública municipal  
**OBJETIVO DEL PROGRAMA PRESUPUESTARIO:** Incluye las acciones y procedimientos necesarios para desarrollar y fortalecer las fases para la planeación, programación, presupuestación, seguimiento y evaluación programático - presupuestal, considerando las fases del registro contable - presupuestal y el correspondiente proceso de rendición de cuentas, adicionalmente, incluye los procedimientos de planeación y evaluación de los planes de desar  
**DEPENDENCIA GENERAL:** B00 FINANZAS Y ADMINISTRACIÓN  
**DEPENDENCIA AUXILIAR:** 211 Área de Finanzas

ESTRUCTURA DEL INDICADOR

**NOMBRE DEL INDICADOR:** Porcentaje de cumplimiento en la ejecución del Plan de Desarrollo Municipal  
**FÓRMULA DEL CÁLCULO:** (Objetivos, Estrategias y Líneas de acción contenidas en el PDM cumplidas / Total de Objetivos, Estrategias y Líneas de acción contenidas en el PDM) \*100  
**INTERPRETACIÓN:** Ejecución del Plan de Desarrollo Municipal  
**DIMENSIÓN QUE ATIENDE:** Eficiencia **FRECUENCIA DE MEDICIÓN:** Anual  
**DESCRIPCIÓN DEL FACTOR DE COMPARACIÓN:** Cumplimiento en la ejecución del Plan de Desarrollo Municipal  
**AMBITO GEOGRAFICO:** Atlacomulco de Fabela.  
**COBERTURA:** Municipal.  
**LINEA BASE:** 1.00

Numero: NF 1

COMPORTAMIENTO DE LAS VARIABLES DURANTE EL TRIMESTRE: Octubre-Diciembre

VARIABLE	UNIDAD DE MEDIDA	OPERACION	META ANUAL	AVANCE TRIMESTRAL				AVANCE ACUMULADO			
				Programado	%	Alcanzado	%	Programado	%	Alcanzado	%
Objetivos, Estrategias y Líneas de acción contenidas en el PDM cumplidas	Publicación	Sumable	0.00	0.00	0.00	1.00	0.00	0.00	0.00	1.00	0.00
Total de Objetivos, Estrategias y Líneas de acción contenidas en el PDM	Publicación	Sumable	0.00	0.00	0.00	1.00	0.00	0.00	0.00	1.00	0.00

COMPORTAMIENTO DEL INDICADOR

DESCRIPCION DE LA META ANUAL

Obras y acciones contenidas en el PDM


METAANUAL	TRIMESTRE: Octubre-Diciembre							
	AVANCE TRIMESTRAL				AVANCE ACUMULADO			
	Programado	Alcanzado	EF%	SEMAFORO	Programado	Alcanzado	EF%	SEMAFORO
0.00	0.00	100.00	0.00	Verde	0.00	100.00	0.00	Verde


DESCRIPCION DE RESULTADOS Y JUSTIFICACION EN CASO DE VARIACION SUPERIOR A ± 10 % RESPECTO A LO PROGRAMADO  
 Objetivos, Estrategias y Líneas de acción contenidas en el PDM cumplidas


EVALUACION DEL INDICADOR

Se ha dado cumplimiento a los objetivos, estrategias y líneas de Acción contenidas en el PDM cumplidas

**DEPENDENCIA GENERAL:** B00 FINANZAS Y ADMINISTRACIÓN  
**DEPENDENCIA AUXILIAR:** 211 Área de Finanzas

  
 L.D. LILIA GUADALUPE QUIJADA ARIAS



  
 VO. BO.  
 L.C. Y.L.D. HUGO ESQUIVEL JASSO



ORGANISMO DE AGUA DE ODAS: ATACOMULCO

PbRm-08b FICHA TECNICA DE SEGUIMIENTO DE INDICADORES 2023 DE GESTIÓN O ESTRATEGICO

TIPO DE FICHA: OSFEM

PILAR DE DESARROLLO / EJE TRANSVERSAL: II Eje transversal II: Gobierno Moderno, Capaz y Responsable

TEMA DE DESARROLLO: Gestión para Resultados y evaluación del desempeño

PROGRAMA PRESUPUESTARIO: 01050205 Planeación y presupuesto basado en resultados

PROYECTO PRESUPUESTARIO: 010502050203 Registro, control contable - presupuestal y cuenta de la hacienda pública municipal

OBJETIVO DEL PROGRAMA PRESUPUESTARIO: Incluye las acciones y procedimientos necesarios para desarrollar y fortalecer las fases para la planeación, programación, presupuestación, seguimiento y evaluación programático - presupuestal, considerando las fases del registro contable - presupuestal y el correspondiente proceso de rendición de cuentas, adicionalmente, incluye los procedimientos de planeación y evaluación de los planes de desar

DEPENDENCIA GENERAL: B00 FINANZAS Y ADMINISTRACIÓN

DEPENDENCIA AUXILIAR: 211 Área de Finanzas

ESTRUCTURA DEL INDICADOR

NOMBRE DEL INDICADOR: Porcentaje de cumplimiento de obras y acciones del Plan de Desarrollo Municipal.

FÓRMULA DEL CÁLCULO:  $(\text{Obras y acciones contenidas en el PDM cumplidas} / \text{Total de Obras y acciones contenidas en el PDM}) * 100$

INTERPRETACIÓN: Cumplimiento de obras y acciones del Plan de Desarrollo Municipal.

DIMENSIÓN QUE ATIENDE: Eficiencia

FRECUENCIA DE MEDICIÓN: Anual

DESCRIPCIÓN DEL FACTOR DE COMPARACIÓN: Porcentaje de cumplimiento de obras y acciones del Plan de Desarrollo Municipal en el año inmediato anterior.

AMBITO GEOGRAFICO: Atacomulco de Fabela.

COBERTURA: Municipal.

LINEA BASE: 1.00

Numero: NP 1

COMPORTAMIENTO DE LAS VARIABLES DURANTE EL TRIMESTRE: Octubre-Diciembre

VARIABLE	UNIDAD DE MEDIDA	OPERACION	META ANUAL	AVANCE TRIMESTRAL				AVANCE ACUMULADO			
				Programado	%	Alcanzado	%	Programado	%	Alcanzado	%
Obras y acciones contenidas en el PDM cumplidas	Reporte	Sumable	1.00	1.00	100.00	1.00	100.00	1.00	100.00	1.00	100.00
Total de Obras y acciones contenidas en el PDM	Reporte	Sumable	1.00	1.00	100.00	1.00	100.00	1.00	100.00	1.00	100.00

COMPORTAMIENTO DEL INDICADOR

DESCRIPCION DE LA META ANUAL

Obras y acciones contenidas en el PDM.

METAANUAL	TRIMESTRE: Octubre-Diciembre							
	AVANCE TRIMESTRAL				AVANCE ACUMULADO			
	Programado	Alcanzado	EF%	SEMAFORO	Programado	Alcanzado	EF%	SEMAFORO
100.00	100.00	100.00	100.00	Verde	100.00	100.00	100.00	Verde

DESCRIPCIÓN DE RESULTADOS Y JUSTIFICACIÓN EN CASO DE VARIACIÓN SUPERIOR A ± 10 % RESPECTO A LO PROGRAMADO  
Cumplimiento a las obras y acciones contenidas en el PDM


EVALUACION DEL INDICADOR

Meta cumplida al 100%

DEPENDENCIA GENERAL: B00 FINANZAS Y ADMINISTRACIÓN

DEPENDENCIA AUXILIAR: 211 Área de Finanzas

L.D. LILIA GUADALUPE QUIJADAARIAS



VO. BO.  
L.C. Y L.D. HUGO ESQUIVEL JASSO



PbRm-08b FICHA TECNICA DE SEGUIMIENTO DE INDICADORES 2023 DE GESTIÓN O ESTRATEGICO

ORGANISMO DE AGUA DE ODAS: ATACOMULCO

TIPO DE FICHA: OSFEM

PILAR DE DESARROLLO / EJE TRANSVERSAL: II Eje transversal II: Gobierno Moderno, Capaz y Responsable  
 TEMA DE DESARROLLO: Gestión para Resultados y evaluación del desempeño  
 PROGRAMA PRESUPUESTARIO: 01050205 Planeación y presupuesto basado en resultados  
 PROYECTO PRESUPUESTARIO: 010502050203 Registro, control contable - presupuestal y cuenta de la hacienda pública municipal  
 OBJETIVO DEL PROGRAMA PRESUPUESTARIO: Incluye las acciones y procedimientos necesarios para desarrollar y fortalecer las fases para la planeación, programación, presupuestación, seguimiento y evaluación programático - presupuestal, considerando las fases del registro contable - presupuestal y el correspondiente proceso de rendición de cuentas, adicionalmente, incluye los procedimientos de planeación y evaluación de los planes de desar  
 DEPENDENCIA GENERAL: B00 FINANZAS Y ADMINISTRACIÓN  
 DEPENDENCIA AUXILIAR: 211 Área de Finanzas

ESTRUCTURA DEL INDICADOR

NOMBRE DEL INDICADOR: Porcentaje de matrices de indicadores de resultados bajo la MML adoptadas.  
 FÓRMULA DEL CÁLCULO: (Matrices de indicadores por resultados adoptadas por el municipio/Matrices de indicadores por resultados aprobadas)\*100  
 INTERPRETACIÓN: Matrices de indicadores de resultados bajo la MML adoptadas.  
 DIMENSIÓN QUE ATIENDE: Eficiencia  
 DESCRIPCIÓN DEL FACTOR DE COMPARACIÓN: Porcentaje de matrices de indicadores de resultados bajo la MML adoptadas en el año inmediato anterior.  
 AMBITO GEOGRAFICO: Atacomulco de Fabela.  
 COBERTURA: Municipal.  
 LINEA BASE: 10.00

FRECUENCIA DE MEDICIÓN: Anual

Numero: NC 1

COMPORTAMIENTO DE LAS VARIABLES DURANTE EL TRIMESTRE: Octubre-Diciembre

VARIABLE	UNIDAD DE MEDIDA	OPERACION	META ANUAL	AVANCE TRIMESTRAL				AVANCE ACUMULADO			
				Programado	%	Alcanzado	%	Programado	%	Alcanzado	%
Matrices de indicadores por resultados adoptadas por el municipio	Matriz	No sumable	10.00	10.00	100.00	10.00	100.00	10.00	100.00	10.00	100.00
Matrices de indicadores por resultados aprobadas	Matriz	No sumable	10.00	10.00	100.00	10.00	100.00	10.00	100.00	10.00	100.00

COMPORTAMIENTO DEL INDICADOR

DESCRIPCION DE LA METAANUAL

Matrices de indicadores por resultados.

METAANUAL	TRIMESTRE: Octubre-Diciembre							
	AVANCE TRIMESTRAL				AVANCE ACUMULADO			
	Programado	Alcanzado	EF%	SEMAFORO	Programado	Alcanzado	EF%	SEMAFORO
100.00	100.00	100.00	100.00	Verde	100.00	100.00	100.00	Verde


DESCRIPCIÓN DE RESULTADOS Y JUSTIFICACIÓN EN CASO DE VARIACIÓN SUPERIOR A ± 10 % RESPECTO A LO PROGRAMADO  
 Matrices de indicadores adoptadas

EVALUACION DEL INDICADOR

Meta cumplida al 100%

DEPENDENCIA GENERAL: B00 FINANZAS Y ADMINISTRACIÓN  
 DEPENDENCIA AUXILIAR: 211 Área de Finanzas

L.D. LILIA GUADALUPE QUIJADA ARIAS



VO. BO.  
  
 L.C. Y.L.D. HUGO ESQUIVEL JASSO





**ORGANISMO DE AGUA DE ODAS: ATLACOMULCO**

**PbRm-08b FICHA TECNICA DE SEGUIMIENTO DE INDICADORES 2023 DE GESTIÓN O ESTRATEGICO**

**TIPO DE FICHA: OSFEM**

**PILAR DE DESARROLLO / EJE TRANSVERSAL:** II Eje transversal II: Gobierno Moderno, Capaz y Responsable  
**TEMA DE DESARROLLO:** Gestión para Resultados y evaluación del desempeño  
**PROGRAMA PRESUPUESTARIO:** 01050205 Planeación y presupuesto basado en resultados  
**PROYECTO PRESUPUESTARIO:** 010502050203 Registro, control contable - presupuestal y cuenta de la hacienda pública municipal  
**OBJETIVO DEL PROGRAMA PRESUPUESTARIO:** Incluye las acciones y procedimientos necesarios para desarrollar y fortalecer las fases para la planeación, programación, presupuestación, seguimiento y evaluación programático - presupuestal, considerando las fases del registro contable - presupuestal y el correspondiente proceso de rendición de cuentas, adicionalmente, incluye los procedimientos de planeación y evaluación de los planes de desar  
**DEPENDENCIA GENERAL:** 800 FINANZAS Y ADMINISTRACIÓN  
**DEPENDENCIA AUXILIAR:** 211 Área de Finanzas

**ESTRUCTURA DEL INDICADOR**

**NOMBRE DEL INDICADOR:** Porcentaje de asesorías brindadas en materia del Sistema de Evaluación del Desempeño Municipal.  
**FÓRMULA DEL CÁLCULO:** (Total de asesorías brindadas en materia del SED / Total de asesorías solicitadas en materia del SED) \*100  
**INTERPRETACIÓN:** Indica el total de asesorías brindadas en materia del Sistema de Evaluación del Desempeño Municipal.  
**DIMENSIÓN QUE ATIENDE:** Eficiencia  
**DESCRIPCIÓN DEL FACTOR DE COMPARACIÓN:** Total de Asesorías brindadas en materia del Sistema de Evaluación del Desempeño Municipal en el año inmediato anterior.  
**AMBITO GEOGRAFICO:** Atacomulco de Fabela.  
**COBERTURA:** Municipal.  
**LINEA BASE:** 4.00

**FRECUENCIA DE MEDICIÓN:** Trimestral

Numero: NC 2

**COMPORTAMIENTO DE LAS VARIABLES DURANTE EL TRIMESTRE: Octubre-Diciembre**

VARIABLE	UNIDAD DE MEDIDA	OPERACION	META ANUAL	AVANCE TRIMESTRAL				AVANCE ACUMULADO			
				Programado	%	Alcanzado	%	Programado	%	Alcanzado	%
Total de asesorías brindadas en materia del SED	Asesoría	Sumable	4.00	1.00	25.00	1.00	100.00	4.00	100.00	4.00	100.00
Total de asesorías solicitadas en materia del SED	Asesoría	Sumable	4.00	1.00	25.00	1.00	100.00	4.00	100.00	4.00	100.00

**COMPORTAMIENTO DEL INDICADOR**

**DESCRIPCION DE LA META ANUAL**

Asesorías brindadas en materia del SED

META ANUAL	TRIMESTRE: Octubre-Diciembre							
	AVANCE TRIMESTRAL				AVANCE ACUMULADO			
	Programado	Alcanzado	EF%	SEMAFORO	Programado	Alcanzado	EF%	SEMAFORO
100.00	100.00	100.00	100.00	Verde	100.00	100.00	100.00	Verde


**DESCRIPCIÓN DE RESULTADOS Y JUSTIFICACIÓN EN CASO DE VARIACIÓN SUPERIOR A ± 10 % RESPECTO A LO PROGRAMADO**  
 Se mantiene un resultado dentro de la programación.

**EVALUACION DEL INDICADOR**

Meta cumplida al 100%

**DEPENDENCIA GENERAL:** 800 FINANZAS Y ADMINISTRACIÓN  
**DEPENDENCIA AUXILIAR:** 211 Área de Finanzas

L.D. LILIA GUADALUPE QUIJADAARIAS



VO. BO.  
 L.C. Y L.D. HUGO ESQUIVEL JASSO



**PbRm-08b FICHA TECNICA DE SEGUIMIENTO DE INDICADORES 2023 DE GESTIÓN O ESTRATEGICO**

**ORGANISMO DE AGUA DE ODAS: ATLACOMULCO**

**TIPO DE FICHA: OSFEM**

**PILAR DE DESARROLLO / EJE TRANSVERSAL:** II Eje transversal II: Gobierno Moderno, Capaz y Responsable  
**TEMA DE DESARROLLO:** Gestión para Resultados y evaluación del desempeño  
**PROGRAMA PRESUPUESTARIO:** 01050205 Planeación y presupuesto basado en resultados  
**PROYECTO PRESUPUESTARIO:** 010502050203 Registro, control contable - presupuestal y cuenta de la hacienda pública municipal  
**OBJETIVO DEL PROGRAMA PRESUPUESTARIO:** Incluye las acciones y procedimientos necesarios para desarrollar y fortalecer las fases para la planeación, programación, presupuestación, seguimiento y evaluación programático - presupuestal, considerando las fases del registro contable - presupuestal y el correspondiente proceso de rendición de cuentas, adicionalmente, incluye los procedimientos de planeación y evaluación de los planes de desar  
**DEPENDENCIA GENERAL:** B00 FINANZAS Y ADMINISTRACIÓN  
**DEPENDENCIA AUXILIAR:** 211 Área de Finanzas

**ESTRUCTURA DEL INDICADOR**

**NOMBRE DEL INDICADOR:** Porcentaje de cumplimiento en la elaboración y publicación del PAE.  
**FÓRMULA DEL CÁLCULO:** (Elaboración y publicación del PAE / Documento programado a elaborar y publicar) \*100  
**INTERPRETACIÓN:** Cumplimiento en la elaboración y publicación del PAE.  
**DIMENSIÓN QUE ATIENDE:** Eficiencia  
**DESCRIPCIÓN DEL FACTOR DE COMPARACIÓN:** Indica el cumplimiento en la elaboración y publicación del PAE en el año inmediato anterior.  
**AMBITO GEOGRAFICO:** Atlacomulco de Fabela.  
**COBERTURA:** Municipal.  
**LINEA BASE:** 1.00

**FRECUENCIA DE MEDICIÓN:** Trimestral

**Numero:** NC 3

**COMPORTAMIENTO DE LAS VARIABLES DURANTE EL TRIMESTRE: Octubre-Diciembre**

VARIABLE	UNIDAD DE MEDIDA	OPERACION	META ANUAL	AVANCE TRIMESTRAL				AVANCE ACUMULADO			
				Programado	%	Alcanzado	%	Programado	%	Alcanzado	%
Elaboración y publicación del PAE	Publicación	Sumable	1.00	0.00	0.00	0.00	0.00	1.00	100.00	1.00	100.00
Documento programado a elaborar y publicar	Publicación	Sumable	1.00	0.00	0.00	0.00	0.00	1.00	100.00	1.00	100.00

**COMPORTAMIENTO DEL INDICADOR**

**DESCRIPCION DE LA METAANUAL**

Elaboración y publicación del PAE

METAANUAL	TRIMESTRE: Octubre-Diciembre							
	AVANCE TRIMESTRAL				AVANCE ACUMULADO			
	Programado	Alcanzado	EF%	SEMAFORO	Programado	Alcanzado	EF%	SEMAFORO
100.00	0.00	0.00	0.00	Verde	100.00	100.00	100.00	Verde





**DESCRIPCIÓN DE RESULTADOS Y JUSTIFICACIÓN EN CASO DE VARIACIÓN SUPERIOR A ± 10% RESPECTO A LO PROGRAMADO**  
 La elaboración, publicación y difusión de resultados se realizó de acuerdo al cronograma publicado.

**EVALUACION DEL INDICADOR**

Meta cumplida al 100%

**DEPENDENCIA GENERAL:** B00 FINANZAS Y ADMINISTRACIÓN

**DEPENDENCIA AUXILIAR:** 211 Área de Finanzas

L.D. LILIA GUADALUPE QUIJADA ARIAS

L.C. Y.L.D. HUGO ESQUIVEL JASSO

ORGANISMO DE AGUA DE ODAS: ATLACOMULCO

PbRm-08b FICHA TECNICA DE SEGUIMIENTO DE INDICADORES 2023 DE GESTIÓN O ESTRATEGICO

TIPO DE FICHA: OSFEM

**PILAR DE DESARROLLO / EJE TRANSVERSAL:** II Eje transversal II: Gobierno Moderno, Capaz y Responsable  
**TEMA DE DESARROLLO:** Gestión para Resultados y evaluación del desempeño  
**PROGRAMA PRESUPUESTARIO:** 01050205 Planeación y presupuesto basado en resultados  
**PROYECTO PRESUPUESTARIO:** 010502050203 Registro, control contable - presupuestal y cuenta de la hacienda pública municipal  
**OBJETIVO DEL PROGRAMA PRESUPUESTARIO:** Incluye las acciones y procedimientos necesarios para desarrollar y fortalecer las fases para la planeación, programación, presupuestación, seguimiento y evaluación programático - presupuestal, considerando las fases del registro contable - presupuestal y el correspondiente proceso de rendición de cuentas, adicionalmente, incluye los procedimientos de planeación y evaluación de los planes de desar  
**DEPENDENCIA GENERAL:** B00 FINANZAS Y ADMINISTRACIÓN  
**DEPENDENCIA AUXILIAR:** 211 Área de Finanzas

**ESTRUCTURA DEL INDICADOR**

**NOMBRE DEL INDICADOR:** Porcentaje de informes de avance del Plan de Desarrollo Municipal presentados.  
**FÓRMULA DEL CÁLCULO:** (Informes de avance del Plan de Desarrollo Municipal presentados / Informes de avance del Plan de Desarrollo Municipal programados) \*100  
**INTERPRETACIÓN:** Informes de avance del Plan de Desarrollo Municipal.  
**DIMENSIÓN QUE ATIENDE:** Eficiencia  
**DESCRIPCIÓN DEL FACTOR DE COMPARACIÓN:** Porcentaje de informes de avance del Plan de Desarrollo Municipal presentados  
**AMBITO GEOGRAFICO:** Atacomulco de Fabela.  
**COBERTURA:** Municipal.  
**LÍNEA BASE:** 4.00

FRECUENCIA DE MEDICIÓN: Trimestral

Numero: NC 4

**COMPORTAMIENTO DE LAS VARIABLES DURANTE EL TRIMESTRE: Octubre-Diciembre**

VARIABLE	UNIDAD DE MEDIDA	OPERACION	META ANUAL	AVANCE TRIMESTRAL				AVANCE ACUMULADO			
				Programado	%	Alcanzado	%	Programado	%	Alcanzado	%
Informes de avance del Plan de Desarrollo Municipal presentados	Informe	Sumable	4.00	1.00	25.00	1.00	100.00	4.00	100.00	4.00	100.00
Informes de avance del Plan de Desarrollo Municipal programados	Informe	Sumable	4.00	1.00	25.00	1.00	100.00	4.00	100.00	4.00	100.00

**COMPORTAMIENTO DEL INDICADOR**

**DESCRIPCION DE LA METAANUAL**

Informes de avance del Plan de Desarrollo Municipal


METAANUAL	TRIMESTRE: Octubre-Diciembre							
	AVANCE TRIMESTRAL				AVANCE ACUMULADO			
	Programado	Alcanzado	EF%	SEMAFORO	Programado	Alcanzado	EF%	SEMAFORO
100.00	100.00	100.00	100.00	Verde	100.00	100.00	100.00	Verde


**DESCRIPCION DE RESULTADOS Y JUSTIFICACION EN CASO DE VARIACION SUPERIOR A ± 10 % RESPECTO A LO PROGRAMADO**  
 Se mantiene un resultado dentro de la programación.

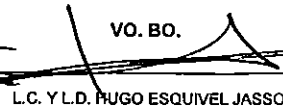
**EVALUACION DEL INDICADOR**

Meta cumplida al 100%

**DEPENDENCIA GENERAL:** B00 FINANZAS Y ADMINISTRACIÓN  
**DEPENDENCIA AUXILIAR:** 211 Área de Finanzas

  
 L.D. LILIA GUADALUPE QUIJADAARIAS



VO. BO.   
 L.C. Y L.D. HUGO ESQUIVEL JASSO



ORGANISMO DE AGUA DE ODAS: ATLACOMULCO

PbRm-08b FICHA TECNICA DE SEGUIMIENTO DE INDICADORES 2023 DE GESTIÓN O ESTRATEGICO

TIPO DE FICHA: OSFEM

**PILAR DE DESARROLLO / EJE TRANSVERSAL:** II Eje transversal II: Gobierno Moderno, Capaz y Responsable  
**TEMA DE DESARROLLO:** Gestión para Resultados y evaluación del desempeño  
**PROGRAMA PRESUPUESTARIO:** 01050205 Planeación y presupuesto basado en resultados  
**PROYECTO PRESUPUESTARIO:** 010502050203 Registro, control contable - presupuestal y cuenta de la hacienda pública municipal  
**OBJETIVO DEL PROGRAMA PRESUPUESTARIO:** Incluye las acciones y procedimientos necesarios para desarrollar y fortalecer las fases para la planeación, programación, presupuestación, seguimiento y evaluación programático - presupuestal, considerando las fases del registro contable - presupuestal y el correspondiente proceso de rendición de cuentas, adicionalmente, incluye los procedimientos de planeación y evaluación de los planes de desar  
**DEPENDENCIA GENERAL:** B00 FINANZAS Y ADMINISTRACIÓN  
**DEPENDENCIA AUXILIAR:** 211 Área de Finanzas

**ESTRUCTURA DEL INDICADOR**

**NOMBRE DEL INDICADOR:** Porcentaje de alineación de formatos de PbRM en cumplimiento al Manual de Planeación, programación y presupuestación  
**FÓRMULA DEL CÁLCULO:** (Formatos PbRM requisitados en alineación al Manual de Planeación, programación y Presupuestación vigente/Total de formatos PbRM manejados por ayuntamiento)\*100  
**INTERPRETACIÓN:** Formatos de PbRM en cumplimiento al Manual de Planeación, programación y presupuestación alineados.  
**DIMENSIÓN QUE ATIENDE:** Eficiencia **FRECUENCIA DE MEDICIÓN:** Trimestral  
**DESCRIPCIÓN DEL FACTOR DE COMPARACIÓN:** Total de formatos de PbRM en cumplimiento al Manual de Planeación, programación y presupuestación realizados en el año inmediato anterior.  
**AMBITO GEOGRAFICO:** Atacomulco de Fabela.  
**COBERTURA:** Municipal.  
**LINEA BASE:** 6.00

Numero: NA 1.1

**COMPORTAMIENTO DE LAS VARIABLES DURANTE EL TRIMESTRE: Octubre-Diciembre**

VARIABLE	UNIDAD DE MEDIDA	OPERACION	META ANUAL	AVANCE TRIMESTRAL				AVANCE ACUMULADO			
				Programado	%	Alcanzado	%	Programado	%	Alcanzado	%
Formatos PbRM requisitados en alineación al Manual de Planeación, programación y Presupuestación vigente	Formato	Sumable	4.00	1.00	25.00	1.00	100.00	4.00	100.00	4.00	100.00
Total de formatos PbRM manejados por ayuntamiento	Formato	Sumable	4.00	1.00	25.00	1.00	100.00	4.00	100.00	4.00	100.00

**COMPORTAMIENTO DEL INDICADOR**

**DESCRIPCION DE LA META ANUAL**

Formatos PbRM requisitados en alineación al Manual de Planeación, programación y Presupuestación vigente.


METAANUAL	TRIMESTRE: Octubre-Diciembre							
	AVANCE TRIMESTRAL				AVANCE ACUMULADO			
	Programado	Alcanzado	EF%	SEMAFORO	Programado	Alcanzado	EF%	SEMAFORO
100.00	100.00	100.00	100.00	Verde	100.00	100.00	100.00	Verde

DESCRIPCIÓN DE RESULTADOS Y JUSTIFICACIÓN EN CASO DE VARIACIÓN SUPERIOR A ± 10 % RESPECTO A LO PROGRAMADO  
 Se mantiene un resultado dentro de la programación.

**EVALUACION DEL INDICADOR**

Meta cumplida al 100%  
**DEPENDENCIA GENERAL:** B00 FINANZAS Y ADMINISTRACIÓN  
**DEPENDENCIA AUXILIAR:** 211 Área de Finanzas

L.D. LILIA GUADALUPE QUIJADA ARIAS



VO. BO.  
 L.C. Y L.D. HUGO ESQUIVEL JASSO



PbRm-08b FICHA TECNICA DE SEGUIMIENTO DE INDICADORES 2023 DE GESTIÓN O ESTRATEGICO

ORGANISMO DE AGUA DE ODAS: ATZACOMULCO

TIPO DE FICHA: OSFEM

**PILAR DE DESARROLLO / EJE TRANSVERSAL:** II Eje transversal II: Gobierno Moderno, Capaz y Responsable  
**TEMA DE DESARROLLO:** Gestión para Resultados y evaluación del desempeño  
**PROGRAMA PRESUPUESTARIO:** 01050205 Planeación y presupuesto basado en resultados  
**PROYECTO PRESUPUESTARIO:** 010502050203 Registro, control contable - presupuestal y cuenta de la hacienda pública municipal  
**OBJETIVO DEL PROGRAMA PRESUPUESTARIO:** Incluye las acciones y procedimientos necesarios para desarrollar y fortalecer las fases para la planeación, programación, presupuestación, seguimiento y evaluación programático - presupuestal, considerando las fases del registro contable - presupuestal y el correspondiente proceso de rendición de cuentas, adicionalmente, incluye los procedimientos de planeación y evaluación de los planes de desar  
**DEPENDENCIA GENERAL:** B00 FINANZAS Y ADMINISTRACIÓN  
**DEPENDENCIA AUXILIAR:** 211 Área de Finanzas

ESTRUCTURA DEL INDICADOR

**NOMBRE DEL INDICADOR:** Porcentaje de asesorías en materia de indicadores de desempeño.  
**FÓRMULA DEL CÁLCULO:** (Asesorías en materia de indicadores / Total de asesorías brindadas en materia del SEDM) \* 100  
**INTERPRETACIÓN:** Indica el total de asesorías en materia de indicadores de desempeño.  
**DIMENSIÓN QUE ATIENDE:** Eficiencia  
**DESCRIPCIÓN DEL FACTOR DE COMPARACIÓN:** Total de asesorías en materia de indicadores de desempeño en el año inmediato anterior.  
**AMBITO GEOGRAFICO:** Atzacomulco de Fabela.  
**COBERTURA:** Municipal.  
**LINEA BASE:** 4.00

FRECUENCIA DE MEDICIÓN: Trimestral

Numero: NA 2.1

COMPORTAMIENTO DE LAS VARIABLES DURANTE EL TRIMESTRE: Octubre-Diciembre

VARIABLE	UNIDAD DE MEDIDA	OPERACION	META ANUAL	AVANCE TRIMESTRAL				AVANCE ACUMULADO			
				Programado	%	Alcanzado	%	Programado	%	Alcanzado	%
Asesorías en materia de indicadores	Asesoría	Sumable	4.00	1.00	25.00	1.00	100.00	4.00	100.00	4.00	100.00
Total de asesorías brindadas en materia del SEDM	Asesoría	Sumable	4.00	1.00	25.00	1.00	100.00	4.00	100.00	4.00	100.00

COMPORTAMIENTO DEL INDICADOR

DESCRIPCION DE LA METAANUAL

Asesorías en materia de indicadores

META ANUAL	TRIMESTRE: Octubre-Diciembre							
	AVANCE TRIMESTRAL				AVANCE ACUMULADO			
	Programado	Alcanzado	EF%	SEMAFORO	Programado	Alcanzado	EF%	SEMAFORO
100.00	100.00	100.00	100.00	Verde	100.00	100.00	100.00	Verde


DESCRIPCIÓN DE RESULTADOS Y JUSTIFICACIÓN EN CASO DE VARIACIÓN SUPERIOR A ± 10 % RESPECTO A LO PROGRAMADO  
 Se mantiene un resultado dentro de la programación.

EVALUACION DEL INDICADOR

Meta cumplida al 100%

DEPENDENCIA GENERAL: B00 FINANZAS Y ADMINISTRACIÓN  
 DEPENDENCIA AUXILIAR: 211 Área de Finanzas

L.D. LILIA GUADALUPE QUIJADA ARIAS



L.C. Y L.D. HUGO ESQUIVEL JASSO



**PbRm-08b FICHA TECNICA DE SEGUIMIENTO DE INDICADORES 2023 DE GESTIÓN O ESTRATEGICO**

**ORGANISMO DE AGUA DE ODAS: ATACOMULCO**

**TIPO DE FICHA: OSFEM**

**PILAR DE DESARROLLO / EJE TRANSVERSAL:** II Eje transversal II: Gobierno Moderno, Capaz y Responsable  
**TEMA DE DESARROLLO:** Gestión para Resultados y evaluación del desempeño  
**PROGRAMA PRESUPUESTARIO:** 01050205 Planeación y presupuesto basado en resultados  
**PROYECTO PRESUPUESTARIO:** 010502050203 Registro, control contable - presupuestal y cuenta de la hacienda pública municipal  
**OBJETIVO DEL PROGRAMA PRESUPUESTARIO:** Incluye las acciones y procedimientos necesarios para desarrollar y fortalecer las fases para la planeación, programación, presupuestación, seguimiento y evaluación programático - presupuestal, considerando las fases del registro contable - presupuestal y el correspondiente proceso de rendición de cuentas, adicionalmente, incluye los procedimientos de planeación y evaluación de los planes de desar  
**DEPENDENCIA GENERAL:** B00 FINANZAS Y ADMINISTRACIÓN  
**DEPENDENCIA AUXILIAR:** 211 Área de Finanzas

**ESTRUCTURA DEL INDICADOR**

**NOMBRE DEL INDICADOR:** Porcentaje de asesorías en materia de evaluaciones.  
**FÓRMULA DEL CÁLCULO:** (Asesorías en materia de evaluaciones / Total de asesorías brindadas en materia del SEDM) \* 100  
**INTERPRETACIÓN:** Indica el total de asesorías en materia de evaluaciones.  
**DIMENSIÓN QUE ATIENDE:** Eficiencia  
**DESCRIPCIÓN DEL FACTOR DE COMPARACIÓN:** Total de asesorías en materia de evaluaciones realizadas en el año inmediato anterior.  
**AMBITO GEOGRAFICO:** Atacomulco de Fabela.  
**COBERTURA:** Municipal.  
**LÍNEA BASE:** 4.00

**FRECUENCIA DE MEDICIÓN:** Trimestral

**Numero:** NA 2.2

**COMPORTAMIENTO DE LAS VARIABLES DURANTE EL TRIMESTRE: Octubre-Diciembre**

VARIABLE	UNIDAD DE MEDIDA	OPERACION	META ANUAL	AVANCE TRIMESTRAL				AVANCE ACUMULADO			
				Programado	%	Alcanzado	%	Programado	%	Alcanzado	%
Asesorías en materia de evaluaciones	Asesorías	Sumable	4.00	1.00	25.00	1.00	100.00	4.00	100.00	4.00	100.00
Total de asesorías brindadas en materia del SEDM	Asesorías	Sumable	4.00	1.00	25.00	1.00	100.00	4.00	100.00	4.00	100.00

**COMPORTAMIENTO DEL INDICADOR**

**DESCRIPCION DE LA META ANUAL**

Asesorías en materia de evaluaciones

META ANUAL	TRIMESTRE: Octubre-Diciembre							
	AVANCE TRIMESTRAL				AVANCE ACUMULADO			
	Programado	Alcanzado	EF%	SEMAFORO	Programado	Alcanzado	EF%	SEMAFORO
100.00	100.00	100.00	100.00	Verde	100.00	100.00	100.00	Verde


**DESCRIPCIÓN DE RESULTADOS Y JUSTIFICACIÓN EN CASO DE VARIACIÓN SUPERIOR A ± 10 % RESPECTO A LO PROGRAMADO**  
 Se mantiene un resultado dentro de la programación.

**EVALUACION DEL INDICADOR**

Meta cumplida al 100%

**DEPENDENCIA GENERAL:** B00 FINANZAS Y ADMINISTRACIÓN  
**DEPENDENCIA AUXILIAR:** 211 Área de Finanzas

L.D. LILIA GUADALUPE QUIJADA ARIAS



VO. BO.

L.C. Y L.D. HUGO ESQUIVEL JASSO



PbRm-08b FICHA TECNICA DE SEGUIMIENTO DE INDICADORES 2023 DE GESTIÓN O ESTRATEGICO

ORGANISMO DE AGUA DE ODAS: ATLACOMULCO

TIPO DE FICHA: OSFEM

**PILAR DE DESARROLLO / EJE TRANSVERSAL:** II Eje transversal II: Gobierno Moderno, Capaz y Responsable  
**TEMA DE DESARROLLO:** Gestión para Resultados y evaluación del desempeño  
**PROGRAMA PRESUPUESTARIO:** 01050205 Planeación y presupuesto basado en resultados  
**PROYECTO PRESUPUESTARIO:** 01050205023 Registro, control contable - presupuestal y cuenta de la hacienda pública municipal  
**OBJETIVO DEL PROGRAMA PRESUPUESTARIO:** Incluye las acciones y procedimientos necesarios para desarrollar y fortalecer las fases para la planeación, programación, presupuestación, seguimiento y evaluación programático - presupuestal, considerando las fases del registro contable - presupuestal y el correspondiente proceso de rendición de cuentas, adicionalmente, incluye los procedimientos de planeación y evaluación de los planes de desar  
**DEPENDENCIA GENERAL:** B00 FINANZAS Y ADMINISTRACIÓN  
**DEPENDENCIA AUXILIAR:** 211 Área de Finanzas

ESTRUCTURA DEL INDICADOR

**NOMBRE DEL INDICADOR:** Porcentaje de cumplimiento de las evaluaciones señaladas en el PAE.  
**FÓRMULA DEL CÁLCULO:** (Total de evaluaciones realizadas señaladas en el PAE / Total de evaluaciones señaladas en el PAE) \*100  
**INTERPRETACIÓN:** Cumplimiento de las evaluaciones señaladas en el PAE.  
**DIMENSIÓN QUE ATIENDE:** Eficiencia  
**DESCRIPCIÓN DEL FACTOR DE COMPARACIÓN:** Porcentaje de cumplimiento de las evaluaciones señaladas en el PAE en el año inmediato anterior.  
**AMBITO GEOGRAFICO:** Atacomulco de Fabela.  
**COBERTURA:** Municipal.  
**LINEA BASE:** 1.00

FRECUENCIA DE MEDICIÓN: Trimestral

Numero: NA 3.1

COMPORTAMIENTO DE LAS VARIABLES DURANTE EL TRIMESTRE: Octubre-Diciembre

VARIABLE	UNIDAD DE MEDIDA	OPERACION	META ANUAL	AVANCE TRIMESTRAL				AVANCE ACUMULADO			
				Programado	%	Alcanzado	%	Programado	%	Alcanzado	%
Total de evaluaciones realizadas señaladas en el PAE	Evaluación	Constante	0.00	1.00	0.00	1.00	100.00	1.00	0.00	1.00	100.00
Total de evaluaciones señaladas en el PAE	Evaluación	Constante	0.00	1.00	0.00	1.00	100.00	1.00	0.00	1.00	100.00

COMPORTAMIENTO DEL INDICADOR

DESCRIPCION DE LA METAANUAL

Evaluaciones realizadas señaladas en el PAE

METAANUAL	TRIMESTRE: Octubre-Diciembre							
	AVANCE TRIMESTRAL				AVANCE ACUMULADO			
	Programado	Alcanzado	EF%	SEMAFORO	Programado	Alcanzado	EF%	SEMAFORO
100.00	100.00	100.00	100.00	Verde	100.00	100.00	100.00	Verde

DESCRIPCIÓN DE RESULTADOS Y JUSTIFICACIÓN EN CASO DE VARIACIÓN SUPERIOR A ± 10 % RESPECTO A LO PROGRAMADO  
 Se mantiene un resultado dentro de la programación

EVALUACION DEL INDICADOR

Meta cumplida al 100%

**DEPENDENCIA GENERAL:** B00 FINANZAS Y ADMINISTRACIÓN  
**DEPENDENCIA AUXILIAR:** 211 Área de Finanzas

L.D. LILIA GUADALUPE QUIJADAARIAS



VO. BO.

L.C. Y L.D. HUGO ESQUIVEL JASSO



FECHA DE ELABORACION: 06/03/2024

Hoja: 39 de 135

PbRm-08b FICHA TECNICA DE SEGUIMIENTO DE INDICADORES 2023 DE GESTIÓN O ESTRATEGICO

ORGANISMO DE AGUA DE ODAS: ATZACOMULCO

TIPO DE FICHA: OSFEM

**PILAR DE DESARROLLO / EJE TRANSVERSAL:** II Eje transversal II: Gobierno Moderno, Capaz y Responsable  
**TEMA DE DESARROLLO:** Gestión para Resultados y evaluación del desempeño  
**PROGRAMA PRESUPUESTARIO:** 01050205 Planeación y presupuesto basado en resultados  
**PROYECTO PRESUPUESTARIO:** 010502050203 Registro, control contable - presupuestal y cuenta de la hacienda pública municipal  
**OBJETIVO DEL PROGRAMA PRESUPUESTARIO:** Incluye las acciones y procedimientos necesarios para desarrollar y fortalecer las fases para la planeación, programación, presupuestación, seguimiento y evaluación programático - presupuestal, considerando las fases del registro contable - presupuestal y el correspondiente proceso de rendición de cuentas, adicionalmente, incluye los procedimientos de planeación y evaluación de los planes de desar  
**DEPENDENCIA GENERAL:** B00 FINANZAS Y ADMINISTRACIÓN  
**DEPENDENCIA AUXILIAR:** 211 Área de Finanzas

ESTRUCTURA DEL INDICADOR

**NOMBRE DEL INDICADOR:** Promedio de acuerdos cumplidos en sesiones del COPLADEMUN.  
**FÓRMULA DEL CÁLCULO:** (Acuerdos del COPLADEMUN cumplidos/ Total de sesiones del COPLADEMUN realizadas)  
**INTERPRETACIÓN:** acuerdos del COPLADEMUN.  
**DIMENSIÓN QUE ATIENDE:** Eficiencia  
**DESCRIPCIÓN DEL FACTOR DE COMPARACIÓN:** acuerdos cumplidos en sesiones del COPLADEMUN.  
**AMBITO GEOGRAFICO:** Atzacomulco  
**COBERTURA:** Municipal  
**LÍNEA BASE:** 0.00

FRECUENCIA DE MEDICIÓN: Trimestral

Numero: NA 4.1

COMPORTAMIENTO DE LAS VARIABLES DURANTE EL TRIMESTRE: Octubre-Diciembre

VARIABLE	UNIDAD DE MEDIDA	OPERACION	META ANUAL	AVANCE TRIMESTRAL				AVANCE ACUMULADO			
				Programado	%	Alcanzado	%	Programado	%	Alcanzado	%
Acuerdos del COPLADEMUN cumplidos	Acuerdo	No sumable	0.00	0.00	0.00	0.00	0.00	0.00	0.00	0.00	0.00
Total de sesiones del COPLADEMUN realizadas	Acuerdo	No sumable	0.00	0.00	0.00	0.00	0.00	0.00	0.00	0.00	0.00

COMPORTAMIENTO DEL INDICADOR

DESCRIPCION DE LA METAANUAL

Acuerdos del COPLADEMUN

META ANUAL	TRIMESTRE: Octubre-Diciembre							
	AVANCE TRIMESTRAL				AVANCE ACUMULADO			
	Programado	Alcanzado	EF%	SEMAFORO	Programado	Alcanzado	EF%	SEMAFORO
0.00	0.00	0.00	0.00	Verde	0.00	0.00	0.00	Verde

DESCRIPCIÓN DE RESULTADOS Y JUSTIFICACIÓN EN CASO DE VARIACIÓN SUPERIOR A ± 10 % RESPECTO A LO PROGRAMADO  
 Sesiones del COPLADEMUN

EVALUACION DEL INDICADOR

Los acuerdos se toman por el Consejo a los que se acude como integrante del Consejo

DEPENDENCIA GENERAL: B00 FINANZAS Y ADMINISTRACIÓN

DEPENDENCIA AUXILIAR: 211 Área de Finanzas

L.D. LILIA GUADALUPE QUIJADAARIAS



VO. BO.

L.C. Y.L.D. HUGO ESQUIVEL JASSO



FECHA DE ELABORACION: 06/03/2024

Hoja: 40 de 135



PbRm-08b FICHA TECNICA DE SEGUIMIENTO DE INDICADORES 2023 DE GESTIÓN O ESTRATEGICO

ORGANISMO DE AGUA DE ODAS: ATACOMULCO

TIPO DE FICHA: OSFEM

**PILAR DE DESARROLLO / EJE TRANSVERSAL:** II Eje transversal II: Gobierno Moderno, Capaz y Responsable  
**TEMA DE DESARROLLO:** Gestión para Resultados y evaluación del desempeño.  
**PROGRAMA PRESUPUESTARIO:** 01050206 Consolidación de la administración pública de resultados  
**PROYECTO PRESUPUESTARIO:** 010502060301 Control del patrimonio y normalidad 010502060401 Simplificación y modernización de la administración pública  
**OBJETIVO DEL PROGRAMA PRESUPUESTARIO:** Comprende el conjunto de actividades y herramientas para coadyuvar a que la actuación de los servidores públicos sea eficaz, eficiente y transparente, a fin de generar resultados con apego a los principios de legalidad, objetividad, profesionalismo, honradez, lealtad, imparcialidad, eficiencia, eficacia, equidad, transparencia, economía, integridad, que permiten la toma de decisiones sobre la apli  
**DEPENDENCIA GENERAL:** A00 DIRECCION GENERAL  
**DEPENDENCIA AUXILIAR:** 201 Área de Sistemas,A00 Dirección General

ESTRUCTURA DEL INDICADOR

**NOMBRE DEL INDICADOR:** Tasa de variación del gasto corriente.  
**FÓRMULA DEL CÁLCULO:**  $((\text{Gasto corriente del año actual} / \text{Gasto corriente en el año anterior}) - 1) * 100$   
**INTERPRETACIÓN:** Total de gasto corriente  
**DIMENSIÓN QUE ATIENDE:** Eficiencia **FRECUENCIA DE MEDICIÓN:** Anual  
**DESCRIPCIÓN DEL FACTOR DE COMPARACIÓN:** Total de gasto corriente en el año inmediato anterior.  
**AMBITO GEOGRAFICO:** Atacomulco de Fabela.  
**COBERTURA:** Municipal.  
**LINEA BASE:** 16,797,021.11

Numero: NF 1

COMPORTAMIENTO DE LAS VARIABLES DURANTE EL TRIMESTRE: Octubre-Diciembre

VARIABLE	UNIDAD DE MEDIDA	OPERACION	META ANUAL	AVANCE TRIMESTRAL				AVANCE ACUMULADO			
				Programado	%	Alcanzado	%	Programado	%	Alcanzado	%
Gasto corriente del año actual	Pesos	Sumable	66,845,008.37	66,845,008.37	100.00	61,633,587.40	92.20	66,845,008.37	100.00	61,633,587.40	92.20
Gasto corriente en el año anterior	Pesos	Sumable	16,797,021.11	16,797,021.11	100.00	48,590,906.70	289.28	16,797,021.11	100.00	48,590,906.70	289.28

COMPORTAMIENTO DEL INDICADOR

DESCRIPCION DE LA META ANUAL

Gasto corriente anual.

META ANUAL	TRIMESTRE: Octubre-Diciembre							
	AVANCE TRIMESTRAL				AVANCE ACUMULADO			
	Programado	Alcanzado	EF%	SEMAFORO	Programado	Alcanzado	EF%	SEMAFORO
297.96	297.96	26.84	9.01	Rojo	297.96	26.84	9.01	Rojo

DESCRIPCIÓN DE RESULTADOS Y JUSTIFICACIÓN EN CASO DE VARIACIÓN SUPERIOR A ± 10 % RESPECTO A LO PROGRAMADO  
 Gasto corriente del año actual

EVALUACION DEL INDICADOR

La cantidad obtenida es inferior a la cantidad programada, por lo que se oxhorta al área para la revisión y ajuste correspondiente en la programación del siguiente ejercicio fiscal.

**DEPENDENCIA GENERAL:** A00 DIRECCION GENERAL  
**DEPENDENCIA AUXILIAR:** 201 Área de Sistemas,A00 Dirección General



**ODAPASA**  
2022-2024  
AREA DE ADMINISTRACIÓN

ELABORÓ

L.D. PEDRO MENDOZA CID



M.A. JULISES MERCADO PÉREZ

PbRm-08b FICHA TECNICA DE SEGUIMIENTO DE INDICADORES 2023 DE GESTIÓN O ESTRATEGICO

ORGANISMO DE AGUA DE ODAS: ATZACMULCO

TIPO DE FICHA: OSFEM

**PILAR DE DESARROLLO / EJE TRANSVERSAL:** II Eje transversal II: Gobierno Moderno, Capaz y Responsable  
**TEMA DE DESARROLLO:** Gestión para Resultados y evaluación del desempeño.  
**PROGRAMA PRESUPUESTARIO:** 01050206 Consolidación de la administración pública de resultados  
**PROYECTO PRESUPUESTARIO:** 010502060301 Control del patrimonio y normalidad 010502060401 Simplificación y modernización de la administración pública  
**OBJETIVO DEL PROGRAMA PRESUPUESTARIO:** Comprende el conjunto de actividades y herramientas para coadyuvar a que la actuación de los servidores públicos sea eficaz, eficiente y transparente, a fin de generar resultados con apego a los principios de legalidad, objetividad, profesionalismo, honradez, lealtad, imparcialidad, eficiencia, eficacia, equidad, transparencia, economía, integridad, que permiten la toma de decisiones sobre la apli  
**DEPENDENCIA GENERAL:** A00 DIRECCION GENERAL  
**DEPENDENCIA AUXILIAR:** 201 Área de Sistemas,A00 Dirección General

ESTRUCTURA DEL INDICADOR

**NOMBRE DEL INDICADOR:** Porcentaje de avance en el gasto corriente ejercido.  
**FÓRMULA DEL CÁLCULO:** (Gasto corriente ejercido/Monto del Gasto corriente)\*100  
**INTERPRETACIÓN:** Indica el porcentaje de avance en el gasto corriente ejercido  
**DIMENSIÓN QUE ATIENDE:** Eficiencia **FRECUENCIA DE MEDICIÓN:** Anual  
**DESCRIPCIÓN DEL FACTOR DE COMPARACIÓN:** Gasto corriente ejercicio en el año inmediato anterior.  
**AMBITO GEOGRAFICO:** Atzacmulco de Fabela.  
**COBERTURA:** Municipal.  
**LINEA BASE:** 98,727,735.85

Numero: NP 1

COMPORTAMIENTO DE LAS VARIABLES DURANTE EL TRIMESTRE: Octubre-Diciembre

VARIABLE	UNIDAD DE MEDIDA	OPERACION	META ANUAL	AVANCE TRIMESTRAL				AVANCE ACUMULADO			
				Programado	%	Alcanzado	%	Programado	%	Alcanzado	%
Gasto corriente ejercido	Pesos	Sumable	66,845,008.37	66,845,008.37	100.00	61,633,587.40	92.20	66,845,008.37	100.00	61,633,587.40	92.20
Gasto corriente programado	Pesos	Sumable	66,845,008.37	66,845,008.37	100.00	66,845,008.37	100.00	66,845,008.37	100.00	66,845,008.37	100.00

COMPORTAMIENTO DEL INDICADOR

DESCRIPCION DE LA META ANUAL

Gasto corriente ejercido

META ANUAL	TRIMESTRE: Octubre-Diciembre							
	AVANCE TRIMESTRAL				AVANCE ACUMULADO			
	Programado	Alcanzado	EF%	SEMAFORO	Programado	Alcanzado	EF%	SEMAFORO
100.00	100.00	92.20	92.20	Rojo	100.00	92.20	92.20	Rojo


DESCRIPCIÓN DE RESULTADOS Y JUSTIFICACIÓN EN CASO DE VARIACIÓN SUPERIOR A ± 10 % RESPECTO A LO PROGRAMADO

Gasto corriente ejercido en el año actual

EVALUACION DEL INDICADOR

La cantidad obtenida es superior a la cantidad programada, por lo que se exhorta al área para la revisión y ajuste correspondiente en la programación del siguiente ejercicio fiscal.

**DEPENDENCIA GENERAL:** A00 DIRECCION GENERAL  
**DEPENDENCIA AUXILIAR:** 201 Área de Sistemas,A00 Dirección General



ODAPASA  
2022-2024  
AREA DE ADMINISTRACIÓN

ELABORÓ

L.D. PEDRO MENDOZA CID



M.A.F. ULISES MERCADO PÉREZ

ORGANISMO DE AGUA DE ODAS: ATLACOMULCO

PbRm-08b FICHA TECNICA DE SEGUIMIENTO DE INDICADORES 2023 DE GESTIÓN O ESTRATEGICO

TIPO DE FICHA: OSFEM

**PILAR DE DESARROLLO / EJE TRANSVERSAL:** II Eje transversal II: Gobierno Moderno, Capaz y Responsable  
**TEMA DE DESARROLLO:** Gestión para Resultados y evaluación del desempeño.  
**PROGRAMA PRESUPUESTARIO:** 01050206 Consolidación de la administración pública de resultados  
**PROYECTO PRESUPUESTARIO:** 010502060301 Control del patrimonio y normatividad 010502060401 Simplificación y modernización de la administración pública  
**OBJETIVO DEL PROGRAMA PRESUPUESTARIO:** Comprende el conjunto de actividades y herramientas para coadyuvar a que la actuación de los servidores públicos sea eficaz, eficiente y transparente, a fin de generar resultados con apego a los principios de legalidad, objetividad, profesionalismo, honradez, lealtad, imparcialidad, eficiencia, eficacia, equidad, transparencia, economía, integridad, que permiten la toma de decisiones sobre la apli  
**DEPENDENCIA GENERAL:** A00 DIRECCION GENERAL  
**DEPENDENCIA AUXILIAR:** 201 Área de Sistemas,A00 Dirección General

**ESTRUCTURA DEL INDICADOR**

**NOMBRE DEL INDICADOR:** Tasa de variación de servidores públicos municipales en funciones.  
**FÓRMULA DEL CÁLCULO:** ((Servidores públicos en funciones en el semestre actual/Servidores públicos en funciones en el semestre anterior)-1) \*100  
**INTERPRETACIÓN:** Indica el total de servidores públicos municipales durante el ejercicio fiscal 2023.  
**DIMENSIÓN QUE ATIENDE:** Eficiencia **FRECUENCIA DE MEDICIÓN:** Semestral  
**DESCRIPCIÓN DEL FACTOR DE COMPARACIÓN:** Total de servidores públicos municipales en funciones durante el segundo semestre 2022.  
**AMBITO GEOGRAFICO:** Atlacomulco de Fabela.  
**COBERTURA:** Municipal.  
**LINEA BASE:** Semestre actual

Numero: NC 1

**COMPORTAMIENTO DE LAS VARIABLES DURANTE EL TRIMESTRE: Octubre-Diciembre**

VARIABLE	UNIDAD DE MEDIDA	OPERACION	META ANUAL	AVANCE TRIMESTRAL				AVANCE ACUMULADO			
				Programado	%	Alcanzado	%	Programado	%	Alcanzado	%
Servidores públicos en funciones en el semestre actual	Servidor	Valor actual	187.00	187.00	100.00	186.00	99.47	187.00	100.00	186.00	99.47
Servidores públicos en funciones en el semestre anterior	Servidor	Valor actual	180.00	180.00	100.00	185.00	103.33	180.00	100.00	186.00	103.33

**COMPORTAMIENTO DEL INDICADOR**

**DESCRIPCION DE LA META ANUAL**

Total de servidores públicos en funciones durante el ejercicio fiscal 2023

META ANUAL	TRIMESTRE: Octubre-Diciembre							
	AVANCE TRIMESTRAL				AVANCE ACUMULADO			
	Programado	Alcanzado	EF%	SEMAFORO	Programado	Alcanzado	EF%	SEMAFORO
3.89	3.89	0.00	0.00	Verde	3.89	0.00	0.00	Verde

DESCRIPCIÓN DE RESULTADOS Y JUSTIFICACIÓN EN CASO DE VARIACIÓN SUPERIOR A ± 10 % RESPECTO A LO PROGRAMADO  
 Se mantiene un resultado dentro de la programación.

**EVALUACION DEL INDICADOR**


Meta cumplida al 100%

**DEPENDENCIA GENERAL:** A00 DIRECCION GENERAL  
**DEPENDENCIA AUXILIAR:** 201 Área de Sistemas,A00 Dirección General



**ODAPASA**  
2022-2024

ÁREA DE ADMINISTRACION



ELABORO

L.D. PEDRO MENDOZA CID

M.A.P. ULISES MÉRGAÑO PÉREZ

**PbRm-08b FICHA TECNICA DE SEGUIMIENTO DE INDICADORES 2023 DE GESTIÓN O ESTRATEGICO**

**ORGANISMO DE AGUA DE ODAS: ATACOMULCO**

**TIPO DE FICHA: OSFEM**

**PILAR DE DESARROLLO / EJE TRANSVERSAL:** II Eje transversal II: Gobierno Moderno, Capaz y Responsable  
**TEMA DE DESARROLLO:** Gestión para Resultados y evaluación del desempeño.  
**PROGRAMA PRESUPUESTARIO:** 01050206 Consolidación de la administración pública de resultados  
**PROYECTO PRESUPUESTARIO:** 010502060301 Control del patrimonio y normatividad 010502060401 Simplificación y modernización de la administración pública  
**OBJETIVO DEL PROGRAMA PRESUPUESTARIO:** Comprende el conjunto de actividades y herramientas para coadyuvar a que la actuación de los servidores públicos sea eficaz, eficiente y transparente, a fin de generar resultados con apego a los principios de legalidad, objetividad, profesionalismo, honradez, lealtad, imparcialidad, eficiencia, eficacia, equidad, transparencia, economía, integridad, que permiten la toma de decisiones sobre la apli  
**DEPENDENCIA GENERAL:** A00 DIRECCION GENERAL  
**DEPENDENCIA AUXILIAR:** 201 Área de Sistemas,A00 Dirección General

**ESTRUCTURA DEL INDICADOR**

**NOMBRE DEL INDICADOR:** Tasa de variación del gasto ejercido por concepto de adquisiciones, bienes y servicios.  
**FÓRMULA DEL CÁLCULO:** ((Monto ejercido por concepto de adquisiciones, bienes y servicios del semestre actual/ Monto por concepto de adquisiciones, bienes y servicios ejercidos del semestre anterior)-1) \*100  
**INTERPRETACIÓN:** Indica la variación del gasto ejercido por concepto de adquisiciones, bienes y servicios.  
**DIMENSIÓN QUE ATIENDE:** Eficiencia **FRECUENCIA DE MEDICIÓN:** Semestral  
**DESCRIPCIÓN DEL FACTOR DE COMPARACIÓN:** Total de gasto ejercido por concepto de adquisiciones, bienes y servicios durante el ejercicio inmediato anterior.  
**AMBITO GEOGRAFICO:** Atacomulco de Fabela.  
**COBERTURA:** Municipal.  
**LINEA BASE:** 53,019,608.51

Numero: NC 2

**COMPORTAMIENTO DE LAS VARIABLES DURANTE EL TRIMESTRE: Octubre-Diciembre**

VARIABLE	UNIDAD DE MEDIDA	OPERACION	META ANUAL	AVANCE TRIMESTRAL				AVANCE ACUMULADO			
				Programado	%	Alcanzado	%	Programado	%	Alcanzado	%
Monto ejercido por concepto de adquisiciones, bienes y servicios del semestre actual	Pesos	Sumable	66,845,008.37	25,790,749.40	38.58	28,389,601.53	110.08	66,845,008.37	100.00	63,203,744.49	94.55
Monto por concepto de adquisiciones, bienes y servicios ejercidos del semestre anterior	Pesos	Sumable	66,845,008.37	25,790,749.40	38.58	33,242,982.90	128.89	66,845,008.37	100.00	62,538,731.09	93.56

**COMPORTAMIENTO DEL INDICADOR**

**DESCRIPCION DE LA META ANUAL**

Monto por concepto de adquisiciones, bienes y servicios


META ANUAL	TRIMESTRE: Octubre-Diciembre							
	AVANCE TRIMESTRAL				AVANCE ACUMULADO			
	Programado	Alcanzado	EF%	SEMAFORO	Programado	Alcanzado	EF%	SEMAFORO
0.00	0.00	-14.60	0.00	Rojo	0.00	1.06	0.00	Rojo

**DESCRIPCIÓN DE RESULTADOS Y JUSTIFICACIÓN EN CASO DE VARIACIÓN SUPERIOR A ± 10 % RESPECTO A LO PROGRAMADO**  
 Se mantiene un resultado fuera de lo programado.

**EVALUACION DEL INDICADOR**

El resultado obtenido es superior a la cantidad programada, por lo que se exhorta al área para la revisión y ajuste correspondiente en la programación del siguiente ejercicio fiscal.

**DEPENDENCIA GENERAL:** A00 DIRECCION GENERAL  
**DEPENDENCIA AUXILIAR:** 201 Área de Sistemas,A00 Dirección General



**ODAPASA**  
 2022-2024  
 AREA DE ADMINISTRACIÓN

ELABORÓ

L.D. PEDRO MENDOZA CID



M.A.P. ULISES MERCADO PÉREZ

ORGANISMO DE AGUA DE ODAS: ATLACOMULCO

PbRm-08b FICHA TECNICA DE SEGUIMIENTO DE INDICADORES 2023 DE GESTIÓN O ESTRATEGICO

TIPO DE FICHA: OSFEM

PILAR DE DESARROLLO / EJE TRANSVERSAL: II Eje transversal II: Gobierno Moderno, Capaz y Responsable

TEMA DE DESARROLLO: Gestión para Resultados y evaluación del desempeño.

PROGRAMA PRESUPUESTARIO: 01050206 Consolidación de la administración pública de resultados

PROYECTO PRESUPUESTARIO: 010502060301 Control del patrimonio y normatividad

010502060401 Simplificación y modernización de la administración pública

OBJETIVO DEL PROGRAMA PRESUPUESTARIO: Comprende el conjunto de actividades y herramientas para coadyuvar a que la actuación de los servidores públicos sea eficaz, eficiente y transparente, a fin de generar resultados con apego a los principios de legalidad, objetividad, profesionalismo, honradez, lealtad, imparcialidad, eficiencia, eficacia, equidad, transparencia, economía, integridad, que permiten la toma de decisiones sobre la apli

DEPENDENCIA GENERAL: A00 DIRECCION GENERAL

DEPENDENCIA AUXILIAR: 201 Área de Sistemas, A00 Dirección General

ESTRUCTURA DEL INDICADOR

NOMBRE DEL INDICADOR: Tasa de variación en el registro de bienes patrimoniales.

FÓRMULA DEL CÁLCULO: ((Registros de bienes patrimoniales del semestre actual/ Registro de bienes patrimoniales del semestre anterior)-1)\*100

INTERPRETACIÓN: Registro de bienes patrimoniales.

DIMENSIÓN QUE ATIENDE: Eficiencia

FRECUENCIA DE MEDICIÓN: Semestral

DESCRIPCIÓN DEL FACTOR DE COMPARACIÓN: Variación en el registro de bienes patrimoniales en el año inmediato anterior.

AMBITO GEOGRAFICO: Atzacmulco de Fabela.

COBERTURA: Municipal.

LINEA BASE: 339.00

Numero: NC 3

COMPORTAMIENTO DE LAS VARIABLES DURANTE EL TRIMESTRE: Octubre-Diciembre

VARIABLE	UNIDAD DE MEDIDA	OPERACION	META ANUAL	AVANCE TRIMESTRAL				AVANCE ACUMULADO			
				Programado	%	Alcanzado	%	Programado	%	Alcanzado	%
Registros de bienes patrimoniales del semestre actual	Registro	Constante	339.00	339.00	100.00	428.00	126.25	339.00	100.00	428.00	126.25
Registro de bienes patrimoniales del semestre anterior	Registro	Constante	339.00	339.00	100.00	340.00	100.29	339.00	100.00	340.00	100.29

COMPORTAMIENTO DEL INDICADOR

DESCRIPCION DE LA META ANUAL

Registros de bienes patrimoniales.

METAANUAL	TRIMESTRE: Octubre-Diciembre							
	AVANCE TRIMESTRAL				AVANCE ACUMULADO			
	Programado	Alcanzado	EF%	SEMAFORO	Programado	Alcanzado	EF%	SEMAFORO
0.00	0.00	25.88	0.00	Rojos	0.00	25.88	0.00	Rojos

DESCRIPCIÓN DE RESULTADOS Y JUSTIFICACIÓN EN CASO DE VARIACIÓN SUPERIOR A ± 10 % RESPECTO A LO PROGRAMADO  
Se mantiene un resultado dentro de la programación.

EVALUACION DEL INDICADOR

Se rebasó la meta programada, por lo que se puntualiza para que el área realice una programación adecuada para el siguiente ejercicio fiscal.

DEPENDENCIA GENERAL: A00 DIRECCION GENERAL

DEPENDENCIA AUXILIAR: 201 Área de Sistemas, A00 Dirección General



ODAPASA  
2022-2024

ELABORO

AREA DE ADMINISTRACIÓN: L.D. PEDRO MENDOZA RUIZ

*[Handwritten Signature]*  
M.A.P. LILISES MERCADO PÉREZ



**PbRm-08b FICHA TECNICA DE SEGUIMIENTO DE INDICADORES 2023 DE GESTIÓN O ESTRATEGICO**

**ORGANISMO DE AGUA DE ODAS: ATLACOMULCO**

TIPO DE FICHA: OSFEM

**PILAR DE DESARROLLO / EJE TRANSVERSAL:** II Eje transversal II: Gobierno Moderno, Capaz y Responsable

**TEMA DE DESARROLLO:** Gestión para Resultados y evaluación del desempeño.

**PROGRAMA PRESUPUESTARIO:** 01050205 Consolidación de la administración pública de resultados

**PROYECTO PRESUPUESTARIO:** 010502060301 Control del patrimonio y normatividad

010502060401 Simplificación y modernización de la administración pública

**OBJETIVO DEL PROGRAMA PRESUPUESTARIO:** Comprende el conjunto de actividades y herramientas para coadyuvar a que la actuación de los servidores públicos sea eficaz, eficiente y transparente, a fin de generar resultados con apego a los principios de legalidad, objetividad, profesionalismo, honradez, lealtad, imparcialidad, eficiencia, eficacia, equidad, transparencia, economía, integridad, que permiten la toma de decisiones sobre la apli

**DEPENDENCIA GENERAL:** A00 DIRECCION GENERAL

**DEPENDENCIA AUXILIAR:** 201 Área de Sistemas, A00 Dirección General

**ESTRUCTURA DEL INDICADOR**

**NOMBRE DEL INDICADOR:** Porcentaje de cumplimiento del Programa Anual de Mejora Regulatoria.

**FÓRMULA DEL CÁLCULO:** (Acciones del Programa Anual de Mejora Regulatoria cumplidas/ Total de Acciones del Programa Anual de Mejora Regulatoria)\*100

**INTERPRETACIÓN:** Cumplimiento del Programa Anual de Mejora Regulatoria.

**DIMENSIÓN QUE ATIENDE:** Eficiencia

**FRECUENCIA DE MEDICIÓN:** Trimestral

**DESCRIPCIÓN DEL FACTOR DE COMPARACIÓN:** Cumplimiento del Programa Anual de Mejora Regulatoria en el año inmediato anterior.

**AMBITO GEOGRAFICO:** Atacomulco de Fabela.

**COBERTURA:** Municipal.

**LINEA BASE:** 11.00

Numero: NC 4

**COMPORTAMIENTO DE LAS VARIABLES DURANTE EL TRIMESTRE: Octubre-Diciembre**

VARIABLE	UNIDAD DE MEDIDA	OPERACION	META ANUAL	AVANCE TRIMESTRAL				AVANCE ACUMULADO			
				Programado	%	Alcanzado	%	Programado	%	Alcanzado	%
Acciones del Programa Anual de Mejora Regulatoria cumplidas	Acciones	Constante	11.00	11.00	100.00	11.00	100.00	11.00	100.00	11.00	100.00
Total de Acciones del Programa Anual de Mejora Regulatoria	Acciones	Constante	11.00	11.00	100.00	11.00	100.00	11.00	100.00	11.00	100.00

**COMPORTAMIENTO DEL INDICADOR**

**DESCRIPCION DE LA META ANUAL**

Acciones del Programa Anual de Mejora Regulatoria.

META ANUAL	TRIMESTRE: Octubre-Diciembre							
	AVANCE TRIMESTRAL				AVANCE ACUMULADO			
	Programado	Alcanzado	EF%	SEMAFORO	Programado	Alcanzado	EF%	SEMAFORO
100.00	100.00	100.00	100.00	Verde	100.00	100.00	100.00	Verde

**DESCRIPCIÓN DE RESULTADOS Y JUSTIFICACIÓN EN CASO DE VARIACIÓN SUPERIOR A ± 10 % RESPECTO A LO PROGRAMADO**  
Se mantiene un resultado dentro de la programación.

**EVALUACION DEL INDICADOR**

Meta cumplida al 100%

**DEPENDENCIA GENERAL:** A00 DIRECCION GENERAL

**DEPENDENCIA AUXILIAR:** 201 Área de Sistemas, A00 Dirección General

**ODAPASA**  
2022-2024  
AREA DE ADMINISTRACIÓN

ELABORÓ

L.D. PEDRO MENDOZA CID

*[Signature]*  
M.A.P. ULISES MERCADO PÉREZ



PbRm-08b FICHA TECNICA DE SEGUIMIENTO DE INDICADORES 2023 DE GESTIÓN O ESTRATEGICO

ORGANISMO DE AGUA DE ODAS: ATZACMULCO

TIPO DE FICHA: OSFEM

**PILAR DE DESARROLLO / EJE TRANSVERSAL:** II Eje transversal II: Gobierno Moderno, Capaz y Responsable  
**TEMA DE DESARROLLO:** Gestión para Resultados y evaluación del desempeño.  
**PROGRAMA PRESUPUESTARIO:** 01050206 Consolidación de la administración pública de resultados  
**PROYECTO PRESUPUESTARIO:** 010502060301 Control del patrimonio y normatividad 010502060401 Simplificación y modernización de la administración pública  
**OBJETIVO DEL PROGRAMA PRESUPUESTARIO:** Comprende el conjunto de actividades y herramientas para coadyuvar a que la actuación de los servidores públicos sea eficaz, eficiente y transparente, a fin de generar resultados con apego a los principios de legalidad, objetividad, profesionalismo, honradez, lealtad, imparcialidad, eficiencia, eficacia, equidad, transparencia, economía, integridad, que permiten la toma de decisiones sobre la apli  
**DEPENDENCIA GENERAL:** A00 DIRECCION GENERAL  
**DEPENDENCIA AUXILIAR:** 201 Área de Sistemas, A00 Dirección General

ESTRUCTURA DEL INDICADOR

**NOMBRE DEL INDICADOR:** Tasa de variación en el registro de cumplimiento de las metas programadas del Organismo Operador de Agua.  
**FÓRMULA DEL CÁLCULO:** ((Registro de cumplimiento del programa anual del Organismo Operador de Agua del semestre actual/ Registro de cumplimiento del programa anual del Organismo Operador de Agua del semestre anterior) -1) \*100  
**INTERPRETACIÓN:**  
**DIMENSIÓN QUE ATIENDE:** Eficiencia **FRECUENCIA DE MEDICIÓN:** Semestral  
**DESCRIPCIÓN DEL FACTOR DE COMPARACIÓN:**  
**AMBITO GEOGRAFICO:** Atzacmulco  
**COBERTURA:** Municipal  
**LÍNEA BASE**  
**Numero:** NC 5 No aplica

COMPORTAMIENTO DE LAS VARIABLES DURANTE EL TRIMESTRE: Octubre-Diciembre

VARIABLE	UNIDAD DE MEDIDA	OPERACION	META ANUAL	AVANCE TRIMESTRAL				AVANCE ACUMULADO			
				Programado	%	Alcanzado	%	Programado	%	Alcanzado	%
Registro de cumplimiento del programa anual del Organismo Operador de Agua del semestre actual		No sumable	0.00	0.00	0.00	0.00	0.00	0.00	0.00	0.00	0.00
Registro de cumplimiento del programa anual del Organismo Operador de Agua del semestre anterior		No sumable	0.00	0.00	0.00	0.00	0.00	0.00	0.00	0.00	0.00

COMPORTAMIENTO DEL INDICADOR

DESCRIPCION DE LA META ANUAL

Cumplimiento del programa anual del Organismo Operador de Agua.

META ANUAL	TRIMESTRE: Octubre-Diciembre							
	AVANCE TRIMESTRAL				AVANCE ACUMULADO			
	Programado	Alcanzado	EF%	SEMAFORO	Programado	Alcanzado	EF%	SEMAFORO
0.00	0.00	0.00	0.00	No se programó	0.00	0.00	0.00	No se programó

DESCRIPCIÓN DE RESULTADOS Y JUSTIFICACIÓN EN CASO DE VARIACIÓN SUPERIOR A ± 10 % RESPECTO A LO PROGRAMADO  
 No se programó

EVALUACION DEL INDICADOR

No se programó

**DEPENDENCIA GENERAL:** A00 DIRECCION GENERAL  
**DEPENDENCIA AUXILIAR:** 201 Área de Sistemas, A00 Dirección General

**ODAPASA**  
2022-2024  
AREA DE ADMINISTRACIÓN

ELABORÓ

L.D. PEDRO MENDOZA CID



M.A.P. ULISES MERCADO PÉREZ

PbRm-08b FICHA TECNICA DE SEGUIMIENTO DE INDICADORES 2023 DE GESTIÓN O ESTRATEGICO

ORGANISMO DE AGUA DE ODAS: ATZACMULCO

TIPO DE FICHA: OSFEM

**PILAR DE DESARROLLO / EJE TRANSVERSAL:** II Eje transversal II: Gobierno Moderno, Capaz y Responsable  
**TEMA DE DESARROLLO:** Gestión para Resultados y evaluación del desempeño.  
**PROGRAMA PRESUPUESTARIO:** 01050206 Consolidación de la administración pública de resultados  
**PROYECTO PRESUPUESTARIO:** 010502060301 Control del patrimonio y normatividad 010502060401 Simplificación y modernización de la administración pública  
**OBJETIVO DEL PROGRAMA PRESUPUESTARIO:** Comprende el conjunto de actividades y herramientas para coadyuvar a que la actuación de los servidores públicos sea eficaz, eficiente y transparente, a fin de generar resultados con apego a los principios de legalidad, objetividad, profesionalismo, honradez, lealtad, imparcialidad, eficiencia, eficacia, equidad, transparencia, economía, integridad, que permiten la toma de decisiones sobre la apli  
**DEPENDENCIA GENERAL:** A00 DIRECCION GENERAL  
**DEPENDENCIA AUXILIAR:** 201 Área de Sistemas,A00 Dirección General

ESTRUCTURA DEL INDICADOR

**NOMBRE DEL INDICADOR:** Porcentaje de cumplimiento en la elaboración y publicación del Programa Anual en materia archivística  
**FÓRMULA DEL CÁLCULO:** (Elaboración y publicación del Programa Anual en materia archivística / Documento programado a elaborar y publicar) \*100  
**INTERPRETACIÓN:** Cumplimiento en la elaboración y publicación del Programa Anual en materia archivística.  
**DIMENSIÓN QUE ATIENDE:** Eficiencia **FRECUENCIA DE MEDICIÓN:** Trimestral  
**DESCRIPCIÓN DEL FACTOR DE COMPARACIÓN:** Porcentaje de cumplimiento en la elaboración y publicación del Programa Anual en materia archivística en el año inmediato anterior.  
**AMBITO GEOGRAFICO:** Atlacmulco de Fabela.  
**COBERTURA:** Municipal.  
**LINEABASE:** 1.00

Numero: NC 6

COMPORTAMIENTO DE LAS VARIABLES DURANTE EL TRIMESTRE: Octubre-Diciembre

VARIABLE	UNIDAD DE MEDIDA	OPERACION	META ANUAL	AVANCE TRIMESTRAL				AVANCE ACUMULADO			
				Programado	%	Alcanzado	%	Programado	%	Alcanzado	%
Elaboración y publicación del Programa Anual en materia archivística	Documento	Valor actual	1.00	0.00	0.00	0.00	0.00	0.00	0.00	0.00	0.00
Documento programado a elaborar y publicar	Documento	Valor actual	1.00	0.00	0.00	0.00	0.00	0.00	0.00	0.00	0.00

COMPORTAMIENTO DEL INDICADOR

DESCRIPCION DE LA META ANUAL

Elaboración y publicación del Programa Anual en materia archivística

META ANUAL	TRIMESTRE: Octubre-Diciembre							
	AVANCE TRIMESTRAL				AVANCE ACUMULADO			
	Programado	Alcanzado	EF%	SEMAFORO	Programado	Alcanzado	EF%	SEMAFORO
100.00	0.00	0.00	0.00	Verde	0.00	0.00	0.00	Verde

DESCRIPCIÓN DE RESULTADOS Y JUSTIFICACIÓN EN CASO DE VARIACIÓN SUPERIOR A ± 10 % RESPECTO A LO PROGRAMADO  
 Se mantiene un resultado dentro de la programación, ya que el Programa Anual en Materia Archivística fué publicado en el primer trimestre del presente ejercicio.

EVALUACION DEL INDICADOR

Meta cumplida al 100%  
**DEPENDENCIA GENERAL:** A00 DIRECCION GENERAL  
**DEPENDENCIA AUXILIAR:** 201 Área de Sistemas,A00 Dirección General

ELABORÓ

L.D. PEDRO MENDOZA CID

NO. BO

M.A.P. ULISES MERCADO PÉREZ



ODAPASA  
2022-2024  
ÁREA DE ADMINISTRACIÓN



PbRm-08b FICHA TECNICA DE SEGUIMIENTO DE INDICADORES 2023 DE GESTIÓN O ESTRATEGICO

ORGANISMO DE AGUA DE ODAS: ATLACOMULCO

TIPO DE FICHA: OSFEM

PILAR DE DESARROLLO / EJE TRANSVERSAL: II Eje transversal II: Gobierno Moderno, Capaz y Responsable

TEMA DE DESARROLLO: Gestión para Resultados y evaluación del desempeño.

PROGRAMA PRESUPUESTARIO: 01050206 Consolidación de la administración pública de resultados

PROYECTO PRESUPUESTARIO: 010502060301 Control del patrimonio y normalidad 010502060401 Simplificación y modernización de la administración pública

OBJETIVO DEL PROGRAMA PRESUPUESTARIO: Comprende el conjunto de actividades y herramientas para coadyuvar a que la actuación de los servidores públicos sea eficaz, eficiente y transparente, a fin de generar resultados con apego a los principios de legalidad, objetividad, profesionalismo, honradez, lealtad, imparcialidad, eficiencia, eficacia, equidad, transparencia, economía, integridad, que permiten la toma de decisiones sobre la apli

DEPENDENCIA GENERAL: A00 DIRECCION GENERAL

DEPENDENCIA AUXILIAR: 201 Área de Sistemas, A00 Dirección General

ESTRUCTURA DEL INDICADOR

NOMBRE DEL INDICADOR: Porcentaje de supervisiones realizadas para verificar la puntualidad y asistencia de los servidores públicos.

FÓRMULA DEL CÁLCULO: (Supervisiones realizadas para verificar la puntualidad y asistencia de los servidores públicos/Supervisiones programadas para verificar la puntualidad y asistencia de los servidores públicos) \*100

INTERPRETACIÓN: Indica el porcentaje de supervisiones realizadas para verificar la puntualidad y asistencia de los servidores públicos.

DIMENSIÓN QUE ATIENDE: Eficiencia

FRECUENCIA DE MEDICIÓN: Trimestral

DESCRIPCIÓN DEL FACTOR DE COMPARACIÓN: Total de de supervisiones realizadas para verificar la puntualidad y asistencia de los servidores públicos.

AMBITO GEOGRAFICO: Atacomulco de Fabela.

COBERTURA: Municipal.

LINEA BASE: 89.00

Numero: NA 1.1

COMPORTAMIENTO DE LAS VARIABLES DURANTE EL TRIMESTRE: Octubre-Diciembre

VARIABLE	UNIDAD DE MEDIDA	OPERACION	META ANUAL	AVANCE TRIMESTRAL				AVANCE ACUMULADO			
				Programado	%	Alcanzado	%	Programado	%	Alcanzado	%
Supervisiones realizadas para verificar la puntualidad y asistencia de los servidores públicos	Supervisiones	Sumable	89.00	23.00	25.84	23.00	100.00	89.00	100.00	89.00	100.00
Supervisiones programadas para verificar la puntualidad y asistencia de los servidores públicos	Supervisiones	Sumable	89.00	23.00	25.84	23.00	100.00	89.00	100.00	89.00	100.00

COMPORTAMIENTO DEL INDICADOR

DESCRIPCION DE LA META ANUAL

Supervisiones realizadas para verificar la puntualidad y asistencia.

METAANUAL	TRIMESTRE: Octubre-Diciembre							
	AVANCE TRIMESTRAL				AVANCE ACUMULADO			
	Programado	Alcanzado	EF%	SEMAFORO	Programado	Alcanzado	EF%	SEMAFORO
100.00	100.00	100.00	100.00	Verde	100.00	100.00	100.00	Verde

DESCRIPCIÓN DE RESULTADOS Y JUSTIFICACIÓN EN CASO DE VARIACIÓN SUPERIOR A ± 10 % RESPECTO A LO PROGRAMADO  
Se mantiene un resultado dentro de la programación.

EVALUACION DEL INDICADOR

Meta cumplida al 100%

DEPENDENCIA GENERAL: A00 DIRECCION GENERAL

DEPENDENCIA AUXILIAR: 201 Área de Sistemas, A00 Dirección General



ELABORÓ

L.D. PEDRO MENDOZA CID

AREA DE ADMINISTRACIÓN



VO. BO.

M.A.P. ULISES MERCADO PÉREZ

FECHA DE ELABORACION: 06/03/2024

Hoja: 49 de 135

**ORGANISMO DE AGUA DE ODAS: ATACOMULCO**

**PbRm-08b FICHA TECNICA DE SEGUIMIENTO DE INDICADORES 2023 DE GESTIÓN O ESTRATEGICO**

**TIPO DE FICHA: OSFEM**

**PILAR DE DESARROLLO / EJE TRANSVERSAL:** II Eje transversal II: Gobierno Moderno, Capaz y Responsable

**TEMA DE DESARROLLO:** Gestión para Resultados y evaluación del desempeño.

**PROGRAMA PRESUPUESTARIO:** 01050206 Consolidación de la administración pública de resultados

**PROYECTO PRESUPUESTARIO:** 010502060301 Control del patrimonio y normatividad

010502060401 Simplificación y modernización de la administración pública

**OBJETIVO DEL PROGRAMA PRESUPUESTARIO:** Comprende el conjunto de actividades y herramientas para coadyuvar a que la actuación de los servidores públicos sea eficaz, eficiente y transparente, a fin de generar resultados con apego a los principios de legalidad, objetividad, profesionalismo, honradez, lealtad, imparcialidad, eficiencia, eficacia, equidad, transparencia, economía, integridad, que permiten la toma de decisiones sobre la apli

**DEPENDENCIA GENERAL:** A00 DIRECCION GENERAL

**DEPENDENCIA AUXILIAR:** 201 Área de Sistemas,A00 Dirección General

**ESTRUCTURA DEL INDICADOR**

**NOMBRE DEL INDICADOR:** Porcentaje de movimientos de personal efectuados.

**FÓRMULA DEL CÁLCULO:** (Movimientos de altas y bajas efectuados/Movimientos de altas y bajas en proceso)\*100

**INTERPRETACIÓN:** Movimientos de personal registrados durante el segundo semestre del año 2023

**DIMENSIÓN QUE ATIENDE:** Eficiencia

**FRECUENCIA DE MEDICIÓN:** Semestral

**DESCRIPCIÓN DEL FACTOR DE COMPARACIÓN:** Altas y bajas de personal registradas durante el segundo semestre del año 2022.

**AMBITO GEOGRAFICO:** Atacomulco de Fabela.

**COBERTURA:** Municipal.

**LINEA BASE:** Semestre anterior.

**Numero:** NA 1.2

**COMPORTAMIENTO DE LAS VARIABLES DURANTE EL TRIMESTRE: Octubre-Diciembre**

VARIABLE	UNIDAD DE MEDIDA	OPERACION	META ANUAL	AVANCE TRIMESTRAL				AVANCE ACUMULADO			
				Programado	%	Alcanzado	%	Programado	%	Alcanzado	%
Movimientos de altas y bajas efectuados	Movimiento	Sumable	40.00	15.00	37.50	15.00	100.00	40.00	100.00	45.00	112.50
Movimientos de altas y bajas en proceso	Movimiento	Sumable	40.00	15.00	37.50	0.00	0.00	40.00	100.00	0.00	0.00

**COMPORTAMIENTO DEL INDICADOR**

**DESCRIPCION DE LA META ANUAL**

Movimientos de altas y bajas efectuados.

METAANUAL	TRIMESTRE: Octubre-Diciembre							
	AVANCE TRIMESTRAL				AVANCE ACUMULADO			
	Programado	Alcanzado	EF%	SEMAFORO	Programado	Alcanzado	EF%	SEMAFORO
100.00	100.00	0.00	0.00	Verde	100.00	0.00	0.00	Verde


**DESCRIPCIÓN DE RESULTADOS Y JUSTIFICACIÓN EN CASO DE VARIACIÓN SUPERIOR A ± 10 % RESPECTO A LO PROGRAMADO**  
Se mantiene un resultado dentro de la programación.

**EVALUACION DEL INDICADOR**

Meta cumplida al 100%

**DEPENDENCIA GENERAL:** A00 DIRECCION GENERAL

**DEPENDENCIA AUXILIAR:** 201 Área de Sistemas,A00 Dirección General



**ODAPASA**  
2022-2024

AREA DE ADMINISTRACIÓN

L.D. PEDRO MENDOZA CID

ELABORÓ

*[Handwritten Signature]*  
M.A.P. OLISES MERCADO PÉREZ



PbRm-08b FICHA TECNICA DE SEGUIMIENTO DE INDICADORES 2023 DE GESTIÓN O ESTRATEGICO

ORGANISMO DE AGUA DE ODAS: ATZACMULCO

TIPO DE FICHA: OSFEM

**PILAR DE DESARROLLO / EJE TRANSVERSAL:** II Eje transversal II: Gobierno Moderno, Capaz y Responsable  
**TEMA DE DESARROLLO:** Gestión para Resultados y evaluación del desempeño.  
**PROGRAMA PRESUPUESTARIO:** 01050206 Consolidación de la administración pública de resultados  
**PROYECTO PRESUPUESTARIO:** 010502060301 Control del patrimonio y normatividad 010502060401 Simplificación y modernización de la administración pública  
**OBJETIVO DEL PROGRAMA PRESUPUESTARIO:** Comprende el conjunto de actividades y herramientas para coadyuvar a que la actuación de los servidores públicos sea eficaz, eficiente y transparente, a fin de generar resultados con apego a los principios de legalidad, objetividad, profesionalismo, honradez, lealtad, imparcialidad, eficiencia, eficacia, equidad, transparencia, economía, integridad, que permiten la toma de decisiones sobre la apli  
**DEPENDENCIA GENERAL:** A00 DIRECCION GENERAL  
**DEPENDENCIA AUXILIAR:** 201 Área de Sistemas, A00 Dirección General

ESTRUCTURA DEL INDICADOR

**NOMBRE DEL INDICADOR:** Porcentaje de recursos ejercidos en Adquisiciones.  
**FÓRMULA DEL CÁLCULO:** (Monto por concepto de adquisiciones ejercido/Monto por concepto de adquisiciones programadas)\*100  
**INTERPRETACIÓN:** Indica el porcentaje de recursos ejercidos en Adquisiciones.  
**DIMENSIÓN QUE ATIENDE:** Eficiencia **FRECUENCIA DE MEDICIÓN:** Trimestral  
**DESCRIPCIÓN DEL FACTOR DE COMPARACIÓN:** Total de recursos ejercidos en Adquisiciones en el año inmediato anterior.  
**AMBITO GEOGRAFICO:** Atzacmulco de Fabela.  
**COBERTURA:** Municipal.  
**LINEABASE:** 53,019,608.51

Numero: NA 2.1

COMPORTAMIENTO DE LAS VARIABLES DURANTE EL TRIMESTRE: Octubre-Diciembre

VARIABLE	UNIDAD DE MEDIDA	OPERACION	META ANUAL	AVANCE TRIMESTRAL				AVANCE ACUMULADO			
				Programado	%	Alcanzado	%	Programado	%	Alcanzado	%
Monto por concepto de adquisiciones ejercido	Pesos	Sumable	66,845,008.37	13,253,316.03	19.83	13,473,234.80	101.66	66,845,008.37	100.00	63,204,747.49	94.55
Monto por concepto de adquisiciones programadas	Pesos	Sumable	66,845,008.37	13,253,316.03	19.83	13,473,234.80	101.66	66,845,008.37	100.00	63,204,747.49	94.55

COMPORTAMIENTO DEL INDICADOR

DESCRIPCION DE LA META ANUAL

Monto por concepto de adquisiciones

META ANUAL	TRIMESTRE: Octubre-Diciembre							
	AVANCE TRIMESTRAL				AVANCE ACUMULADO			
	Programado	Alcanzado	EF%	SEMAFORO	Programado	Alcanzado	EF%	SEMAFORO
100.00	100.00	100.00	100.00	Verde	100.00	100.00	100.00	Verde

DESCRIPCIÓN DE RESULTADOS Y JUSTIFICACIÓN EN CASO DE VARIACIÓN SUPERIOR A ± 10 % RESPECTO A LO PROGRAMADO  
 Se obtiene un resultado que rebasa la cantidad programada


EVALUACION DEL INDICADOR

Se puntualiza para que el área realice una programación adecuada para el siguiente ejercicio fiscal.

**DEPENDENCIA GENERAL:** A00 DIRECCION GENERAL  
**DEPENDENCIA AUXILIAR:** 201 Área de Sistemas, A00 Dirección General



ELABORÓ  
L.D. PEDRO MENDOZA CID



M.A.P. JESÚS MERCADO PÉREZ



**PbRm-08b FICHA TECNICA DE SEGUIMIENTO DE INDICADORES 2023 DE GESTIÓN O ESTRATEGICO**

**ORGANISMO DE AGUA DE ODAS: ATLACOMULCO**

**TIPO DE FICHA: OSFEM**

**PILAR DE DESARROLLO / EJE TRANSVERSAL:** II Eje transversal II: Gobierno Moderno, Capaz y Responsable  
**TEMA DE DESARROLLO:** Gestión para Resultados y evaluación del desempeño.  
**PROGRAMA PRESUPUESTARIO:** 01050206 Consolidación de la administración pública de resultados  
**PROYECTO PRESUPUESTARIO:** 010502060301 Control del patrimonio y normatividad 010502060401 Simplificación y modernización de la administración pública  
**OBJETIVO DEL PROGRAMA PRESUPUESTARIO:** Comprende el conjunto de actividades y herramientas para coadyuvar a que la actuación de los servidores públicos sea eficaz, eficiente y transparente, a fin de generar resultados con apego a los principios de legalidad, objetividad, profesionalismo, honradez, lealtad, imparcialidad, eficiencia, eficacia, equidad, transparencia, economía, integridad, que permiten la toma de decisiones sobre la apil  
**DEPENDENCIA GENERAL:** A00 DIRECCION GENERAL  
**DEPENDENCIA AUXILIAR:** 201 Área de Sistemas,A00 Dirección General

**ESTRUCTURA DEL INDICADOR**

**NOMBRE DEL INDICADOR:** Tasa de variación en la distribución de insumos a las áreas administrativas para la prestación y otorgamiento de bienes y servicios  
**FÓRMULA DEL CÁLCULO:** (Erogaciones por concepto de insumos a las áreas administrativas para la prestación y otorgamiento de bienes y servicios en el trimestre actual/Erogaciones por concepto de insumos a las áreas administrativas para la prestación y otorgamiento de bienes y servicios en el trimestre anterior)-1)\*100  
**INTERPRETACIÓN:** Variación en la distribución de insumos  
**DIMENSION QUE ATIENDE:** Eficiencia **FRECUENCIA DE MEDICIÓN:** Trimestral  
**DESCRIPCIÓN DEL FACTOR DE COMPARACIÓN:** Variación en la distribución de insumos a las áreas administrativas para la prestación y otorgamiento de bienes y servicios en el año inmediato anterior  
**AMBITO GEOGRAFICO:** Atlacomulco de Fabela.  
**COBERTURA:** Municipal.  
**LINEABASE:** 53,019,608.51  
**Numero:** NA 2.2

**COMPORTAMIENTO DE LAS VARIABLES DURANTE EL TRIMESTRE: Octubre-Diciembre**

VARIABLE	UNIDAD DE MEDIDA	OPERACION	META ANUAL	AVANCE TRIMESTRAL				AVANCE ACUMULADO			
				Programado	%	Alcanzado	%	Programado	%	Alcanzado	%
Erogaciones por concepto de insumos a las áreas administrativas para la prestación y otorgamiento de bienes y servicios en el trimestre actual	Pesos	Sumable	66,845,008.37	13,253,316.03	19.83	13,473,234.80	101.66	66,845,008.37	100.00	63,204,747.49	94.55
Erogaciones por concepto de insumos a las áreas administrativas para la prestación y otorgamiento de bienes y servicios en el trimestre anterior	Pesos	Sumable	66,845,008.37	13,253,316.03	19.83	13,473,234.80	101.66	66,845,008.37	100.00	68,791,208.93	102.91

**COMPORTAMIENTO DEL INDICADOR**

**DESCRIPCION DE LA META ANUAL**

Erogaciones por concepto de insumos a las áreas administrativas.

META ANUAL	TRIMESTRE: Octubre-Diciembre							
	AVANCE TRIMESTRAL				AVANCE ACUMULADO			
	Programado	Alcanzado	EF%	SEMAFORO	Programado	Alcanzado	EF%	SEMAFORO
0.00	0.00	0.00	0.00	Verde	0.00	-8.12	0.00	Verde

DESCRIPCIÓN DE RESULTADOS Y JUSTIFICACIÓN EN CASO DE VARIACIÓN SUPERIOR A ±10 % RESPECTO A LO PROGRAMADO  
 Se obtiene un resultado que rebasa la cantidad programada


Se puntualiza para que el área realice una programación adecuada para el siguiente ejercicio fiscal.  
**DEPENDENCIA GENERAL:** A00 DIRECCION GENERAL  
**DEPENDENCIA AUXILIAR:** 201 Área de Sistemas,A00 Dirección General

**EVALUACION DEL INDICADOR**

  
**ODAPASA 2022-2024**  
**AREA DE ADMINISTRACIÓN**

ELABORÓ

L.D. PEDRO MENDOZA CID

  
 M.A.P. ULISES MERCADO PÉREZ

  
**DIRECCION GENERAL**  
**ODAPASA 2022-2024**

ORGANISMO DE AGUA DE ODAS: ATZACMULCO

PbRm-08b FICHA TECNICA DE SEGUIMIENTO DE INDICADORES 2023 DE GESTIÓN O ESTRATEGICO

TIPO DE FICHA: OSFEM

**PILAR DE DESARROLLO / EJE TRANSVERSAL:** II Eje transversal II: Gobierno Moderno, Capaz y Responsable  
**TEMA DE DESARROLLO:** Gestión para Resultados y evaluación del desempeño.  
**PROGRAMA PRESUPUESTARIO:** 01050206 Consolidación de la administración pública de resultados  
**PROYECTO PRESUPUESTARIO:** 010502060301 Control del patrimonio y normatividad 010502060401 Simplificación y modernización de la administración pública  
**OBJETIVO DEL PROGRAMA PRESUPUESTARIO:** Comprende el conjunto de actividades y herramientas para coadyuvar a que la actuación de los servidores públicos sea eficaz, eficiente y transparente, a fin de generar resultados con apego a los principios de legalidad, objetividad, profesionalismo, honradez, lealtad, imparcialidad, eficiencia, eficacia, equidad, transparencia, economía, integridad, que permiten la toma de decisiones sobre la apli  
**DEPENDENCIA GENERAL:** A00 DIRECCION GENERAL  
**DEPENDENCIA AUXILIAR:** 201 Área de Sistemas,A00 Dirección General

ESTRUCTURA DEL INDICADOR

**NOMBRE DEL INDICADOR:** Porcentaje de bienes muebles e inmuebles inventariados.  
**FÓRMULA DEL CÁLCULO:** (Bienes muebles e inmuebles registrados en el inventario del municipio/ Bienes muebles e inmuebles en proceso de registro en el inventario del municipio)\*100  
**INTERPRETACIÓN:** Indica el número de bienes muebles e inmuebles inventariados.  
**DIMENSIÓN QUE ATIENDE:** Eficiencia **FRECUENCIA DE MEDICIÓN:** Trimestral  
**DESCRIPCIÓN DEL FACTOR DE COMPARACIÓN:** Total de bienes muebles e inmuebles inventariados.  
**AMBITO GEOGRAFICO:** Atzacmulco de Fabela.  
**COBERTURA:** Municipal.  
**LÍNEA BASE:** 339.00  
 Numero: NA 3.1

COMPORTAMIENTO DE LAS VARIABLES DURANTE EL TRIMESTRE: Octubre-Diciembre

VARIABLE	UNIDAD DE MEDIDA	OPERACION	META ANUAL	AVANCE TRIMESTRAL				AVANCE ACUMULADO			
				Programado	%	Alcanzado	%	Programado	%	Alcanzado	%
Bienes muebles e inmuebles registrados en el inventario del municipio	Registro	Constante	339.00	339.00	100.00	427.00	125.98	339.00	100.00	427.00	125.98
Bienes muebles e inmuebles en proceso de registro en el inventario del municipio	Registro	Constante	20.00	20.00	100.00	68.00	340.00	20.00	100.00	68.00	340.00

COMPORTAMIENTO DEL INDICADOR

DESCRIPCION DE LA METAANUAL

Bienes muebles e inmuebles registrados en el inventario


METAANUAL	TRIMESTRE: Octubre-Diciembre							
	AVANCE TRIMESTRAL				AVANCE ACUMULADO			
	Programado	Alcanzado	EF%	SEMAFORO	Programado	Alcanzado	EF%	SEMAFORO
1,695.00	1,695.00	627.94	37.05	Rojo	1,695.00	627.94	37.05	Rojo

DESCRIPCION DE RESULTADOS Y JUSTIFICACION EN CASO DE VARIACION SUPERIOR A ± 10 % RESPECTO A LO PROGRAMADO  
 Se obtiene un resultado fuera de lo programado.

EVALUACION DEL INDICADOR

Se rebasó la meta programada, por lo que se puntualiza para que el área realice una programación adecuada para el siguiente ejercicio fiscal.

**DEPENDENCIA GENERAL:** A00 DIRECCION GENERAL  
**DEPENDENCIA AUXILIAR:** 201 Área de Sistemas,A00 Dirección General



ODAPASA  
2022-2024

AREA DE ADMINISTRACION

ELABORÓ  
L.D. PEDRO MENDOZA CID

*[Handwritten signature]*  
M.A.P. ULIBES MERCADO PÉREZ



ORGANISMO DE AGUA DE ODAS: ATLACOMULCO

PbRm-08b FICHA TECNICA DE SEGUIMIENTO DE INDICADORES 2023 DE GESTIÓN O ESTRATEGICO

TIPO DE FICHA: OSFEM

**PILAR DE DESARROLLO / EJE TRANSVERSAL:** II Eje transversal II: Gobierno Moderno, Capaz y Responsable  
**TEMA DE DESARROLLO:** Gestión para Resultados y evaluación del desempeño.  
**PROGRAMA PRESUPUESTARIO:** 01050206 Consolidación de la administración pública de resultados  
**PROYECTO PRESUPUESTARIO:** 010502060301 Control del patrimonio y normatividad 010502060401 Simplificación y modernización de la administración pública  
**OBJETIVO DEL PROGRAMA PRESUPUESTARIO:** Comprende el conjunto de actividades y herramientas para coadyuvar a que la actuación de los servidores públicos sea eficaz, eficiente y transparente, a fin de generar resultados con apego a los principios de legalidad, objetividad, profesionalismo, honradez, lealtad, imparcialidad, eficiencia, eficacia, equidad, transparencia, economía, integridad, que permiten la toma de decisiones sobre la apli  
**DEPENDENCIA GENERAL:** A00 DIRECCION GENERAL  
**DEPENDENCIA AUXILIAR:** 201 Área de Sistemas,A00 Dirección General

ESTRUCTURA DEL INDICADOR

**NOMBRE DEL INDICADOR:** Porcentaje de verificación al inventario patrimonial municipal  
**FÓRMULA DEL CÁLCULO:** (Verificaciones físicas al Inventario patrimonial municipal realizadas/Verificaciones físicas al Inventario patrimonial municipal programadas)\*100  
**INTERPRETACIÓN:** Verificación al inventario patrimonial municipal.  
**DIMENSIÓN QUE ATIENDE:** Eficiencia **FRECUENCIA DE MEDICIÓN:** Trimestral  
**DESCRIPCIÓN DEL FACTOR DE COMPARACIÓN:** Verificación al inventario patrimonial municipal en el año inmediato anterior.  
**AMBITO GEOGRAFICO:** Atlacomulco de Fabela.  
**COBERTURA:** Municipal.  
**LINEA BASE:** 4.00

Numero: NA 3.2

COMPORTAMIENTO DE LAS VARIABLES DURANTE EL TRIMESTRE: Octubre-Diciembre

VARIABLE	UNIDAD DE MEDIDA	OPERACION	META ANUAL	AVANCE TRIMESTRAL				AVANCE ACUMULADO			
				Programado	%	Alcanzado	%	Programado	%	Alcanzado	%
Verificaciones físicas al inventario patrimonial municipal realizadas	Verificación	Sumable	4.00	1.00	25.00	1.00	100.00	4.00	100.00	4.00	100.00
Verificaciones físicas al inventario patrimonial municipal programadas	Verificación	Sumable	4.00	1.00	25.00	1.00	100.00	4.00	100.00	4.00	100.00

COMPORTAMIENTO DEL INDICADOR

DESCRIPCION DE LA METAANUAL

Verificaciones físicas al inventario patrimonial

METAANUAL	TRIMESTRE: Octubre-Diciembre							
	AVANCE TRIMESTRAL				AVANCE ACUMULADO			
	Programado	Alcanzado	EF%	SEMAFORO	Programado	Alcanzado	EF%	SEMAFORO
100.00	100.00	100.00	100.00	Verde	100.00	100.00	100.00	Verde

DESCRIPCIÓN DE RESULTADOS Y JUSTIFICACIÓN EN CASO DE VARIACIÓN SUPERIOR A ± 10 % RESPECTO A LO PROGRAMADO  
 Se mantiene un resultado dentro de la programación.

EVALUACION DEL INDICADOR

Se exhorta al área responsable para continuar con la aplicación de medidas y estrategias establecidas pertinentes para dar cumplimiento a la meta programada.

**DEPENDENCIA GENERAL:** A00 DIRECCION GENERAL  
**DEPENDENCIA AUXILIAR:** 201 Área de Sistemas,A00 Dirección General

ODAPASA 2022-2024  
 AREA DE ADMINISTRACIÓN  
 ELABORÓ  
 L.D. PEDRO MENDOZA CID

VO. BO  
 M.A.P. ULISES MERCADO PÉREZ  
 DIRECCIÓN GENERAL  
 ODAPASA 2022-2024

PbRm-08b FICHA TECNICA DE SEGUIMIENTO DE INDICADORES 2023 DE GESTIÓN O ESTRATEGICO

ORGANISMO DE AGUA DE ODAS: ATLATOMULCO

TIPO DE FICHA: OSFEM

**PILAR DE DESARROLLO / EJE TRANSVERSAL:** II Eje transversal II: Gobierno Moderno, Capaz y Responsable  
**TEMA DE DESARROLLO:** Gestión para Resultados y evaluación del desempeño.  
**PROGRAMA PRESUPUESTARIO:** 01050206 Consolidación de la administración pública de resultados  
**PROYECTO PRESUPUESTARIO:** 010502060301 Control del patrimonio y normalidad 010502060401 Simplificación y modernización de la administración pública  
**OBJETIVO DEL PROGRAMA PRESUPUESTARIO:** Comprende el conjunto de actividades y herramientas para coadyuvar a que la actuación de los servidores públicos sea eficaz, eficiente y transparente, a fin de generar resultados con apego a los principios de legalidad, objetividad, profesionalismo, honradez, lealtad, imparcialidad, eficiencia, eficacia, equidad, transparencia, economía, integridad, que permiten la toma de decisiones sobre la apli  
**DEPENDENCIA GENERAL:** A00 DIRECCION GENERAL  
**DEPENDENCIA AUXILIAR:** 201 Área de Sistemas,A00 Dirección General

ESTRUCTURA DEL INDICADOR

**NOMBRE DEL INDICADOR:** Porcentaje de trámites y servicios integrados o actualizados.  
**FÓRMULA DEL CÁLCULO:** (Tramites y servicios integrados y/o actualizados en el Catálogo/Total de trámites y servicios)\*100  
**INTERPRETACIÓN:** Indica el total de trámites y servicios integrados o actualizados.  
**DIMENSIÓN QUE ATIENDE:** Eficiencia  
**DESCRIPCIÓN DEL FACTOR DE COMPARACIÓN:** Total de trámites y servicios integrados o actualizados en el año inmediato anterior  
**AMBITO GEOGRAFICO:** Atlatomulco de Fabela.  
**COBERTURA:** Municipal.  
**LINEA BASE:** 24.00

FRECUENCIA DE MEDICIÓN: Trimestral

Numero: NA 4.1

COMPORTAMIENTO DE LAS VARIABLES DURANTE EL TRIMESTRE: Octubre-Diciembre

VARIABLE	UNIDAD DE MEDIDA	OPERACION	META ANUAL	AVANCE TRIMESTRAL				AVANCE ACUMULADO			
				Programado	%	Alcanzado	%	Programado	%	Alcanzado	%
Tramites y servicios integrados y/o actualizados en el Catálogo	Catálogo	Valor actual	24.00	24.00	100.00	24.00	100.00	24.00	100.00	24.00	100.00
Total de trámites y servicios	Catálogo	Constante	24.00	24.00	100.00	24.00	100.00	24.00	100.00	24.00	100.00

COMPORTAMIENTO DEL INDICADOR

DESCRIPCION DE LA META ANUAL

META ANUAL	TRIMESTRE: Octubre-Diciembre							
	AVANCE TRIMESTRAL				AVANCE ACUMULADO			
	Programado	Alcanzado	EF%	SEMAFORO	Programado	Alcanzado	EF%	SEMAFORO
100.00	100.00	100.00	100.00	Verde	100.00	100.00	100.00	Verde

DESCRIPCION DE RESULTADOS Y JUSTIFICACION EN CASO DE VARIACION SUPERIOR A ± 10 % RESPECTO A LO PROGRAMADO  
 Se mantiene un resultado dentro de la programación.

EVALUACION DEL INDICADOR

Meta cumplida al 100%  
 DEPENDENCIA GENERAL: A00 DIRECCION GENERAL  
 DEPENDENCIA AUXILIAR: 201 Área de Sistemas,A00 Dirección General

ELABORÓ:  
 L.D. PEDRO MENDOZA CID  
 AREA DE ADMINISTRACIÓN

V. O. B. O.  
 M.A.P. ULISES MERCADO PÉREZ



PbRm-08b FICHA TECNICA DE SEGUIMIENTO DE INDICADORES 2023 DE GESTIÓN O ESTRATEGICO

ORGANISMO DE AGUA DE ODAS: ATACOMULCO

TIPO DE FICHA: OSFEM

**PILAR DE DESARROLLO / EJE TRANSVERSAL:** II Eje transversal II: Gobierno Moderno, Capaz y Responsable  
**TEMA DE DESARROLLO:** Gestión para Resultados y evaluación del desempeño.  
**PROGRAMA PRESUPUESTARIO:** 01050206 Consolidación de la administración pública de resultados  
**PROYECTO PRESUPUESTARIO:** 010502060301 Control del patrimonio y normalidad 010502060401 Simplificación y modernización de la administración pública  
**OBJETIVO DEL PROGRAMA PRESUPUESTARIO:** Comprende el conjunto de actividades y herramientas para coadyuvar a que la actuación de los servidores públicos sea eficaz, eficiente y transparente, a fin de generar resultados con apego a los principios de legalidad, objetividad, profesionalismo, honradez, lealtad, imparcialidad, eficiencia, eficacia, equidad, transparencia, economía, integridad, que permiten la toma de decisiones sobre la apli  
**DEPENDENCIA GENERAL:** A00 DIRECCION GENERAL  
**DEPENDENCIA AUXILIAR:** 201 Área de Sistemas, A00 Dirección General

ESTRUCTURA DEL INDICADOR

**NOMBRE DEL INDICADOR:** Porcentaje de propuestas al marco regulatorio municipal aprobadas.  
**FÓRMULA DEL CÁLCULO:** (Propuestas al marco regulatorio municipal aprobadas/Propuestas al marco regulatorio municipal recibidas)\*100  
**INTERPRETACIÓN:** Propuestas al marco regulatorio municipal aprobadas.  
**DIMENSIÓN QUE ATIENDE:** Eficiencia **FRECUENCIA DE MEDICIÓN:** Trimestral  
**DESCRIPCIÓN DEL FACTOR DE COMPARACIÓN:** Porcentaje de propuestas al marco regulatorio municipal aprobadas en el año inmediato anterior.  
**AMBITO GEOGRAFICO:** Atacomulco de Fabeta.  
**COBERTURA:** Municipal.  
**LINEA BASE:** 3.00

Numero: NA 4.2

COMPORTAMIENTO DE LAS VARIABLES DURANTE EL TRIMESTRE: Octubre-Diciembre

VARIABLE	UNIDAD DE MEDIDA	OPERACION	META ANUAL	AVANCE TRIMESTRAL				AVANCE ACUMULADO				
				Programado	%	Alcanzado	%	Programado	%	Alcanzado	%	
Propuestas al marco regulatorio municipal aprobadas	Documento	No sumable	3.00	0.00	0.00	0.00	0.00	0.00	0.00	0.00	0.00	0.00
Propuestas al marco regulatorio municipal recibidas	Documento	No sumable	3.00	0.00	0.00	0.00	0.00	0.00	0.00	0.00	0.00	0.00

COMPORTAMIENTO DEL INDICADOR

DESCRIPCION DE LA META ANUAL

marco regulatorio propuesto.

META ANUAL	TRIMESTRE: Octubre-Diciembre							
	AVANCE TRIMESTRAL				AVANCE ACUMULADO			
	Programado	Alcanzado	EF%	SEMAFORO	Programado	Alcanzado	EF%	SEMAFORO
100.00	0.00	0.00	0.00	Verde	0.00	0.00	0.00	Verde

DESCRIPCIÓN DE RESULTADOS Y JUSTIFICACIÓN EN CASO DE VARIACIÓN SUPERIOR A ± 10 % RESPECTO A LO PROGRAMADO  
 Para este trimestre no se programó la realización de la acción, debido a que su ejecución obedece al planteamiento realizado en la Agenda Regulatoria 2023.

EVALUACION DEL INDICADOR

Cumplimiento de la meta al 100%  
**DEPENDENCIA GENERAL:** A00 DIRECCION GENERAL  
**DEPENDENCIA AUXILIAR:** 201 Área de Sistemas, A00 Dirección General


 ODAPASA  
 2022-2024  
 AREA DE ADMINISTRACIÓN

ELABORÓ

L.D. PEDRO MENDOZA CID



M.A.P. LUISES MERCADO PÉREZ



**PbRm-08b FICHA TECNICA DE SEGUIMIENTO DE INDICADORES 2023 DE GESTIÓN O ESTRATEGICO**

**ORGANISMO DE AGUA DE ODAS: ATACOMULCO**

**TIPO DE FICHA: OSFEM**

**PILAR DE DESARROLLO / EJE TRANSVERSAL:** II Eje transversal II: Gobierno Moderno, Capaz y Responsable  
**TEMA DE DESARROLLO:** Gestión para Resultados y evaluación del desempeño.  
**PROGRAMA PRESUPUESTARIO:** 01050206 Consolidación de la administración pública de resultados  
**PROYECTO PRESUPUESTARIO:** 010502060301 Control del patrimonio y normatividad 010502060401 Simplificación y modernización de la administración pública  
**OBJETIVO DEL PROGRAMA PRESUPUESTARIO:** Comprende el conjunto de actividades y herramientas para coadyuvar a que la actuación de los servidores públicos sea eficaz, eficiente y transparente, a fin de generar resultados con apego a los principios de legalidad, objetividad, profesionalismo, honradez, lealtad, imparcialidad, eficiencia, eficacia, equidad, transparencia, economía, integridad, que permiten la toma de decisiones sobre la apli  
**DEPENDENCIA GENERAL:** A00 DIRECCION GENERAL  
**DEPENDENCIA AUXILIAR:** 201 Área de Sistemas,A00 Dirección General

**ESTRUCTURA DEL INDICADOR**

**NOMBRE DEL INDICADOR:** Porcentaje de cumplimiento en la elaboración y publicación del Programa Anual de Mejora Regulatoria.  
**FÓRMULA DEL CÁLCULO:** (Elaboración y publicación del Programa Anual de Mejora Regulatoria/ Documento programado a elaborar y publicar)\*100  
**INTERPRETACIÓN:** Elaboración y publicación del Programa Anual de Mejora Regulatoria.  
**DIMENSIÓN QUE ATIENDE:** Eficiencia **FRECUENCIA DE MEDICIÓN:** Trimestral  
**DESCRIPCIÓN DEL FACTOR DE COMPARACIÓN:** Cumplimiento en la elaboración y publicación del Programa Anual de Mejora Regulatoria.  
**AMBITO GEOGRAFICO:** Atacomulco de Fabela.  
**COBERTURA:** Municipal.  
**LINEA BASE:** 1.00

Numero: NA 4.3

**COMPORTAMIENTO DE LAS VARIABLES DURANTE EL TRIMESTRE: Octubre-Diciembre**

VARIABLE	UNIDAD DE MEDIDA	OPERACION	META ANUAL	AVANCE TRIMESTRAL				AVANCE ACUMULADO			
				Programado	%	Alcanzado	%	Programado	%	Alcanzado	%
Elaboración y publicación del Programa Anual de Mejora Regulatoria	Documento	No sumable	1.00	0.00	0.00	0.00	0.00	0.00	0.00	0.00	0.00
Documento programado a elaborar y publicar	Documento	No sumable	1.00	0.00	0.00	0.00	0.00	0.00	0.00	0.00	0.00

**COMPORTAMIENTO DEL INDICADOR**

**DESCRIPCION DE LA META ANUAL**


Elaboración y publicación del Programa Anual de Mejora Regulatoria.

META ANUAL	TRIMESTRE: Octubre-Diciembre							
	AVANCE TRIMESTRAL				AVANCE ACUMULADO			
	Programado	Alcanzado	EF%	SEMAFORO	Programado	Alcanzado	EF%	SEMAFORO
100.00	0.00	0.00	0.00	Verde	0.00	0.00	0.00	Verde

**DESCRIPCIÓN DE RESULTADOS Y JUSTIFICACIÓN EN CASO DE VARIACIÓN SUPERIOR A ± 10 % RESPECTO A LO PROGRAMADO**  
 El documento fue elaborado y publicado en el primer trimestre del presente ejercicio fiscal y se ha dado puntual seguimiento a la ejecución de dicho programa.

**EVALUACION DEL INDICADOR**


Cumplimiento de la meta al 100%  
**DEPENDENCIA GENERAL:** A00 DIRECCION GENERAL  
**DEPENDENCIA AUXILIAR:** 201 Área de Sistemas,A00 Dirección General



**ODAPASA 2022-2024**  
**AREA DE ADMINISTRACION**

ELABORÓ

L.D. PEDRO MENDOZA CID



M.A.P. ULISES MERCADO PÉREZ

**PbRm-08b FICHA TECNICA DE SEGUIMIENTO DE INDICADORES 2023 DE GESTIÓN O ESTRATEGICO**

**ORGANISMO DE AGUA DE ODAS: ATLACOMULCO**

**TIPO DE FICHA: OSFEM**

**PILAR DE DESARROLLO / EJE TRANSVERSAL:** II Eje transversal II: Gobierno Moderno, Capaz y Responsable

**TEMA DE DESARROLLO:** Gestión para Resultados y evaluación del desempeño.

**PROGRAMA PRESUPUESTARIO:** 01050206 Consolidación de la administración pública de resultados

**PROYECTO PRESUPUESTARIO:** 010502060301 Control del patrimonio y normatividad 010502060401 Simplificación y modernización de la administración pública

**OBJETIVO DEL PROGRAMA PRESUPUESTARIO:** Comprende el conjunto de actividades y herramientas para coadyuvar a que la actuación de los servidores públicos sea eficaz, eficiente y transparente, a fin de generar resultados con apego a los principios de legalidad, objetividad, profesionalismo, honradez, lealtad, imparcialidad, eficiencia, eficacia, equidad, transparencia, economía, integridad, que permiten la toma de decisiones sobre la apli

**DEPENDENCIA GENERAL:** A00 DIRECCION GENERAL

**DEPENDENCIA AUXILIAR:** 201 Área de Sistemas,A00 Dirección General

**ESTRUCTURA DEL INDICADOR**

**NOMBRE DEL INDICADOR:** Porcentaje de sesiones de la Comisión Municipal de Mejora Regulatoria realizadas.

**FÓRMULA DEL CÁLCULO:** (Número de Sesiones de la Comisión Municipal de Mejora Regulatoria realizadas/Número de Comisión Municipal de mejora Regulatoria programadas)\*100

**INTERPRETACIÓN:** Sesiones de la Comisión Municipal de Mejora Regulatoria.

**DIMENSIÓN QUE ATIENDE:** Eficiencia

**FRECUENCIA DE MEDICIÓN:** Trimestral

**DESCRIPCIÓN DEL FACTOR DE COMPARACIÓN:** Porcentaje de sesiones de la Comisión Municipal de Mejora Regulatoria realizadas.

**AMBITO GEOGRAFICO:** Atacomulco de Fabela.

**COBERTURA:** Municipal.

**LÍNEA BASE:** 4.00

**Numero:** NA 4.4

**COMPORTAMIENTO DE LAS VARIABLES DURANTE EL TRIMESTRE: Octubre-Diciembre**

VARIABLE	UNIDAD DE MEDIDA	OPERACION	META ANUAL	AVANCE TRIMESTRAL				AVANCE ACUMULADO			
				Programado	%	Alcanzado	%	Programado	%	Alcanzado	%
Número de Sesiones de la Comisión Municipal de Mejora Regulatoria realizadas	Sesiones	Sumable	4.00	1.00	25.00	1.00	100.00	4.00	100.00	4.00	100.00
Número de Comisión Municipal de mejora Regulatoria programadas	Sesiones	Sumable	4.00	1.00	25.00	1.00	100.00	4.00	100.00	4.00	100.00

**COMPORTAMIENTO DEL INDICADOR**

**DESCRIPCION DE LA METAANUAL**

Sesiones de la Comisión Municipal de Mejora Regulatoria.

METAANUAL	TRIMESTRE: Octubre-Diciembre							
	AVANCE TRIMESTRAL				AVANCE ACUMULADO			
	Programado	Alcanzado	EF%	SEMAFORO	Programado	Alcanzado	EF%	SEMAFORO
100.00	100.00	100.00	100.00	Verde	100.00	100.00	100.00	Verde

**DESCRIPCIÓN DE RESULTADOS Y JUSTIFICACIÓN EN CASO DE VARIACIÓN SUPERIOR A ± 10 % RESPECTO A LO PROGRAMADO**  
Se mantiene un resultado dentro de la programación.

**EVALUACION DEL INDICADOR**

Cumplimiento de la meta al 100%

**DEPENDENCIA GENERAL:** A00 DIRECCION GENERAL

**DEPENDENCIA AUXILIAR:** 201 Área de Sistemas,A00 Dirección General

**ODAPASA 2022-2024**

**ELABORO**

L.D. PEDRO MENDOZA CID

**VO BO**

M.A.P. JUANES MERCADO PÉREZ



PbRm-08b FICHA TECNICA DE SEGUIMIENTO DE INDICADORES 2023 DE GESTIÓN O ESTRATEGICO

ORGANISMO DE AGUA DE ODAS: ATLACOMULCO

TIPO DE FICHA: OSFEM

PILAR DE DESARROLLO / EJE TRANSVERSAL: II Eje transversal II: Gobierno Moderno, Capaz y Responsable

TEMA DE DESARROLLO: Gestión para Resultados y evaluación del desempeño.

PROGRAMA PRESUPUESTARIO: 01050206 Consolidación de la administración pública de resultados

PROYECTO PRESUPUESTARIO: 010502060301 Control del patrimonio y normatividad 010502060401 Simplificación y modernización de la administración pública

OBJETIVO DEL PROGRAMA PRESUPUESTARIO: Comprende el conjunto de actividades y herramientas para coadyuvar a que la actuación de los servidores públicos sea eficaz, eficiente y transparente, a fin de generar resultados con apego a los principios de legalidad, objetividad, profesionalismo, honradez, lealtad, imparcialidad, eficiencia, eficacia, equidad, transparencia, economía, integridad, que permiten la toma de decisiones sobre la apli

DEPENDENCIA GENERAL: A00 DIRECCION GENERAL

DEPENDENCIA AUXILIAR: 201 Área de Sistemas,A00 Dirección General

ESTRUCTURA DEL INDICADOR

NOMBRE DEL INDICADOR: Porcentaje de avance en el cumplimiento de las sesiones de consejo del Organismo Operador de Agua  
 FÓRMULA DEL CÁLCULO: (Sesiones de Consejos Directivo del Organismo Operador de Agua realizadas / Sesiones de Consejos Directivo programadas) \*100

INTERPRETACIÓN: Indica el número de sesiones de Consejo del Organismo Operador de Agua.

DIMENSIÓN QUE ATIENDE: Eficiencia

FRECUENCIA DE MEDICIÓN: Trimestral

DESCRIPCIÓN DEL FACTOR DE COMPARACIÓN: Total de cumplimiento de las sesiones de Consejo del Organismo Operador de Agua.

AMBITO GEOGRAFICO: Atlacomulco de Fabela.

COBERTURA: Municipal.

LINEA BASE: 7.00

Numero: NA 5.1

COMPORTAMIENTO DE LAS VARIABLES DURANTE EL TRIMESTRE: Octubre-Diciembre

VARIABLE	UNIDAD DE MEDIDA	OPERACION	META ANUAL	AVANCE TRIMESTRAL				AVANCE ACUMULADO			
				Programado	%	Alcanzado	%	Programado	%	Alcanzado	%
Sesiones de Consejos Directivo del Organismo Operador de Agua realizadas	Sesión	Sumable	7.00	2.00	28.57	1.00	50.00	7.00	100.00	6.00	85.71
Sesiones de Consejos Directivo programadas	Sesión	Sumable	7.00	2.00	28.57	1.00	50.00	7.00	100.00	6.00	85.71

COMPORTAMIENTO DEL INDICADOR

DESCRIPCION DE LA META ANUAL

Sesiones de Consejos Directivo

METAANUAL	TRIMESTRE: Octubre-Diciembre							
	AVANCE TRIMESTRAL				AVANCE ACUMULADO			
	Programado	Alcanzado	EF%	SEMAFORO	Programado	Alcanzado	EF%	SEMAFORO
100.00	100.00	100.00	100.00	Verde	100.00	100.00	100.00	Verde


DESCRIPCIÓN DE RESULTADOS Y JUSTIFICACIÓN EN CASO DE VARIACIÓN SUPERIOR A ± 10 % RESPECTO A LO PROGRAMADO  
 Se mantiene un resultado dentro de la programación.

EVALUACION DEL INDICADOR

Cumplimiento de la meta al 100%

DEPENDENCIA GENERAL: A00 DIRECCION GENERAL


DEPENDENCIA AUXILIAR: 201 Área de Sistemas,A00 Dirección General



ELABORÓ  
 L.D. PEDRO MENDOZA CID



M.A.P. ULISES MERCADO PÉREZ




ODAPASA  
 2022-2024  
 AREA DE ADMINISTRACION

PbRm-08b FICHA TECNICA DE SEGUIMIENTO DE INDICADORES 2023 DE GESTIÓN O ESTRATEGICO

ORGANISMO DE AGUA DE ODAS: ATZACOMULCO

TIPO DE FICHA: OSFEM

PILAR DE DESARROLLO / EJE TRANSVERSAL: II Eje transversal II: Gobierno Moderno, Capaz y Responsable

TEMA DE DESARROLLO: Gestión para Resultados y evaluación del desempeño.

PROGRAMA PRESUPUESTARIO: 01050206 Consolidación de la administración pública de resultados

PROYECTO PRESUPUESTARIO: 010502060301 Control del patrimonio y normatividad

010502060401 Simplificación y modernización de la administración pública

OBJETIVO DEL PROGRAMA PRESUPUESTARIO: Comprende el conjunto de actividades y herramientas para coadyuvar a que la actuación de los servidores públicos sea eficaz, eficiente y transparente, a fin de generar resultados con apego a los principios de legalidad, objetividad, profesionalismo, honradez, lealtad, imparcialidad, eficiencia, eficacia, equidad, transparencia, economía, integridad, que permiten la toma de decisiones sobre la apli

DEPENDENCIA GENERAL: A00 DIRECCION GENERAL

DEPENDENCIA AUXILIAR: 201 Área de Sistemas, A00 Dirección General

ESTRUCTURA DEL INDICADOR

NOMBRE DEL INDICADOR: Porcentaje de avance de las actividades realizadas por las dependencias generales del Organismo Operador de Agua

FÓRMULA DEL CÁLCULO: (Reportes de actividades realizadas por las dependencias generales del Organismo Operador de Agua / Reportes de actividades de las dependencias generales del Organismo Operador de Agua programadas) \*100

INTERPRETACIÓN: Total de actividades realizadas por las dependencias generales del Organismo Operador de Agua

DIMENSIÓN QUE ATIENDE: Eficiencia

FRECUENCIA DE MEDICIÓN: Trimestral

DESCRIPCIÓN DEL FACTOR DE COMPARACIÓN:

AMBITO GEOGRAFICO:

COBERTURA:

LINEA BASE

Numero: NA 5.2 No aplica

COMPORTAMIENTO DE LAS VARIABLES DURANTE EL TRIMESTRE: Octubre-Diciembre

VARIABLE	UNIDAD DE MEDIDA	OPERACION	META ANUAL	AVANCE TRIMESTRAL				AVANCE ACUMULADO				
				Programado	%	Alcanzado	%	Programado	%	Alcanzado	%	
Reportes de actividades realizadas por las dependencias generales del Organismo Operador de Agua		No sumable	0.00	0.00	0.00	0.00	0.00	0.00	0.00	0.00	0.00	0.00
Reportes de actividades de las dependencias generales del Organismo Operador de Agua programadas		No sumable	0.00	0.00	0.00	0.00	0.00	0.00	0.00	0.00	0.00	0.00

COMPORTAMIENTO DEL INDICADOR

DESCRIPCION DE LA METAANUAL

METAANUAL	TRIMESTRE: Octubre-Diciembre							
	AVANCE TRIMESTRAL				AVANCE ACUMULADO			
	Programado	Alcanzado	EF%	SEMAFORO	Programado	Alcanzado	EF%	SEMAFORO
0.00	0.00	0.00	0.00		0.00	0.00	0.00	

DESCRIPCIÓN DE RESULTADOS Y JUSTIFICACIÓN EN CASO DE VARIACIÓN SUPERIOR A ± 10 % RESPECTO A LO PROGRAMADO

EVALUACION DEL INDICADOR

DEPENDENCIA GENERAL: A00 DIRECCION GENERAL  
DEPENDENCIA AUXILIAR: 201 Área de Sistemas, A00 Dirección General

ODAPASA  
2022-2024

ELABORÓ

L.D. PEDRO MENDOZA CID

VO BO

M.A.P. ULISES MERCADO PÉREZ



**PbRm-08b FICHA TECNICA DE SEGUIMIENTO DE INDICADORES 2023 DE GESTIÓN O ESTRATEGICO**

**ORGANISMO DE AGUA DE ODAS: ATZACMULCO**

**TIPO DE FICHA: OSFEM**

**PILAR DE DESARROLLO / EJE TRANSVERSAL:** II Eje transversal II; Gobierno Moderno, Capaz y Responsable  
**TEMA DE DESARROLLO:** Gestión para Resultados y evaluación del desempeño.  
**PROGRAMA PRESUPUESTARIO:** 01050206 Consolidación de la administración pública de resultados  
**PROYECTO PRESUPUESTARIO:** 010502060301 Control del patrimonio y normatividad 010502060401 Simplificación y modernización de la administración pública  
**OBJETIVO DEL PROGRAMA PRESUPUESTARIO:** Comprende el conjunto de actividades y herramientas para coadyuvar a que la actuación de los servidores públicos sea eficaz, eficiente y transparente, a fin de generar resultados con apego a los principios de legalidad, objetividad, profesionalismo, honradez, lealtad, imparcialidad, eficiencia, eficacia, equidad, transparencia, economía, integridad, que permiten la toma de decisiones sobre la apli  
**DEPENDENCIA GENERAL:** A00 DIRECCION GENERAL  
**DEPENDENCIA AUXILIAR:** 201 Área de Sistemas, A00 Dirección General

**ESTRUCTURA DEL INDICADOR**

**NOMBRE DEL INDICADOR:** Porcentaje de asesorías en materia archivística otorgadas  
**FÓRMULA DEL CÁLCULO:** (Asesorías otorgadas en materia archivística / Asesorías programadas en materia archivística)\*100  
**INTERPRETACIÓN:** Indica el total de asesorías en materia archivística otorgadas.  
**DIMENSIÓN QUE ATIENDE:** Eficiencia **FRECUENCIA DE MEDICIÓN:** Trimestral  
**DESCRIPCIÓN DEL FACTOR DE COMPARACIÓN:** Total de asesorías en materia archivística otorgadas.  
**AMBITO GEOGRAFICO:** Atzacmulco de Fabela.  
**COBERTURA:** Municipal.  
**LINEABASE:** 4,00

Numero: NA 6.1

**COMPORTAMIENTO DE LAS VARIABLES DURANTE EL TRIMESTRE: Octubre-Diciembre**

VARIABLE	UNIDAD DE MEDIDA	OPERACION	META ANUAL	AVANCE TRIMESTRAL				AVANCE ACUMULADO			
				Programado	%	Alcanzado	%	Programado	%	Alcanzado	%
Asesorías otorgadas en materia archivística	Asesoría	Sumable	4.00	1.00	25.00	1.00	100.00	4.00	100.00	4.00	100.00
Asesorías programadas en materia archivística	Asesoría	Sumable	4.00	1.00	25.00	1.00	100.00	4.00	100.00	4.00	100.00

**COMPORTAMIENTO DEL INDICADOR**

**DESCRIPCIÓN DE LA META ANUAL**

Total de asesorías en materia archivística


META ANUAL	TRIMESTRE: Octubre-Diciembre							
	AVANCE TRIMESTRAL				AVANCE ACUMULADO			
	Programado	Alcanzado	EF%	SEMAFORO	Programado	Alcanzado	EF%	SEMAFORO
100.00	100.00	100.00	100.00	Verde	100.00	100.00	100.00	Verde


DESCRIPCIÓN DE RESULTADOS Y JUSTIFICACIÓN EN CASO DE VARIACIÓN SUPERIOR A ± 10 % RESPECTO A LO PROGRAMADO  
 Total de asesorías impartidas en materia archivística.

**EVALUACION DEL INDICADOR**

Cumplimiento de la meta: 100%

**DEPENDENCIA GENERAL:** A00 DIRECCION GENERAL  
**DEPENDENCIA AUXILIAR:** 201 Área de Sistemas, A00 Dirección General


  
**ODAPASA 2022-2024**  
 AREA DE ADMINISTRACIÓN  
 ELABORÓ  
 L.D. PEBRO MENDOZA CID


  
**DIRECCIÓN GENERAL**  
**ODAPASA 2022-2024**  
 VERBO  
 M.A.P. ULISES MERCADO PÉREZ

**PbRm-08b FICHA TECNICA DE SEGUIMIENTO DE INDICADORES 2023 DE GESTIÓN O ESTRATEGICO**

**ORGANISMO DE AGUA DE ODAS: ATLACOMULCO**

**TIPO DE FICHA: OSFEM**

**PILAR DE DESARROLLO / EJE TRANSVERSAL:** II Eje transversal II: Gobierno Moderno, Capaz y Responsable  
**TEMA DE DESARROLLO:** Gestión para Resultados y evaluación del desempeño.  
**PROGRAMA PRESUPUESTARIO:** 01050206 Consolidación de la administración pública de resultados  
**PROYECTO PRESUPUESTARIO:** 010502060301 Control del patrimonio y normatividad 010502060401 Simplificación y modernización de la administración pública  
**OBJETIVO DEL PROGRAMA PRESUPUESTARIO:** Comprende el conjunto de actividades y herramientas para coadyuvar a que la actuación de los servidores públicos sea eficaz, eficiente y transparente, a fin de generar resultados con apego a los principios de legalidad, objetividad, profesionalismo, honradez, lealtad, imparcialidad, eficiencia, eficacia, equidad, transparencia, economía, integridad, que permiten la toma de decisiones sobre la apli  
**DEPENDENCIA GENERAL:** A00 DIRECCION GENERAL  
**DEPENDENCIA AUXILIAR:** 201 Área de Sistemas,A00 Dirección General

**ESTRUCTURA DEL INDICADOR**

**NOMBRE DEL INDICADOR:** Porcentaje de actualización de los instrumentos de control y consulta archivísticos  
**FÓRMULA DEL CÁLCULO:** (Instrumentos de control y consulta archivísticos actualizados / Total de instrumentos de control y consulta archivísticos) \*100  
**INTERPRETACIÓN:** Actualización de los instrumentos de control y consulta archivísticos.  
**DIMENSIÓN QUE ATIENDE:** Eficiencia **FRECUENCIA DE MEDICIÓN:** Trimestral  
**DESCRIPCIÓN DEL FACTOR DE COMPARACIÓN:** Total de actualización de los instrumentos de control y consulta archivísticos.  
**AMBITO GEOGRAFICO:** Atlacomulco de Fabela.  
**COBERTURA:** Municipal.  
**LINEA BASE:** 2.00

Numero: NA 6.2

**COMPORTAMIENTO DE LAS VARIABLES DURANTE EL TRIMESTRE: Octubre-Diciembre**

VARIABLE	UNIDAD DE MEDIDA	OPERACION	META ANUAL	AVANCE TRIMESTRAL				AVANCE ACUMULADO			
				Programado	%	Alcanzado	%	Programado	%	Alcanzado	%
Instrumentos de control y consulta archivísticos actualizados	Documento	Sumable	2.00	1.00	50.00	1.00	100.00	2.00	100.00	2.00	100.00
Total de instrumentos de control y consulta archivísticos	Documento	Sumable	2.00	1.00	50.00	1.00	100.00	2.00	100.00	2.00	100.00

**COMPORTAMIENTO DEL INDICADOR**

**DESCRIPCION DE LA META ANUAL**

Total de Instrumentos de control y consulta archivísticos


META ANUAL	TRIMESTRE: Octubre-Diciembre							
	AVANCE TRIMESTRAL				AVANCE ACUMULADO			
	Programado	Alcanzado	EF%	SEMAFORO	Programado	Alcanzado	EF%	SEMAFORO
100.00	100.00	100.00	100.00	Verde	100.00	100.00	100.00	Verde


DESCRIPCIÓN DE RESULTADOS Y JUSTIFICACIÓN EN CASO DE VARIACIÓN SUPERIOR A ± 10 % RESPECTO A LO PROGRAMADO  
 Se mantiene un resultado dentro de la programación.

**EVALUACION DEL INDICADOR**

Se exhorta al área responsable para continuar con la aplicación de medidas y estrategias establecidas pertinentes para dar cumplimiento a la meta programada.

**DEPENDENCIA GENERAL:** A00 DIRECCION GENERAL  
**DEPENDENCIA AUXILIAR:** 201 Área de Sistemas,A00 Dirección General


**ODAPASA 2022-2024**  
 (ÁREA DE ADMINISTRACIÓN)

ELABORÓ  
  
 L.D. PEDRO MENDOZA CID

  
 M.A.F. ULISES MERCADO PÉREZ



PbRm-08b FICHA TECNICA DE SEGUIMIENTO DE INDICADORES 2023 DE GESTIÓN O ESTRATEGICO

ORGANISMO DE AGUA DE ODAS: ATZACMULCO

TIPO DE FICHA: OSFEM

**PILAR DE DESARROLLO / EJE TRANSVERSAL:** II Eje transversal II: Gobierno Moderno, Capaz y Responsable  
**TEMA DE DESARROLLO:** Comunicación y diálogo con la ciudadanía como elemento clave de gobernabilidad.  
**PROGRAMA PRESUPUESTARIO:** 01080301 Comunicación pública y fortalecimiento Informativo  
**PROYECTO PRESUPUESTARIO:** 010803010103 Difusión y comunicación institucional  
**OBJETIVO DEL PROGRAMA PRESUPUESTARIO:** Difundir los valores y principios de gobierno, promoviendo la cultura de la Información transparente y corresponsable entre gobierno, medios y sectores sociales, con pleno respeto a la libertad de expresión y mantener informada a la sociedad sobre las acciones gubernamentales, convocando su participación en asuntos de interés público.  
**DEPENDENCIA GENERAL:** A00 DIRECCION GENERAL  
**DEPENDENCIA AUXILIAR:** 232 Área de Difusión Social

**ESTRUCTURA DEL INDICADOR**

**NOMBRE DEL INDICADOR:** Tasa de variación en las acciones de difusión de información gubernamental en los medios de comunicación.  
**FÓRMULA DEL CÁLCULO:** ((Acciones de difusión de información gubernamental en los medios de comunicación realizados en el año actual/Acciones de difusión de la información gubernamental en los medios de comunicación efectuados en el año anterior)-1)\*100  
**INTERPRETACIÓN:** Identifica la variación en las acciones de difusión de información gubernamental, en los medios de comunicación en el año anterior.  
**DIMENSIÓN QUE ATIENDE:** Eficiencia **FRECUENCIA DE MEDICIÓN:** Anual  
**DESCRIPCIÓN DEL FACTOR DE COMPARACIÓN:** Variación en las acciones de difusión de información gubernamental.  
**AMBITO GEOGRAFICO:** Atzacmulco de Fabela.  
**COBERTURA:** Municipal.  
**LINEABASE:** 1.00

Numero: NF 1

**COMPORTAMIENTO DE LAS VARIABLES DURANTE EL TRIMESTRE: Octubre-Diciembre**

VARIABLE	UNIDAD DE MEDIDA	OPERACION	META ANUAL	AVANCE TRIMESTRAL				AVANCE ACUMULADO			
				Programado	%	Alcanzado	%	Programado	%	Alcanzado	%
Acciones de difusión de información gubernamental en los medios de comunicación realizados en el año actual	Acciones	Sumable	1.00	1.00	100.00	1.00	100.00	1.00	100.00	1.00	100.00
Acciones de difusión de la información gubernamental en los medios de comunicación efectuados en el año anterior	Acciones	Sumable	1.00	1.00	100.00	1.00	100.00	1.00	100.00	1.00	100.00

**COMPORTAMIENTO DEL INDICADOR**

**DESCRIPCION DE LA META ANUAL**

Acciones de difusión de la información gubernamental en los medios de comunicación.


META ANUAL	TRIMESTRE: Octubre-Diciembre							
	AVANCE TRIMESTRAL				AVANCE ACUMULADO			
	Programado	Alcanzado	EF%	SEMAFORO	Programado	Alcanzado	EF%	SEMAFORO
0.00	0.00	0.00	0.00	Verde	0.00	0.00	0.00	Verde

**DESCRIPCIÓN DE RESULTADOS Y JUSTIFICACIÓN EN CASO DE VARIACIÓN SUPERIOR A ± 10 % RESPECTO A LO PROGRAMADO**  
 Se mantiene un resultado dentro de lo esperado.


**EVALUACION DEL INDICADOR**

Meta cumplida al 100%

**DEPENDENCIA GENERAL:** A00 DIRECCION GENERAL  
**DEPENDENCIA AUXILIAR:** 232 Área de Difusión Social

ELABORADO  


L.A. DIANA VELASCO LÓPEZ

VO. BO.  
  
 M.A.P. ULISES MERCADO PÉREZ



PbRm-08b FICHA TECNICA DE SEGUIMIENTO DE INDICADORES 2023 DE GESTIÓN O ESTRATEGICO

ORGANISMO DE AGUA DE ODAS: ATZACMULCO

TIPO DE FICHA: OSFEM

**PILAR DE DESARROLLO / EJE TRANSVERSAL:** II Eje transversal II: Gobierno Moderno, Capaz y Responsable  
**TEMA DE DESARROLLO:** Comunicación y diálogo con la ciudadanía como elemento clave de gobernabilidad.  
**PROGRAMA PRESUPUESTARIO:** 01080301 Comunicación pública y fortalecimiento informativo  
**PROYECTO PRESUPUESTARIO:** 010803010103 Difusión y comunicación institucional  
**OBJETIVO DEL PROGRAMA PRESUPUESTARIO:** Difundir los valores y principios de gobierno, promoviendo la cultura de la información transparente y corresponsable entre gobierno, medios y sectores sociales, con pleno respeto a la libertad de expresión y mantener informada a la sociedad sobre las acciones gubernamentales, convocando su participación en asuntos de interés público.  
**DEPENDENCIA GENERAL:** A00 DIRECCION GENERAL  
**DEPENDENCIA AUXILIAR:** 232 Área de Difusión Social

ESTRUCTURA DEL INDICADOR

**NOMBRE DEL INDICADOR:** Tasa de variación de actividades de difusión sobre los valores, principios, obras y acciones del gobierno municipal  
**FÓRMULA DEL CÁLCULO:** ((Eventos para fortalecer la comunicación e información pública dirigida a los habitantes del municipio realizados en el año actual/Eventos para fortalecer la comunicación e información pública dirigida a los habitantes del municipio realizados en el año anterior)-1)\*100  
**INTERPRETACIÓN:** Difusión sobre los valores, principios, obras y acciones del gobierno municipal  
**DIMENSIÓN QUE ATIENDE:** Eficiencia **FRECUENCIA DE MEDICIÓN:** Anual  
**DESCRIPCIÓN DEL FACTOR DE COMPARACIÓN:** 1.00  
**AMBITO GEOGRAFICO:** Atzacmulco de Fabela.  
**COBERTURA:** Municipal.  
**LINEA BASE**  
 Numero: NP 1

COMPORTAMIENTO DE LAS VARIABLES DURANTE EL TRIMESTRE: Octubre-Diciembre

VARIABLE	UNIDAD DE MEDIDA	OPERACION	META ANUAL	AVANCE TRIMESTRAL				AVANCE ACUMULADO			
				Programado	%	Alcanzado	%	Programado	%	Alcanzado	%
Eventos para fortalecer la comunicación e información pública dirigida a los habitantes del municipio realizados en el año actual	Evento	Sumable	0.00	0.00	0.00	0.00	0.00	0.00	0.00	0.00	0.00
Eventos para fortalecer la comunicación e información pública dirigida a los habitantes del municipio realizados en el año anterior	Evento	Sumable	0.00	0.00	0.00	0.00	0.00	0.00	0.00	0.00	0.00

COMPORTAMIENTO DEL INDICADOR

DESCRIPCION DE LA META ANUAL

Eventos para fortalecer la comunicación

META ANUAL	TRIMESTRE: Octubre-Diciembre							
	AVANCE TRIMESTRAL				AVANCE ACUMULADO			
	Programado	Alcanzado	EF%	SEMAFORO	Programado	Alcanzado	EF%	SEMAFORO
0.00	0.00	0.00	0.00	Rojo	0.00	0.00	0.00	Rojo

DESCRIPCION DE RESULTADOS Y JUSTIFICACION EN CASO DE VARIACION SUPERIOR A ± 10 % RESPECTO A LO PROGRAMADO  
 No se programó

EVALUACION DEL INDICADOR

No se programó

**DEPENDENCIA GENERAL:** A00 DIRECCION GENERAL  
**DEPENDENCIA AUXILIAR:** 232 Área de Difusión Social



ELABORADO

L.A. DIANA VELASCO LÓPEZ

ELABORADO



M.A.B. ULISES MERCADO PÉREZ



PbRm-08b FICHA TECNICA DE SEGUIMIENTO DE INDICADORES 2023 DE GESTIÓN O ESTRATEGICO

ORGANISMO DE AGUA DE ODAS: ATZACMULCO

TIPO DE FICHA: OSFEM

**PILAR DE DESARROLLO / EJE TRANSVERSAL:** II Eje transversal II: Gobierno Moderno, Capaz y Responsable  
**TEMA DE DESARROLLO:** Comunicación y diálogo con la ciudadanía como elemento clave de gobernabilidad.  
**PROGRAMA PRESUPUESTARIO:** 01080301 Comunicación pública y fortalecimiento informativo  
**PROYECTO PRESUPUESTARIO:** 010803010103 Difusión y comunicación Institucional  
**OBJETIVO DEL PROGRAMA PRESUPUESTARIO:** Difundir los valores y principios de gobierno, promoviendo la cultura de la información transparente y corresponsable entre gobierno, medios y sectores sociales, con pleno respeto a la libertad de expresión y mantener informada a la sociedad sobre las acciones gubernamentales, convocando su participación en asuntos de interés público.  
**DEPENDENCIA GENERAL:** A00 DIRECCION GENERAL  
**DEPENDENCIA AUXILIAR:** 232 Área de Difusión Social

ESTRUCTURA DEL INDICADOR

**NOMBRE DEL INDICADOR:** Porcentaje de divulgación de planes y programas de acción gubernamental para instancias de gobierno y la sociedad.  
**FÓRMULA DEL CÁLCULO:** (Planes y programas de acción gubernamental divulgados/Total de planes de acción gubernamental que maneja la administración municipal)\*100  
**INTERPRETACIÓN:**  
**DIMENSIÓN QUE ATIENDE:** Eficiencia **FRECUENCIA DE MEDICIÓN:** Semestral  
**DESCRIPCIÓN DEL FACTOR DE COMPARACIÓN:**  
**AMBITO GEOGRAFICO:** Atzacmulco de Fabela.  
**COBERTURA:** Municipal.  
**LINEA BASE**  
**Numero:** NC 1 **No aplica**

COMPORTAMIENTO DE LAS VARIABLES DURANTE EL TRIMESTRE: Octubre-Diciembre

VARIABLE	UNIDAD DE MEDIDA	OPERACION	META ANUAL	AVANCE TRIMESTRAL				AVANCE ACUMULADO			
				Programado	%	Alcanzado	%	Programado	%	Alcanzado	%
Planes y programas de acción gubernamental divulgados			0.00	0.00	0.00	0.00	0.00	0.00	0.00	0.00	0.00
Total de planes de acción gubernamental que maneja la administración municipal			0.00	0.00	0.00	0.00	0.00	0.00	0.00	0.00	0.00

COMPORTAMIENTO DEL INDICADOR

DESCRIPCION DE LA META ANUAL


META ANUAL	TRIMESTRE: Octubre-Diciembre							
	AVANCE TRIMESTRAL				AVANCE ACUMULADO			
	Programado	Alcanzado	EF%	SEMAFORO	Programado	Alcanzado	EF%	SEMAFORO
0.00	0.00	0.00	0.00		0.00	0.00	0.00	

DESCRIPCION DE RESULTADOS Y JUSTIFICACION EN CASO DE VARIACION SUPERIOR A ± 10 % RESPECTO A LO PROGRAMADO


EVALUACION DEL INDICADOR

**DEPENDENCIA GENERAL:** A00 DIRECCION GENERAL  
**DEPENDENCIA AUXILIAR:** 232 Área de Difusión Social



ELABORÓ  


L.A. DIANA VELASCO LÓPEZ



M.A.P. ULISES MERCADO PÉREZ

PbRm-08b FICHA TECNICA DE SEGUIMIENTO DE INDICADORES 2023 DE GESTIÓN O ESTRATEGICO

ORGANISMO DE AGUA DE ODAS: ATACOMULCO

TIPO DE FICHA: OSFEM

**PILAR DE DESARROLLO / EJE TRANSVERSAL:** II Eje transversal II: Gobierno Moderno, Capaz y Responsable  
**TEMA DE DESARROLLO:** Comunicación y diálogo con la ciudadanía como elemento clave de gobernabilidad.  
**PROGRAMA PRESUPUESTARIO:** 01080301 Comunicación pública y fortalecimiento Informativo  
**PROYECTO PRESUPUESTARIO:** 010803010103 Difusión y comunicación institucional  
**OBJETIVO DEL PROGRAMA PRESUPUESTARIO:** Difundir los valores y principios de gobierno, promoviendo la cultura de la información transparente y corresponsable entre gobierno, medios y sectores sociales, con pleno respeto a la libertad de expresión y mantener informada a la sociedad sobre las acciones gubernamentales, convocando su participación en asuntos de interés público.  
**DEPENDENCIA GENERAL:** A00 DIRECCION GENERAL  
**DEPENDENCIA AUXILIAR:** 232 Área de Difusión Social

ESTRUCTURA DEL INDICADOR

**NOMBRE DEL INDICADOR:** Porcentaje de resultados de los planes y programas de acción gubernamental para instancias de gobierno y la sociedad.  
**FÓRMULA DEL CÁLCULO:** (Resultados de la evaluación de los planes y programas de acción gubernamental por parte de sociedad organizada/Resultados esperados en la evaluación de los planes y programas de acción gubernamental por parte de la sociedad organizada)\*100  
**INTERPRETACIÓN:** Resultados de los planes y programas de acción gubernamental para instancias de gobierno y la sociedad.  
**DIMENSIÓN QUE ATIENDE:** Eficiencia **FRECUENCIA DE MEDICIÓN:** Semestral  
**DESCRIPCIÓN DEL FACTOR DE COMPARACIÓN:** POA  
**AMBITO GEOGRAFICO:** Atacomulco de Fabela.  
**COBERTURA:** Municipal.  
**LINEA BASE:** 0  
 Numero: NC 2

COMPORTAMIENTO DE LAS VARIABLES DURANTE EL TRIMESTRE: Octubre-Diciembre

VARIABLE	UNIDAD DE MEDIDA	OPERACION	META ANUAL	AVANCE TRIMESTRAL				AVANCE ACUMULADO			
				Programado	%	Alcanzado	%	Programado	%	Alcanzado	%
Resultados de la evaluación de los planes y programas de acción gubernamental por parte de sociedad organizada	Informe	Constante	0.00	1.00	0.00	1.00	100.00	1.00	0.00	1.00	100.00
Resultados esperados en la evaluación de los planes y programas de acción gubernamental por parte de la sociedad organizada	Informe	Constante	0.00	1.00	0.00	1.00	100.00	1.00	0.00	1.00	100.00

COMPORTAMIENTO DEL INDICADOR

DESCRIPCION DE LA META ANUAL

Resultados de la evaluación de los planes y programas de acción gubernamental

META ANUAL	TRIMESTRE: Octubre-Diciembre							
	AVANCE TRIMESTRAL				AVANCE ACUMULADO			
	Programado	Alcanzado	EF%	SEMAFORO	Programado	Alcanzado	EF%	SEMAFORO
100.00	100.00	100.00	100.00	Verde	100.00	100.00	100.00	Verde

DESCRIPCION DE RESULTADOS Y JUSTIFICACION EN CASO DE VARIACION SUPERIOR A ± 10% RESPECTO A LO PROGRAMADO  
 El resultado se encuentra dentro de la cantidad programada.

EVALUACION DEL INDICADOR


Meta cumplida al 100%

**DEPENDENCIA GENERAL:** A00 DIRECCION GENERAL  
**DEPENDENCIA AUXILIAR:** 232 Área de Difusión Social



ELABORÓ  


L.A. DIANA VELASCO LÓPEZ



M.A.P. ULISES MERCADO PÉREZ

PbRm-08b FICHA TECNICA DE SEGUIMIENTO DE INDICADORES 2023 DE GESTIÓN O ESTRATEGICO

ORGANISMO DE AGUA DE ODAS: ATZACOMULCO

TIPO DE FICHA: OSFEM

**PILAR DE DESARROLLO / EJE TRANSVERSAL:** II Eje transversal II: Gobierno Moderno, Capaz y Responsable  
**TEMA DE DESARROLLO:** Comunicación y diálogo con la ciudadanía como elemento clave de gobernabilidad.  
**PROGRAMA PRESUPUESTARIO:** 01080301 Comunicación pública y fortalecimiento informativo  
**PROYECTO PRESUPUESTARIO:** 0108030103 Difusión y comunicación institucional  
**OBJETIVO DEL PROGRAMA PRESUPUESTARIO:** Difundir los valores y principios de gobierno, promoviendo la cultura de la información transparente y corresponsable entre gobierno, medios y sectores sociales, con pleno respeto a la libertad de expresión y mantener informada a la sociedad sobre las acciones gubernamentales, convocando su participación en asuntos de interés público.  
**DEPENDENCIA GENERAL:** A00 DIRECCION GENERAL  
**DEPENDENCIA AUXILIAR:** 232 Área de Difusión Social

ESTRUCTURA DEL INDICADOR

**NOMBRE DEL INDICADOR:** Porcentaje de eventos celebrados para la difusión del cumplimiento del Plan de Desarrollo Municipal.  
**FÓRMULA DEL CÁLCULO:** (Eventos celebrados para la difusión del cumplimiento del Plan de Desarrollo Municipal/Eventos programados para la difusión del cumplimiento del Plan de Desarrollo Municipal)\*100  
**INTERPRETACIÓN:**  
**DIMENSIÓN QUE ATIENDE:** Eficiencia **FRECUENCIA DE MEDICIÓN:** Trimestral  
**DESCRIPCIÓN DEL FACTOR DE COMPARACIÓN:**  
**AMBITO GEOGRAFICO:** Atzacomulco de Fabela,  
**COBERTURA:** Municipal.  
**LINEABASE**  
**Numero:** NA 1.1 No aplica

COMPORTAMIENTO DE LAS VARIABLES DURANTE EL TRIMESTRE: Octubre-Diciembre

VARIABLE	UNIDAD DE MEDIDA	OPERACION	META ANUAL	AVANCE TRIMESTRAL				AVANCE ACUMULADO			
				Programado	%	Alcanzado	%	Programado	%	Alcanzado	%
Eventos celebrados para la difusión del cumplimiento del Plan de Desarrollo Municipal			0.00	0.00	0.00	0.00	0.00	0.00	0.00	0.00	0.00
Eventos programados para la difusión del cumplimiento del Plan de Desarrollo Municipal			0.00	0.00	0.00	0.00	0.00	0.00	0.00	0.00	0.00

COMPORTAMIENTO DEL INDICADOR

DESCRIPCION DE LA META ANUAL

META ANUAL	TRIMESTRE: Octubre-Diciembre							
	AVANCE TRIMESTRAL				AVANCE ACUMULADO			
	Programado	Alcanzado	EF%	SEMAFORO	Programado	Alcanzado	EF%	SEMAFORO
0.00	0.00	0.00	0.00		0.00	0.00	0.00	

DESCRIPCIÓN DE RESULTADOS Y JUSTIFICACIÓN EN CASO DE VARIACIÓN SUPERIOR A ± 10 % RESPECTO A LO PROGRAMADO

EVALUACION DEL INDICADOR

**DEPENDENCIA GENERAL:** A00 DIRECCION GENERAL  
**DEPENDENCIA AUXILIAR:** 232 Área de Difusión Social



*ELABORÓ*  
L.A. DIANA VELASCO LÓPEZ

*ELABORÓ*  
M.P. ÚLISES MERCADO PÉREZ

PbRm-08b FICHA TECNICA DE SEGUIMIENTO DE INDICADORES 2023 DE GESTIÓN O ESTRATEGICO

TIPO DE FICHA: OSFEM

ORGANISMO DE AGUA DE ODAS: ATACOMULCO

PILAR DE DESARROLLO / EJE TRANSVERSAL: II Eje transversal II: Gobierno Moderno, Capaz y Responsable

TEMA DE DESARROLLO: Comunicación y diálogo con la ciudadanía como elemento clave de gobernabilidad .

PROGRAMA PRESUPUESTARIO: 01080301 Comunicación pública y fortalecimiento Informativo

PROYECTO PRESUPUESTARIO: 010803010103 Difusión y comunicación Institucional

OBJETIVO DEL PROGRAMA PRESUPUESTARIO: Difundir los valores y principios de gobierno, promoviendo la cultura de la información transparente y corresponsable entre gobierno, medios y sectores sociales, con pleno respeto a la libertad de expresión y mantener informada a la sociedad sobre las acciones gubernamentales, convocando su participación en asuntos de interés público.

DEPENDENCIA GENERAL: A00 DIRECCION GENERAL

DEPENDENCIA AUXILIAR: 232 Área de Difusión Social

ESTRUCTURA DEL INDICADOR

NOMBRE DEL INDICADOR: Porcentaje de asistentes registrados en los eventos de difusión para dar a conocer el Informe de Gobierno.

FÓRMULA DEL CÁLCULO: (Asistentes registrados en los eventos de difusión para dar a conocer el Informe de Gobierno/Asistencia esperada a recibir en los eventos de difusión para dar a conocer el Informe de Gobierno)\*100

INTERPRETACIÓN:

DIMENSIÓN QUE ATIENDE: Eficiencia

FRECUENCIA DE MEDICIÓN: Trimestral

DESCRIPCIÓN DEL FACTOR DE COMPARACIÓN:

AMBITO GEOGRAFICO: Atacomulco de Fabela.

COBERTURA: Municipal.

LINEA BASE

Numero: NA 1.2 No aplica

COMPORTAMIENTO DE LAS VARIABLES DURANTE EL TRIMESTRE: Octubre-Diciembre

VARIABLE	UNIDAD DE MEDIDA	OPERACION	META ANUAL	AVANCE TRIMESTRAL				AVANCE ACUMULADO			
				Programado	%	Alcanzado	%	Programado	%	Alcanzado	%
Asistentes registrados en los eventos de difusión para dar a conocer el Informe de Gobierno			0.00	0.00	0.00	0.00	0.00	0.00	0.00	0.00	0.00
Asistencia esperada a recibir en los eventos de difusión para dar a conocer el Informe de Gobierno			0.00	0.00	0.00	0.00	0.00	0.00	0.00	0.00	0.00

COMPORTAMIENTO DEL INDICADOR

DESCRIPCION DE LA META ANUAL

META ANUAL	TRIMESTRE: Octubre-Diciembre							
	AVANCE TRIMESTRAL				AVANCE ACUMULADO			
	Programado	Alcanzado	EF%	SEMAFORO	Programado	Alcanzado	EF%	SEMAFORO
0.00	0.00	0.00	0.00		0.00	0.00	0.00	

DESCRIPCIÓN DE RESULTADOS Y JUSTIFICACIÓN EN CASO DE VARIACIÓN SUPERIOR A ± 10 % RESPECTO A LO PROGRAMADO

EVALUACION DEL INDICADOR

DEPENDENCIA GENERAL: A00 DIRECCION GENERAL

DEPENDENCIA AUXILIAR: 232 Área de Difusión Social

ELABORÓ

L.A. DIANA VELASCO LÓPEZ



VO. PR.

M.A.P. OLISES MERCADO PÉREZ

PbRm-08b FICHA TECNICA DE SEGUIMIENTO DE INDICADORES 2023 DE GESTIÓN O ESTRATEGICO

ORGANISMO DE AGUA DE ODAS: ATZACMULCO

TIPO DE FICHA: OSFEM

**PILAR DE DESARROLLO / EJE TRANSVERSAL:** II Eje transversal II: Gobierno Moderno, Capaz y Responsable  
**TEMA DE DESARROLLO:** Comunicación y diálogo con la ciudadanía como elemento clave de gobernabilidad.  
**PROGRAMA PRESUPUESTARIO:** 01080301 Comunicación pública y fortalecimiento informativo  
**PROYECTO PRESUPUESTARIO:** 010803010103 Difusión y comunicación Institucional  
**OBJETIVO DEL PROGRAMA PRESUPUESTARIO:** Difundir los valores y principios de gobierno, promoviendo la cultura de la información transparente y corresponsable entre gobierno, medios y sectores sociales, con pleno respeto a la libertad de expresión y mantener informada a la sociedad sobre las acciones gubernamentales, convocando su participación en asuntos de interés público.  
**DEPENDENCIA GENERAL:** A00 DIRECCION GENERAL  
**DEPENDENCIA AUXILIAR:** 232 Área de Difusión Social

ESTRUCTURA DEL INDICADOR

**NOMBRE DEL INDICADOR:** Porcentaje de cumplimiento en la distribución de boletines informativos.  
**FÓRMULA DEL CÁLCULO:** (Boletines informativos difundidos/Boletines informativos programados para difusión)\*100  
**INTERPRETACIÓN:** boletines informativos.  
**DIMENSIÓN QUE ATIENDE:** Eficiencia **FRECUENCIA DE MEDICIÓN:** Trimestral  
**DESCRIPCIÓN DEL FACTOR DE COMPARACIÓN:** Distribución de boletines informativos.  
**AMBITO GEOGRAFICO:** Atzacmulco de Fabela.  
**COBERTURA:** Municipal.  
**LÍNEA BASE:** 1.00

Numero: NA 2.1

COMPORTAMIENTO DE LAS VARIABLES DURANTE EL TRIMESTRE: Octubre-Diciembre

VARIABLE	UNIDAD DE MEDIDA	OPERACION	META ANUAL	AVANCE TRIMESTRAL				AVANCE ACUMULADO			
				Programado	%	Alcanzado	%	Programado	%	Alcanzado	%
Boletines informativos difundidos	Boletines	Sumable	4.00	1.00	25.00	1.00	100.00	4.00	100.00	4.00	100.00
boletines informativos programados para difusión	Boletines	Sumable	4.00	1.00	25.00	1.00	100.00	4.00	100.00	4.00	100.00

COMPORTAMIENTO DEL INDICADOR

DESCRIPCION DE LA META ANUAL

Boletines informativos

META ANUAL	TRIMESTRE: Octubre-Diciembre							
	AVANCE TRIMESTRAL				AVANCE ACUMULADO			
	Programado	Alcanzado	EF%	SEMAFORO	Programado	Alcanzado	EF%	SEMAFORO
100.00	100.00	100.00	100.00	Verde	100.00	100.00	100.00	Verde


DESCRIPCIÓN DE RESULTADOS Y JUSTIFICACIÓN EN CASO DE VARIACIÓN SUPERIOR A ± 10 % RESPECTO A LO PROGRAMADO  
 Se mantiene un resultado dentro de la programación.

EVALUACION DEL INDICADOR


Meta cumplida al 100%

**DEPENDENCIA GENERAL:** A00 DIRECCION GENERAL  
**DEPENDENCIA AUXILIAR:** 232 Área de Difusión Social



ELABORÓ  


L.A. DIANA VELASCO LÓPEZ

VERIFICÓ  


M.A.F. ULISES MERCADO PÉREZ

PbRm-08b FICHA TECNICA DE SEGUIMIENTO DE INDICADORES 2023 DE GESTIÓN O ESTRATEGICO

ORGANISMO DE AGUA DE ODAS: ATLACOMULCO

TIPO DE FICHA: OSFEM

**PILAR DE DESARROLLO / EJE TRANSVERSAL:** II Eje transversal II: Gobierno Moderno, Capaz y Responsable  
**TEMA DE DESARROLLO:** Comunicación y diálogo con la ciudadanía como elemento clave de gobernabilidad.  
**PROGRAMA PRESUPUESTARIO:** 01080301 Comunicación pública y fortalecimiento informativo  
**PROYECTO PRESUPUESTARIO:** 010803010103 Difusión y comunicación institucional  
**OBJETIVO DEL PROGRAMA PRESUPUESTARIO:** Difundir los valores y principios de gobierno, promoviendo la cultura de la información transparente y corresponsable entre gobierno, medios y sectores sociales, con pleno respeto a la libertad de expresión y mantener informada a la sociedad sobre las acciones gubernamentales, convocando su participación en asuntos de interés público.  
**DEPENDENCIA GENERAL:** A00 DIRECCION GENERAL  
**DEPENDENCIA AUXILIAR:** 232 Área de Difusión Social

ESTRUCTURA DEL INDICADOR

**NOMBRE DEL INDICADOR:** Porcentaje de spots informativos difundidos.  
**FÓRMULA DEL CÁLCULO:** (Spots Informativos difundidos/Spots Informativos para difusión programados)\*100  
**INTERPRETACIÓN:** Indica el total de spots informativos difundidos  
**DIMENSIÓN QUE ATIENDE:** Eficiencia  
**DESCRIPCIÓN DEL FACTOR DE COMPARACIÓN:** Total de spots informativos difundidos en el año inmediato anterior  
**AMBITO GEOGRAFICO:** Atacomulco de Fabela.  
**COBERTURA:** Municipal.  
**LINEA BASE:** 4.00

FRECUENCIA DE MEDICIÓN: Trimestral

Numero: NA 2.2

COMPORTAMIENTO DE LAS VARIABLES DURANTE EL TRIMESTRE: Octubre-Diciembre

VARIABLE	UNIDAD DE MEDIDA	OPERACION	META ANUAL	AVANCE TRIMESTRAL				AVANCE ACUMULADO			
				Programado	%	Alcanzado	%	Programado	%	Alcanzado	%
Spots informativos difundidos	Spots	Sumable	4.00	1.00	25.00	1.00	100.00	4.00	100.00	4.00	100.00
Spots informativos para difusión programados	Spots	Sumable	4.00	1.00	25.00	1.00	100.00	4.00	100.00	4.00	100.00

COMPORTAMIENTO DEL INDICADOR

DESCRIPCION DE LA META ANUAL

Spots informativos

META ANUAL	TRIMESTRE: Octubre-Diciembre							
	AVANCE TRIMESTRAL				AVANCE ACUMULADO			
	Programado	Alcanzado	EF%	SEMAFORO	Programado	Alcanzado	EF%	SEMAFORO
100.00	100.00	100.00	100.00	Verde	100.00	100.00	100.00	Verde

DESCRIPCIÓN DE RESULTADOS Y JUSTIFICACIÓN EN CASO DE VARIACIÓN SUPERIOR A ± 10 % RESPECTO A LO PROGRAMADO  
 Se mantiene un resultado dentro de la programación.

EVALUACION DEL INDICADOR

Meta cumplida al 100%

**DEPENDENCIA GENERAL:** A00 DIRECCION GENERAL  
**DEPENDENCIA AUXILIAR:** 232 Área de Difusión Social



ELABORÓ

L.A. DIANA VELASCO LÓPEZ

VO. BO.

M.A. B. ULISES MERCADO PÉREZ

PbRm-08b FICHA TECNICA DE SEGUIMIENTO DE INDICADORES 2023 DE GESTIÓN O ESTRATEGICO

ORGANISMO DE AGUA DE ODAS: ATZACMULCO

TIPO DE FICHA: OSFEM

**PILAR DE DESARROLLO / EJE TRANSVERSAL:** II Eje transversal II: Gobierno Moderno, Capaz y Responsable  
**TEMA DE DESARROLLO:** Comunicación y diálogo con la ciudadanía como elemento clave de gobernabilidad .  
**PROGRAMA PRESUPUESTARIO:** 01080301 Comunicación pública y fortalecimiento informativo  
**PROYECTO PRESUPUESTARIO:** 010803010103 Difusión y comunicación institucional  
**OBJETIVO DEL PROGRAMA PRESUPUESTARIO:** Difundir los valores y principios de gobierno, promoviendo la cultura de la información transparente y corresponsable entre gobierno, medios y sectores sociales, con pleno respeto a la libertad de expresión y mantener informada a la sociedad sobre las acciones gubernamentales, convocando su participación en asuntos de interés público.  
**DEPENDENCIA GENERAL:** A00 DIRECCION GENERAL  
**DEPENDENCIA AUXILIAR:** 232 Área de Difusión Social

ESTRUCTURA DEL INDICADOR

**NOMBRE DEL INDICADOR:** Porcentaje de trámites y servicios digitales a la ciudadanía realizados.  
**FÓRMULA DEL CÁLCULO:** (Trámites y servicios digitales a la ciudadanía realizados/Trámites y servicios digitales a la ciudadanía programados)\*100  
**INTERPRETACIÓN:** Indica el total de trámites y servicios digitales a la ciudadanía  
**DIMENSIÓN QUE ATIENDE:** Eficiencia **FRECUENCIA DE MEDICIÓN:** Trimestral  
**DESCRIPCIÓN DEL FACTOR DE COMPARACIÓN:** Total de de trámites y servicios digitales a la ciudadanía realizados.  
**AMBITO GEOGRAFICO:** Atzacmulco de Fabela.  
**COBERTURA:** Municipal.  
**LINEABASE:** 2.00

Numero: NA 2.3

COMPORTAMIENTO DE LAS VARIABLES DURANTE EL TRIMESTRE: Octubre-Diciembre

VARIABLE	UNIDAD DE MEDIDA	OPERACION	META ANUAL	AVANCE TRIMESTRAL				AVANCE ACUMULADO			
				Programado	%	Alcanzado	%	Programado	%	Alcanzado	%
Trámites y servicios digitales a la ciudadanía realizados	Trámite y servicio	Sumable	7.00	1.00	14.29	1.00	100.00	7.00	100.00	7.00	100.00
Trámites y servicios digitales a la ciudadanía programados	Trámite y servicio	Constante	7.00	7.00	100.00	2.00	28.57	7.00	100.00	2.00	28.57

COMPORTAMIENTO DEL INDICADOR

DESCRIPCION DE LA META ANUAL

Trámites y servicios digitales

META ANUAL	TRIMESTRE: Octubre-Diciembre							
	AVANCE TRIMESTRAL				AVANCE ACUMULADO			
	Programado	Alcanzado	EF%	SEMAFORO	Programado	Alcanzado	EF%	SEMAFORO
100.00	14.29	50.00	349.90	Verde	100.00	350.00	350.00	Verde

DESCRIPCIÓN DE RESULTADOS Y JUSTIFICACIÓN EN CASO DE VARIACIÓN SUPERIOR A ± 10 % RESPECTO A LO PROGRAMADO  
 Se mantiene un resultado dentro de la programación.

EVALUACION DEL INDICADOR

Meta cumplida al 100%

**DEPENDENCIA GENERAL:** A00 DIRECCION GENERAL  
**DEPENDENCIA AUXILIAR:** 232 Área de Difusión Social



ELABORÓ

L.A. DIANA VELASCO LÓPEZ

NO. BO.

M.A.P. ULISES MERCADO PÉREZ

PbRm-08b FICHA TECNICA DE SEGUIMIENTO DE INDICADORES 2023 DE GESTIÓN O ESTRATEGICO

ORGANISMO DE AGUA DE ODAS: ATACOMULCO

TIPO DE FICHA: OSFEM

**PILAR DE DESARROLLO / EJE TRANSVERSAL:** II Eje transversal II: Gobierno Moderno, Capaz y Responsable  
**TEMA DE DESARROLLO:** Comunicación y diálogo con la ciudadanía como elemento clave de gobernabilidad.  
**PROGRAMA PRESUPUESTARIO:** 01080301 Comunicación pública y fortalecimiento informativo  
**PROYECTO PRESUPUESTARIO:** 010803010103 Difusión y comunicación institucional  
**OBJETIVO DEL PROGRAMA PRESUPUESTARIO:** Difundir los valores y principios de gobierno, promoviendo la cultura de la información transparente y corresponsable entre gobierno, medios y sectores sociales, con pleno respeto a la libertad de expresión y mantener informada a la sociedad sobre las acciones gubernamentales, convocando su participación en asuntos de interés público.  
**DEPENDENCIA GENERAL:** A00 DIRECCION GENERAL  
**DEPENDENCIA AUXILIAR:** 232 Área de Difusión Social

ESTRUCTURA DEL INDICADOR

**NOMBRE DEL INDICADOR:** Porcentaje de diseños gráficos, con objetivos específicos de difusión realizados.  
**FÓRMULA DEL CÁLCULO:** (Diseños gráficos realizados/Diseños gráficos programados)\*100  
**INTERPRETACIÓN:** Indica el total de diseños gráficos, con objetivos específicos de difusión  
**DIMENSIÓN QUE ATIENDE:** Eficiencia  
**DESCRIPCIÓN DEL FACTOR DE COMPARACIÓN:** Total de diseños gráficos, con objetivos específicos de difusión realizados en el año inmediato anterior.  
**AMBITO GEOGRAFICO:** Atacomulco de Fabela.  
**COBERTURA:** Municipal.  
**LINEA BASE:** POA

FRECUENCIA DE MEDICIÓN: Trimestral

Numero: NA 2.4

COMPORTAMIENTO DE LAS VARIABLES DURANTE EL TRIMESTRE: Octubre-Diciembre

VARIABLE	UNIDAD DE MEDIDA	OPERACION	META ANUAL	AVANCE TRIMESTRAL				AVANCE ACUMULADO			
				Programado	%	Alcanzado	%	Programado	%	Alcanzado	%
Diseños gráficos realizados	Diseño	Sumable	4.00	1.00	25.00	1.00	100.00	4.00	100.00	4.00	100.00
Diseños gráficos programados	Diseño	Sumable	4.00	1.00	25.00	1.00	100.00	4.00	100.00	4.00	100.00

COMPORTAMIENTO DEL INDICADOR

DESCRIPCION DE LA META ANUAL

Diseños gráficos

META ANUAL	TRIMESTRE: Octubre-Diciembre							
	AVANCE TRIMESTRAL				AVANCE ACUMULADO			
	Programado	Alcanzado	EF%	SEMAFORO	Programado	Alcanzado	EF%	SEMAFORO
100.00	100.00	100.00	100.00	Verde	100.00	100.00	100.00	Verde


DESCRIPCIÓN DE RESULTADOS Y JUSTIFICACIÓN EN CASO DE VARIACIÓN SUPERIOR A ±10% RESPECTO A LO PROGRAMADO  
 Se mantiene un resultado dentro de la programación.

EVALUACION DEL INDICADOR


Meta cumplida al 100%

**DEPENDENCIA GENERAL:** A00 DIRECCION GENERAL  
**DEPENDENCIA AUXILIAR:** 232 Área de Difusión Social



ELABORÓ  


L.A. DIANA VELASCO LÓPEZ

NO. BO.  
  
 M.M.P. ULISES MERCADO PÉREZ



PbRm-08b FICHA TECNICA DE SEGUIMIENTO DE INDICADORES 2023 DE GESTIÓN O ESTRATEGICO

ORGANISMO DE AGUA DE ODAS: ATZACMULCO

TIPO DE FICHA: OSFEM

**PILAR DE DESARROLLO / EJE TRANSVERSAL:** II Eje transversal II: Gobierno Moderno, Capaz y Responsable  
**TEMA DE DESARROLLO:** Comunicación y diálogo con la ciudadanía como elemento clave de gobernabilidad.  
**PROGRAMA PRESUPUESTARIO:** 01080301 Comunicación pública y fortalecimiento Informativo  
**PROYECTO PRESUPUESTARIO:** 010803010103 Difusión y comunicación institucional  
**OBJETIVO DEL PROGRAMA PRESUPUESTARIO:** Difundir los valores y principios de gobierno, promoviendo la cultura de la información transparente y corresponsable entre gobierno, medios y sectores sociales, con pleno respeto a la libertad de expresión y mantener informada a la sociedad sobre las acciones gubernamentales, convocando su participación en asuntos de interés público.  
**DEPENDENCIA GENERAL:** A00 DIRECCION GENERAL  
**DEPENDENCIA AUXILIAR:** 232 Área de Difusión Social

ESTRUCTURA DEL INDICADOR

**NOMBRE DEL INDICADOR:** Porcentaje de conferencias de prensa realizadas.  
**FÓRMULA DEL CÁLCULO:** (Conferencias de prensa realizadas/Conferencias de prensa programadas)\*100  
**INTERPRETACIÓN:**  
**DIMENSIÓN QUE ATIENDE:** Eficiencia **FRECUENCIA DE MEDICIÓN:** Trimestral  
**DESCRIPCIÓN DEL FACTOR DE COMPARACIÓN:**  
**AMBITO GEOGRAFICO:**  
**COBERTURA:**  
**LINEABASE**  
 Numero: NA 2.5 No aplica

COMPORTAMIENTO DE LAS VARIABLES DURANTE EL TRIMESTRE: Octubre-Diciembre

VARIABLE	UNIDAD DE MEDIDA	OPERACION	META ANUAL	AVANCE TRIMESTRAL				AVANCE ACUMULADO			
				Programado	%	Alcanzado	%	Programado	%	Alcanzado	%
Conferencias de prensa realizadas			0.00	0.00	0.00	0.00	0.00	0.00	0.00	0.00	0.00
Conferencias de prensa programadas			0.00	0.00	0.00	0.00	0.00	0.00	0.00	0.00	0.00

COMPORTAMIENTO DEL INDICADOR

DESCRIPCION DE LA META ANUAL

META ANUAL	TRIMESTRE: Octubre-Diciembre							
	AVANCE TRIMESTRAL				AVANCE ACUMULADO			
	Programado	Alcanzado	EF%	SEMAFORO	Programado	Alcanzado	EF%	SEMAFORO
0.00	0.00	0.00	0.00		0.00	0.00	0.00	

DESCRIPCIÓN DE RESULTADOS Y JUSTIFICACIÓN EN CASO DE VARIACIÓN SUPERIOR A ± 10% RESPECTO A LO PROGRAMADO

EVALUACION DEL INDICADOR

**DEPENDENCIA GENERAL:** A00 DIRECCION GENERAL  
**DEPENDENCIA AUXILIAR:** 232 Área de Difusión Social

ELABORÓ  
*[Signature]*

L.A. DIANA VELASCO LÓPEZ



VO. BO  
*[Signature]*  
M.A.P. ULISES MERCADO PÉREZ

PbRm-08b FICHA TECNICA DE SEGUIMIENTO DE INDICADORES 2023 DE GESTIÓN O ESTRATEGICO

ORGANISMO DE AGUA DE ODAS: ATZACMULCO

TIPO DE FICHA: OSFEM

**PILAR DE DESARROLLO / EJE TRANSVERSAL:** III Eje transversal III: Tecnología y Coordinación para el Buen Gobierno  
**TEMA DE DESARROLLO:** Municipio moderno en tecnologías de información y comunicaciones  
**PROGRAMA PRESUPUESTARIO:** 01080501 Gobierno electrónico  
**PROYECTO PRESUPUESTARIO:** 010805010103 Innovación gubernamental con tecnologías de información  
**OBJETIVO DEL PROGRAMA PRESUPUESTARIO:** Engloba todas las actividades o servicios que las administraciones municipales otorgan a la población a través de tecnologías de información, mejorando la eficiencia y eficacia en los procesos facilitando la operación y distribución de información que se brinda a la población.  
**DEPENDENCIA GENERAL:** A00 DIRECCION GENERAL  
**DEPENDENCIA AUXILIAR:** 201 Área de Sistemas, A00 Dirección General

ESTRUCTURA DEL INDICADOR

**NOMBRE DEL INDICADOR:** Tasa de variación en el número de TIC's adquiridas.  
**FÓRMULA DEL CÁLCULO:** ((TIC's adquiridas en el año actual/ TIC's adquiridas el año anterior)-1)\*100  
**INTERPRETACIÓN:** Indica el total de TIC's adquiridas.  
**DIMENSIÓN QUE ATIENDE:** Eficiencia  
**DESCRIPCIÓN DEL FACTOR DE COMPARACIÓN:** TIC's adquiridas en el año inmediato anterior.  
**AMBITO GEOGRAFICO:** Atzacmulco de Fabela.  
**COBERTURA:** Municipal.  
**LINEA BASE:** 1.00

FRECUENCIA DE MEDICIÓN: Anual

Numero: NF 1

COMPORTAMIENTO DE LAS VARIABLES DURANTE EL TRIMESTRE: Octubre-Diciembre

VARIABLE	UNIDAD DE MEDIDA	OPERACION	META ANUAL	AVANCE TRIMESTRAL				AVANCE ACUMULADO			
				Programado	%	Alcanzado	%	Programado	%	Alcanzado	%
TIC's adquiridas en el año actual	TIC's	Sumable	1.00	1.00	100.00	1.00	100.00	1.00	100.00	1.00	100.00
TIC's adquiridas el año anterior	TIC's	Sumable	1.00	1.00	100.00	1.00	100.00	1.00	100.00	1.00	100.00

COMPORTAMIENTO DEL INDICADOR

DESCRIPCION DE LA META ANUAL

TIC's adquiridas

META ANUAL	TRIMESTRE: Octubre-Diciembre							
	AVANCE TRIMESTRAL				AVANCE ACUMULADO			
	Programado	Alcanzado	EF%	SEMAFORO	Programado	Alcanzado	EF%	SEMAFORO
0.00	0.00	0.00	0.00	Verde	0.00	0.00	0.00	Verde

DESCRIPCIÓN DE RESULTADOS Y JUSTIFICACIÓN EN CASO DE VARIACIÓN SUPERIOR A ± 10 % RESPECTO A LO PROGRAMADO  
 Se obtiene un resultado dentro de lo programado.

EVALUACION DEL INDICADOR

Meta cumplida al 100%

**DEPENDENCIA GENERAL:** A00 DIRECCION GENERAL  
**DEPENDENCIA AUXILIAR:** 201 Área de Sistemas, A00 Dirección General



ING. JAVIER MONTES REYNA

M.A.P. ULISES MERCADO PÉREZ

PbRm-08b FICHA TECNICA DE SEGUIMIENTO DE INDICADORES 2023 DE GESTIÓN O ESTRATEGICO

ORGANISMO DE AGUA DE ODAS: ATLACOMULCO

TIPO DE FICHA: OSFEM

PILAR DE DESARROLLO / EJE TRANSVERSAL: III Eje transversal III: Tecnología y Coordinación para el Buen Gobierno  
 TEMA DE DESARROLLO: Municipio moderno en tecnologías de información y comunicaciones  
 PROGRAMA PRESUPUESTARIO: 01080501 Gobierno electrónico  
 PROYECTO PRESUPUESTARIO: 010805010103 Innovación gubernamental con tecnologías de información  
 OBJETIVO DEL PROGRAMA PRESUPUESTARIO: Engloba todas las actividades o servicios que las administraciones municipales otorgan a la población a través de tecnologías de información, mejorando la eficiencia y eficacia en los procesos facilitando la operación y distribución de información que se brinda a la población.  
 DEPENDENCIA GENERAL: A00 DIRECCION GENERAL  
 DEPENDENCIA AUXILIAR: 201 Área de Sistemas,A00 Dirección General

ESTRUCTURA DEL INDICADOR

NOMBRE DEL INDICADOR: Porcentaje de avance en la prestación de servicios a través de medios electrónicos.  
 FÓRMULA DEL CÁLCULO:  $(\text{Total de trámites municipales en línea} / \text{Total de trámites municipales por subir a la web}) * 100$   
 INTERPRETACIÓN: Indica el total de servicios a través de medios electrónicos.  
 DIMENSIÓN QUE ATIENDE: Eficiencia  
 DESCRIPCIÓN DEL FACTOR DE COMPARACIÓN: Prestación de servicios a través de medios electrónicos realizados en el año inmediato anterior.  
 AMBITO GEOGRAFICO: Atacomulco de Fabela.  
 COBERTURA: Municipal.  
 LINEA BASE: 1.00

FRECUENCIA DE MEDICIÓN: Anual

Numero: NP 1

COMPORTAMIENTO DE LAS VARIABLES DURANTE EL TRIMESTRE: Octubre-Diciembre

VARIABLE	UNIDAD DE MEDIDA	OPERACION	META ANUAL	AVANCE TRIMESTRAL				AVANCE ACUMULADO			
				Programado	%	Alcanzado	%	Programado	%	Alcanzado	%
Total de trámites municipales en línea	Trámite	Sumable	5.00	5.00	100.00	5.00	100.00	5.00	100.00	5.00	100.00
Total de trámites municipales por subir a la web	Trámite	Sumable	5.00	5.00	100.00	5.00	100.00	5.00	100.00	5.00	100.00

COMPORTAMIENTO DEL INDICADOR

DESCRIPCION DE LA META ANUAL

Trámites municipales en línea

METAANUAL	TRIMESTRE: Octubre-Diciembre							
	AVANCE TRIMESTRAL				AVANCE ACUMULADO			
	Programado	Alcanzado	EF%	SEMAFORO	Programado	Alcanzado	EF%	SEMAFORO
100.00	100.00	100.00	100.00	Verde	100.00	100.00	100.00	Verde

DESCRIPCIÓN DE RESULTADOS Y JUSTIFICACIÓN EN CASO DE VARIACIÓN SUPERIOR A ± 10 % RESPECTO A LO PROGRAMADO  
 Se obtiene un resultado dentro de lo programado.

EVALUACION DEL INDICADOR

Meta cumplida al 100%

DEPENDENCIA GENERAL: A00 DIRECCION GENERAL  
 DEPENDENCIA AUXILIAR: 201 Área de Sistemas,A00 Dirección General

ELABORÓ

ING. JAVIER MONTES REYNA

VOBO

M. ULISES MERCADO PÉREZ

**ORGANISMO DE AGUA DE ODAS: ATLACOMULCO**

**PbRm-08b FICHA TECNICA DE SEGUIMIENTO DE INDICADORES 2023 DE GESTIÓN O ESTRATEGICO**

TIPO DE FICHA: OSFEM

PILAR DE DESARROLLO / EJE TRANSVERSAL: III Eje transversal III: Tecnología y Coordinación para el Buen Gobierno

TEMA DE DESARROLLO: Municipio moderno en tecnologías de información y comunicaciones

PROGRAMA PRESUPUESTARIO: 01080501 Goblemo electrónico

PROYECTO PRESUPUESTARIO: 010805010103 Innovación gubernamental con tecnologías de información

OBJETIVO DEL PROGRAMA PRESUPUESTARIO: Engloba todas las actividades o servicios que las administraciones municipales otorgan a la población a través de tecnologías de información, mejorando la eficiencia y eficacia en los procesos facilitando la operación y distribución de información que se brinda a la población.

DEPENDENCIA GENERAL: A00 DIRECCION GENERAL

DEPENDENCIA AUXILIAR: 201 Área de Sistemas,A00 Dirección General

**ESTRUCTURA DEL INDICADOR**

NOMBRE DEL INDICADOR: Porcentaje de procedimientos simplificados enfocados a la prestación de servicios electrónicos.

FÓRMULA DEL CÁLCULO:  $(\text{Total de procedimientos simplificados enfocados a la prestación de servicios electrónicos} / \text{Total de procedimientos identificados de prestación de servicios electrónicos}) * 100$

INTERPRETACIÓN:

DIMENSIÓN QUE ATIENDE: Eficiencia

FRECUENCIA DE MEDICIÓN: Semestral

DESCRIPCIÓN DEL FACTOR DE COMPARACIÓN:

AMBITO GEOGRAFICO: Atlacomulco de Fabela.

COBERTURA: Municipal.

LINEA BASE

Numero: NC 1 No aplica

**COMPORTAMIENTO DE LAS VARIABLES DURANTE EL TRIMESTRE: Octubre-Diciembre**

VARIABLE	UNIDAD DE MEDIDA	OPERACION	META ANUAL	AVANCE TRIMESTRAL				AVANCE ACUMULADO			
				Programado	%	Alcanzado	%	Programado	%	Alcanzado	%
Total de procedimientos simplificados enfocados a la prestación de servicios electrónicos			0.00	0.00	0.00	0.00	0.00	0.00	0.00	0.00	0.00
Total de procedimientos identificados de prestación de servicios electrónicos			0.00	0.00	0.00	0.00	0.00	0.00	0.00	0.00	0.00

**COMPORTAMIENTO DEL INDICADOR**

**DESCRIPCION DE LA META ANUAL**


META ANUAL	TRIMESTRE: Octubre-Diciembre							
	AVANCE TRIMESTRAL				AVANCE ACUMULADO			
	Programado	Alcanzado	EF%	SEMAFORO	Programado	Alcanzado	EF%	SEMAFORO
0.00	0.00	0.00	0.00		0.00	0.00	0.00	

DESCRIPCIÓN DE RESULTADOS Y JUSTIFICACIÓN EN CASO DE VARIACIÓN SUPERIOR A ± 10 % RESPECTO A LO PROGRAMADO


**EVALUACION DEL INDICADOR**

DEPENDENCIA GENERAL: A00 DIRECCION GENERAL

DEPENDENCIA AUXILIAR: 201 Área de Sistemas,A00 Dirección General

ELABORÓ  
  
ING. JAVIER MONTES REYNA



REVISÓ  
  
M.A.P. ULISES MERCADO PÉREZ

ORGANISMO DE AGUA DE ODAS: ATLACOMULCO

PbRm-08b FICHA TECNICA DE SEGUIMIENTO DE INDICADORES 2023 DE GESTIÓN O ESTRATEGICO

TIPO DE FICHA: OSFEM

PILAR DE DESARROLLO / EJE TRANSVERSAL: III Eje transversal III: Tecnología y Coordinación para el Buen Gobierno

TEMA DE DESARROLLO: Municipio moderno en tecnologías de información y comunicaciones

PROGRAMA PRESUPUESTARIO: 01080501 Gobierno electrónico

PROYECTO PRESUPUESTARIO: 010805010103 Innovación gubernamental con tecnologías de información

OBJETIVO DEL PROGRAMA PRESUPUESTARIO: Engloba todas las actividades o servicios que las administraciones municipales otorgan a la población a través de tecnologías de información, mejorando la eficiencia y eficacia en los procesos facilitando la operación y distribución de información que se brinda a la población.

DEPENDENCIA GENERAL: A00 DIRECCION GENERAL

DEPENDENCIA AUXILIAR: 201 Área de Sistemas, A00 Dirección General

**ESTRUCTURA DEL INDICADOR**

NOMBRE DEL INDICADOR: Porcentaje de avance en la digitalización documental.

FÓRMULA DEL CÁLCULO: (Avance por unidad administrativa en la digitalización documental/Avance programado en digitalización documental por unidad administrativa)\*100

INTERPRETACIÓN:

DIMENSIÓN QUE ATIENDE: Eficiencia

FRECUENCIA DE MEDICIÓN: Trimestral

DESCRIPCIÓN DEL FACTOR DE COMPARACIÓN:

AMBITO GEOGRAFICO:

COBERTURA:

LINEA BASE

Numero: NC 2 No aplica

**COMPORTAMIENTO DE LAS VARIABLES DURANTE EL TRIMESTRE: Octubre-Diciembre**

VARIABLE	UNIDAD DE MEDIDA	OPERACION	META ANUAL	AVANCE TRIMESTRAL				AVANCE ACUMULADO			
				Programado	%	Alcanzado	%	Programado	%	Alcanzado	%
Avance por unidad administrativa en la digitalización documental			0.00	0.00	0.00	0.00	0.00	0.00	0.00	0.00	0.00
Avance programado en digitalización documental por unidad administrativa			0.00	0.00	0.00	0.00	0.00	0.00	0.00	0.00	0.00

**COMPORTAMIENTO DEL INDICADOR**

**DESCRIPCION DE LA META ANUAL**

METAANUAL	TRIMESTRE: Octubre-Diciembre							
	AVANCE TRIMESTRAL				AVANCE ACUMULADO			
	Programado	Alcanzado	EF%	SEMAFORO	Programado	Alcanzado	EF%	SEMAFORO
0.00	0.00	0.00	0.00		0.00	0.00	0.00	

DESCRIPCIÓN DE RESULTADOS Y JUSTIFICACIÓN EN CASO DE VARIACIÓN SUPERIOR A ± 10 % RESPECTO A LO PROGRAMADO

**EVALUACION DEL INDICADOR**

DEPENDENCIA GENERAL: A00 DIRECCION GENERAL

DEPENDENCIA AUXILIAR: 201 Área de Sistemas, A00 Dirección General



ELABORÓ  
*[Signature]*  
ING. JAVIER MONTES REYNA

VO. BO.  
*[Signature]*  
M.A.P. ELISES MERCADO PÉREZ

ORGANISMO DE AGUA DE ODAS: ATLATOMULCO

PbRm-08b FICHA TECNICA DE SEGUIMIENTO DE INDICADORES 2023 DE GESTIÓN O ESTRATEGICO

TIPO DE FICHA: OSFEM

PILAR DE DESARROLLO / EJE TRANSVERSAL: III Eje transversal III: Tecnología y Coordinación para el Buen Gobierno

TEMA DE DESARROLLO: Municipio moderno en tecnologías de información y comunicaciones

PROGRAMA PRESUPUESTARIO: 01080501 Gobierno electrónico

PROYECTO PRESUPUESTARIO: 010805010103 Innovación gubernamental con tecnologías de información

OBJETIVO DEL PROGRAMA PRESUPUESTARIO: Engloba todas las actividades o servicios que las administraciones municipales otorgan a la población a través de tecnologías de información, mejorando la eficiencia y eficacia en los procesos facilitando la operación y distribución de información que se brinda a la población.

DEPENDENCIA GENERAL: A00 DIRECCION GENERAL

DEPENDENCIA AUXILIAR: 201 Área de Sistemas, A00 Dirección General

ESTRUCTURA DEL INDICADOR

NOMBRE DEL INDICADOR: Porcentaje de cursos de capacitación sobre e-gobierno impartidos.

FÓRMULA DEL CÁLCULO: (Cursos impartidos/Cursos programados)\*100

INTERPRETACIÓN:

DIMENSIÓN QUE ATIENDE: Eficiencia

FRECUENCIA DE MEDICIÓN: Trimestral

DESCRIPCIÓN DEL FACTOR DE COMPARACIÓN:

AMBITO GEOGRAFICO:

COBERTURA:

LINEA BASE

Numero: NC 3 No aplica

COMPORTAMIENTO DE LAS VARIABLES DURANTE EL TRIMESTRE: Octubre-Diciembre

VARIABLE	UNIDAD DE MEDIDA	OPERACION	META ANUAL	AVANCE TRIMESTRAL				AVANCE ACUMULADO				
				Programado	%	Alcanzado	%	Programado	%	Alcanzado	%	
Cursos impartidos			0.00	0.00	0.00	0.00	0.00	0.00	0.00	0.00	0.00	0.00
Cursos programados			0.00	0.00	0.00	0.00	0.00	0.00	0.00	0.00	0.00	0.00

COMPORTAMIENTO DEL INDICADOR

DESCRIPCION DE LA META ANUAL

METAANUAL	TRIMESTRE: Octubre-Diciembre							
	AVANCE TRIMESTRAL				AVANCE ACUMULADO			
	Programado	Alcanzado	EF%	SEMAFORO	Programado	Alcanzado	EF%	SEMAFORO
0.00	0.00	0.00	0.00		0.00	0.00	0.00	

DESCRIPCIÓN DE RESULTADOS Y JUSTIFICACIÓN EN CASO DE VARIACIÓN SUPERIOR A ± 10 % RESPECTO A LO PROGRAMADO

EVALUACION DEL INDICADOR

DEPENDENCIA GENERAL: A00 DIRECCION GENERAL

DEPENDENCIA AUXILIAR: 201 Área de Sistemas, A00 Dirección General



ELABORÓ

ING. JAVIER MONTES REYNA

CIERRE

M.A. FULISES MERCADO PÉREZ

PbRm-08b FICHA TECNICA DE SEGUIMIENTO DE INDICADORES 2023 DE GESTIÓN O ESTRATEGICO

ORGANISMO DE AGUA DE ODAS: ATLACOMULCO

TIPO DE FICHA: OSFEM

PILAR DE DESARROLLO / EJE TRANSVERSAL: III Eje transversal III: Tecnología y Coordinación para el Buen Gobierno  
 TEMA DE DESARROLLO: Municipio moderno en tecnologías de información y comunicaciones  
 PROGRAMA PRESUPUESTARIO: 01080501 Gobierno electrónico  
 PROYECTO PRESUPUESTARIO: 010805010103 Innovación gubernamental con tecnologías de información  
 OBJETIVO DEL PROGRAMA PRESUPUESTARIO: Engloba todas las actividades o servicios que las administraciones municipales otorgan a la población a través de tecnologías de información, mejorando la eficiencia y eficacia en los procesos facilitando la operación y distribución de información que se brinda a la población.  
 DEPENDENCIA GENERAL: A00 DIRECCION GENERAL  
 DEPENDENCIA AUXILIAR: 201 Área de Sistemas,A00 Dirección General

ESTRUCTURA DEL INDICADOR

NOMBRE DEL INDICADOR: Porcentaje de cumplimiento en los mantenimientos realizados a las TIC's.  
 FÓRMULA DEL CÁLCULO: (Mantenimientos realizados a las TIC'S/Total de mantenimientos a las TIC's programados) \*100  
 INTERPRETACIÓN: Mantenimientos realizados a las TIC's.  
 DIMENSIÓN QUE ATIENDE: Eficiencia  
 DESCRIPCIÓN DEL FACTOR DE COMPARACIÓN: Cumplimiento en los mantenimientos realizados a las TIC's. en el año inmediato anterior.  
 AMBITO GEOGRAFICO: Atlacomulco de Fabela.  
 COBERTURA: Municipal.  
 LINEA BASE: 4.00

FRECUENCIA DE MEDICIÓN: Trimestral

Numero: NC 4

COMPORTAMIENTO DE LAS VARIABLES DURANTE EL TRIMESTRE: Octubre-Diciembre

VARIABLE	UNIDAD DE MEDIDA	OPERACION	META ANUAL	AVANCE TRIMESTRAL				AVANCE ACUMULADO			
				Programado	%	Alcanzado	%	Programado	%	Alcanzado	%
Mantenimientos realizados a las TIC's	Mantenimiento	Sumable	4.00	1.00	25.00	1.00	100.00	4.00	100.00	4.00	100.00
Total de mantenimientos a las TIC's programadas	Mantenimiento	Sumable	4.00	1.00	25.00	1.00	100.00	4.00	100.00	4.00	100.00

COMPORTAMIENTO DEL INDICADOR

DESCRIPCION DE LA META ANUAL

Mantenimientos a las TIC's

METAANUAL	TRIMESTRE: Octubre-Diciembre							
	AVANCE TRIMESTRAL				AVANCE ACUMULADO			
	Programado	Alcanzado	EF%	SEMAFORO	Programado	Alcanzado	EF%	SEMAFORO
100.00	100.00	100.00	100.00	Verde	100.00	100.00	100.00	Verde

DESCRIPCIÓN DE RESULTADOS Y JUSTIFICACIÓN EN CASO DE VARIACIÓN SUPERIOR A ± 10 % RESPECTO A LO PROGRAMADO  
 Se mantiene un resultado dentro de la programación.

EVALUACION DEL INDICADOR

Se exhorta al área responsable para continuar con la aplicación de medidas y estrategias establecidas pertinentes para dar cumplimiento a la meta programada.

DEPENDENCIA GENERAL: A00 DIRECCION GENERAL  
 DEPENDENCIA AUXILIAR: 201 Área de Sistemas,A00 Dirección General



ELABORÓ

INS. JAVIER MONTES REYNA

NO. EG:

M.A.B. ULISES MERCADO PÉREZ

PbRm-08b FICHA TECNICA DE SEGUIMIENTO DE INDICADORES 2023 DE GESTIÓN O ESTRATEGICO

ORGANISMO DE AGUA DE ODAS: ATLACOMULCO

TIPO DE FICHA: OSFEM

PILAR DE DESARROLLO / EJE TRANSVERSAL: III Eje transversal III: Tecnología y Coordinación para el Buen Gobierno

TEMA DE DESARROLLO: Municipio moderno en tecnologías de información y comunicaciones

PROGRAMA PRESUPUESTARIO: 01080501 Gobierno electrónico

PROYECTO PRESUPUESTARIO: 010805010103 Innovación gubernamental con tecnologías de información

OBJETIVO DEL PROGRAMA PRESUPUESTARIO: Engloba todas las actividades o servicios que las administraciones municipales otorgan a la población a través de tecnologías de información, mejorando la eficiencia y eficacia en los procesos facilitando la operación y distribución de información que se brinda a la población.

DEPENDENCIA GENERAL: A00 DIRECCION GENERAL

DEPENDENCIA AUXILIAR: 201 Área de Sistemas,A00 Dirección General

ESTRUCTURA DEL INDICADOR

NOMBRE DEL INDICADOR: Porcentaje trámites incorporados al programa de e-gobierno.

FÓRMULA DEL CÁLCULO:  $(\text{Trámites incorporados al programa de e-gobierno} / \text{Total de tramites seleccionados para el programa e-gobierno}) * 100$

INTERPRETACIÓN: Indica el total de trámites incorporados al programa de e-gobierno.

DIMENSIÓN QUE ATIENDE: Eficiencia

FRECUENCIA DE MEDICIÓN: Mensual

DESCRIPCIÓN DEL FACTOR DE COMPARACIÓN: Total de trámites incorporados al programa de e-gobierno.

AMBITO GEOGRAFICO: Atzacomulco de Fabela.

COBERTURA: Municipal.

LÍNEA BASE: 19.00

Numero: NA 1.1 No aplica

COMPORTAMIENTO DE LAS VARIABLES DURANTE EL TRIMESTRE: Octubre-Diciembre

VARIABLE	UNIDAD DE MEDIDA	OPERACION	META ANUAL	AVANCE TRIMESTRAL				AVANCE ACUMULADO			
				Programado	%	Alcanzado	%	Programado	%	Alcanzado	%
Trámites incorporados al programa de e-gobierno	Trámite	Sumable	19.00	19.00	100.00	0.00	0.00	19.00	100.00	0.00	0.00
Total de tramites seleccionados para el programa e-gobierno	Trámite	Sumable	19.00	19.00	100.00	0.00	0.00	19.00	100.00	0.00	0.00

COMPORTAMIENTO DEL INDICADOR

DESCRIPCION DE LA META ANUAL

Trámites incorporados al programa de e-gobierno

META ANUAL	TRIMESTRE: Octubre-Diciembre							
	AVANCE TRIMESTRAL				AVANCE ACUMULADO			
	Programado	Alcanzado	EF%	SEMAFORO	Programado	Alcanzado	EF%	SEMAFORO
100.00	100.00	0.00	0.00		100.00	0.00	0.00	

DESCRIPCIÓN DE RESULTADOS Y JUSTIFICACIÓN EN CASO DE VARIACIÓN SUPERIOR A ± 10 % RESPECTO A LO PROGRAMADO  
Se mantiene un resultado dentro de la programación.

EVALUACION DEL INDICADOR

Se exhorta al área responsable para continuar con la aplicación de medidas y estrategias establecidas pertinentes para dar cumplimiento a la meta programada.

DEPENDENCIA GENERAL: A00 DIRECCION GENERAL

DEPENDENCIA AUXILIAR: 201 Área de Sistemas,A00 Dirección General

ELABORÓ:   
ING. JAVIER MONTES REYNA



VB. BO:   
M.A.P. ULISES MERCADO PÉREZ



ORGANISMO DE AGUA DE ODAS: ATLACOMULCO

PbRm-08b FICHA TECNICA DE SEGUIMIENTO DE INDICADORES 2023 DE GESTIÓN O ESTRATEGICO

TIPO DE FICHA: OSFEM

PILAR DE DESARROLLO / EJE TRANSVERSAL: III Eje transversal III: Tecnología y Coordinación para el Buen Gobierno

TEMA DE DESARROLLO: Municipio moderno en tecnologías de información y comunicaciones

PROGRAMA PRESUPUESTARIO: 01080501 Gobierno electrónico

PROYECTO PRESUPUESTARIO: 010805010103 Innovación gubernamental con tecnologías de información

OBJETIVO DEL PROGRAMA PRESUPUESTARIO: Engloba todas las actividades o servicios que las administraciones municipales otorgan a la población a través de tecnologías de información, mejorando la eficiencia y eficacia en los procesos facilitando la operación y distribución de información que se brinda a la población.

DEPENDENCIA GENERAL: A00 DIRECCION GENERAL

DEPENDENCIA AUXILIAR: 201 Área de Sistemas, A00 Dirección General

ESTRUCTURA DEL INDICADOR

NOMBRE DEL INDICADOR: Porcentaje de avance en la readecuación procedimental de tramites.

FÓRMULA DEL CÁLCULO: (Procedimientos adecuados/Procedimientos programados)\*100

INTERPRETACIÓN:

DIMENSIÓN QUE ATIENDE: Eficiencia

FRECUENCIA DE MEDICIÓN: Mensual

DESCRIPCIÓN DEL FACTOR DE COMPARACIÓN:

AMBITO GEOGRAFICO:

COBERTURA:

LINEA BASE

Numero: NA 1.2 No aplica

COMPORTAMIENTO DE LAS VARIABLES DURANTE EL TRIMESTRE: Octubre-Diciembre

VARIABLE	UNIDAD DE MEDIDA	OPERACION	META ANUAL	AVANCE TRIMESTRAL				AVANCE ACUMULADO			
				Programado	%	Alcanzado	%	Programado	%	Alcanzado	%
Procedimientos adecuados		No sumable	0.00	0.00	0.00	0.00	0.00	0.00	0.00	0.00	0.00
Procedimientos programados		No sumable	0.00	0.00	0.00	0.00	0.00	0.00	0.00	0.00	0.00

COMPORTAMIENTO DEL INDICADOR

DESCRIPCION DE LA META ANUAL

METAANUAL	TRIMESTRE: Octubre-Diciembre							
	AVANCE TRIMESTRAL				AVANCE ACUMULADO			
	Programado	Alcanzado	EF%	SEMAFORO	Programado	Alcanzado	EF%	SEMAFORO
0.00	0.00	0.00	0.00		0.00	0.00	0.00	

DESCRIPCIÓN DE RESULTADOS Y JUSTIFICACIÓN EN CASO DE VARIACIÓN SUPERIOR A ± 10 % RESPECTO A LO PROGRAMADO

EVALUACION DEL INDICADOR

DEPENDENCIA GENERAL: A00 DIRECCION GENERAL

DEPENDENCIA AUXILIAR: 201 Área de Sistemas, A00 Dirección General

ELABORADO  
ING. JAVIER MONTES REYNA



VO. BO.  
M.A.P. ULISES MERCADO PÉREZ

PbRm-08b FICHA TECNICA DE SEGUIMIENTO DE INDICADORES 2023 DE GESTIÓN O ESTRATEGICO

ORGANISMO DE AGUA DE ODAS: ATLACOMULCO

TIPO DE FICHA: OSFEM

PILAR DE DESARROLLO / EJE TRANSVERSAL: III Eje transversal III: Tecnología y Coordinación para el Buen Gobierno

TEMA DE DESARROLLO: Municipio moderno en tecnologías de información y comunicaciones

PROGRAMA PRESUPUESTARIO: 01080501 Gobierno electrónico

PROYECTO PRESUPUESTARIO: 010805010103 Innovación gubernamental con tecnologías de información

OBJETIVO DEL PROGRAMA PRESUPUESTARIO: Engloba todas las actividades o servicios que las administraciones municipales otorgan a la población a través de tecnologías de información, mejorando la eficiencia y eficacia en los procesos facilitando la operación y distribución de información que se brinda a la población.

DEPENDENCIA GENERAL: A00 DIRECCION GENERAL

DEPENDENCIA AUXILIAR: 201 Área de Sistemas,A00 Dirección General

ESTRUCTURA DEL INDICADOR

NOMBRE DEL INDICADOR: Porcentaje de convenios para la recepción de pagos electrónicos firmados.

FÓRMULA DEL CÁLCULO: (Convenios firmados para la recepción de pagos electrónicos/Convenios gestionados para la recepción de pagos electrónicos) \*100

INTERPRETACIÓN: Indica el total de convenios para la recepción de pagos electrónicos firmados.

DIMENSIÓN QUE ATIENDE: Eficiencia

FRECUENCIA DE MEDICIÓN: Mensual

DESCRIPCIÓN DEL FACTOR DE COMPARACIÓN: Indica el número de convenios para la recepción de pagos electrónicos firmados.

AMBITO GEOGRAFICO: Atlacomulco de Fabela.

COBERTURA: Municipal.

LINEA BASE: 1.00

Numero: NA 1.3 No aplica

COMPORTAMIENTO DE LAS VARIABLES DURANTE EL TRIMESTRE: Octubre-Diciembre

VARIABLE	UNIDAD DE MEDIDA	OPERACION	META ANUAL	AVANCE TRIMESTRAL				AVANCE ACUMULADO			
				Programado	%	Alcanzado	%	Programado	%	Alcanzado	%
Convenios firmados para la recepción de pagos electrónicos	Convenio	Sumable	4.00	1.00	25.00	0.00	0.00	4.00	100.00	1.00	25.00
Convenios gestionados para la recepción de pagos electrónicos	Convenio	Sumable	4.00	1.00	25.00	0.00	0.00	4.00	100.00	1.00	25.00

COMPORTAMIENTO DEL INDICADOR

DESCRIPCION DE LA META ANUAL

Convenios firmados para la recepción de pagos electrónicos

METAANUAL	TRIMESTRE: Octubre-Diciembre							
	AVANCE TRIMESTRAL				AVANCE ACUMULADO			
	Programado	Alcanzado	EF%	SEMAFORO	Programado	Alcanzado	EF%	SEMAFORO
100.00	100.00	0.00	0.00		100.00	100.00	100.00	

DESCRIPCION DE RESULTADOS Y JUSTIFICACION EN CASO DE VARIACION SUPERIOR A ± 10 % RESPECTO A LO PROGRAMADO  
Se mantiene un resultado dentro de la programación.

EVALUACION DEL INDICADOR

Se exhorta al área responsable para continuar con la aplicación de medidas y estrategias establecidas pertinentes para dar cumplimiento a la meta programada.

DEPENDENCIA GENERAL: A00 DIRECCION GENERAL

DEPENDENCIA AUXILIAR: 201 Área de Sistemas,A00 Dirección General

ELABORÓ  
ING. JAVIER MONTES REYNA



VERBO  
M.A.P. ULISES MERCADO PÉREZ

ORGANISMO DE AGUA DE ODAS: ATLACOMULCO

PbRm-08b FICHA TECNICA DE SEGUIMIENTO DE INDICADORES 2023 DE GESTIÓN O ESTRATEGICO

TIPO DE FICHA: OSFEM

PILAR DE DESARROLLO / EJE TRANSVERSAL: III Eje transversal III: Tecnología y Coordinación para el Buen Gobierno

TEMA DE DESARROLLO: Municipio moderno en tecnologías de información y comunicaciones

PROGRAMA PRESUPUESTARIO: 01080501 Gobierno electrónico

PROYECTO PRESUPUESTARIO: 010805010103 Innovación gubernamental con tecnologías de información

OBJETIVO DEL PROGRAMA PRESUPUESTARIO: Engloba todas las actividades o servicios que las administraciones municipales otorgan a la población a través de tecnologías de información, mejorando la eficiencia y eficacia en los procesos facilitando la operación y distribución de información que se brinda a la población.

DEPENDENCIA GENERAL: A00 DIRECCION GENERAL

DEPENDENCIA AUXILIAR: 201 Área de Sistemas, A00 Dirección General

**ESTRUCTURA DEL INDICADOR**

NOMBRE DEL INDICADOR: Porcentaje de avance en la digitalización de documentos.

FÓRMULA DEL CÁLCULO: (Total de documentos digitalizados/Documentación programada para digitalizar) \*100

INTERPRETACIÓN:

DIMENSIÓN QUE ATIENDE: Eficiencia

FRECUENCIA DE MEDICIÓN: Mensual

DESCRIPCIÓN DEL FACTOR DE COMPARACIÓN:

AMBITO GEOGRAFICO:

COBERTURA:

LINEA BASE

Numero: NA 2.1 No aplica

**COMPORTAMIENTO DE LAS VARIABLES DURANTE EL TRIMESTRE: Octubre-Diciembre**

VARIABLE	UNIDAD DE MEDIDA	OPERACION	META ANUAL	AVANCE TRIMESTRAL				AVANCE ACUMULADO			
				Programado	%	Alcanzado	%	Programado	%	Alcanzado	%
Total de documentos digitalizados			0.00	0.00	0.00	0.00	0.00	0.00	0.00	0.00	0.00
Documentación programada para digitalizar			0.00	0.00	0.00	0.00	0.00	0.00	0.00	0.00	0.00

**COMPORTAMIENTO DEL INDICADOR**

**DESCRIPCION DE LA META ANUAL**

META ANUAL	TRIMESTRE: Octubre-Diciembre							
	AVANCE TRIMESTRAL				AVANCE ACUMULADO			
	Programado	Alcanzado	EF%	SEMAFORO	Programado	Alcanzado	EF%	SEMAFORO
0.00	0.00	0.00	0.00		0.00	0.00	0.00	

DESCRIPCIÓN DE RESULTADOS Y JUSTIFICACIÓN EN CASO DE VARIACIÓN SUPERIOR A ± 10 % RESPECTO A LO PROGRAMADO

**EVALUACION DEL INDICADOR**

DEPENDENCIA GENERAL: A00 DIRECCION GENERAL

DEPENDENCIA AUXILIAR: 201 Área de Sistemas, A00 Dirección General

ELABORÓ  
2024  
ING. JAVIER MONTES REYNA



VO. BO.  
M.A.P. ULISES MERCADO PEREZ

PbRm-08b FICHA TECNICA DE SEGUIMIENTO DE INDICADORES 2023 DE GESTIÓN O ESTRATEGICO

ORGANISMO DE AGUA DE ODAS: ATLACOMULCO

TIPO DE FICHA: OSFEM

PILAR DE DESARROLLO / EJE TRANSVERSAL: III Eje transversal III: Tecnología y Coordinación para el Buen Gobierno

TEMA DE DESARROLLO: Municipio moderno en tecnologías de información y comunicaciones

PROGRAMA PRESUPUESTARIO: 01080501 Gobierno electrónico

PROYECTO PRESUPUESTARIO: 010805010103 Innovación gubernamental con tecnologías de información

OBJETIVO DEL PROGRAMA PRESUPUESTARIO: Engloba todas las actividades o servicios que las administraciones municipales otorgan a la población a través de tecnologías de información, mejorando la eficiencia y eficacia en los procesos facilitando la operación y distribución de información que se brinda a la población.

DEPENDENCIA GENERAL: A00 DIRECCION GENERAL

DEPENDENCIA AUXILIAR: 201 Área de Sistemas, A00 Dirección General

ESTRUCTURA DEL INDICADOR

NOMBRE DEL INDICADOR: Porcentaje en el cumplimiento del Programa de capacitación

FÓRMULA DEL CÁLCULO: (Cursos impartidos/Cursos programados)\*100

INTERPRETACIÓN:

DIMENSIÓN QUE ATIENDE: Eficiencia

FRECUENCIA DE MEDICIÓN: Mensual

DESCRIPCIÓN DEL FACTOR DE COMPARACIÓN:

AMBITO GEOGRAFICO:

COBERTURA:

LINEA BASE

Numero: NA 3.1 No aplica

COMPORTAMIENTO DE LAS VARIABLES DURANTE EL TRIMESTRE: Octubre-Diciembre

VARIABLE	UNIDAD DE MEDIDA	OPERACION	META ANUAL	AVANCE TRIMESTRAL				AVANCE ACUMULADO			
				Programado	%	Alcanzado	%	Programado	%	Alcanzado	%
Cursos impartidos			0.00	0.00	0.00	0.00	0.00	0.00	0.00	0.00	0.00
Cursos programados			0.00	0.00	0.00	0.00	0.00	0.00	0.00	0.00	0.00

COMPORTAMIENTO DEL INDICADOR

DESCRIPCION DE LA META ANUAL


META ANUAL	TRIMESTRE: Octubre-Diciembre							
	AVANCE TRIMESTRAL				AVANCE ACUMULADO			
	Programado	Alcanzado	EF%	SEMAFORO	Programado	Alcanzado	EF%	SEMAFORO
0.00	0.00	0.00	0.00		0.00	0.00	0.00	

DESCRIPCIÓN DE RESULTADOS Y JUSTIFICACIÓN EN CASO DE VARIACIÓN SUPERIOR A ± 10 % RESPECTO A LO PROGRAMADO

EVALUACION DEL INDICADOR

DEPENDENCIA GENERAL: A00 DIRECCION GENERAL

DEPENDENCIA AUXILIAR: 201 Área de Sistemas, A00 Dirección General

ELABORÓ:  INO. JAVIER MONTES REYNA



YO. BO.  M.A.P. ULISES MERCADO PÉREZ

PbRm-08b FICHA TECNICA DE SEGUIMIENTO DE INDICADORES 2023 DE GESTIÓN O ESTRATEGICO

ORGANISMO DE AGUA DE ODAS: ATLACOMULCO

TIPO DE FICHA: OSFEM

PILAR DE DESARROLLO / EJE TRANSVERSAL: III Eje transversal III: Tecnología y Coordinación para el Buen Gobierno  
 TEMA DE DESARROLLO: Municipio moderno en tecnologías de información y comunicaciones  
 PROGRAMA PRESUPUESTARIO: 01080501 Gobierno electrónico  
 PROYECTO PRESUPUESTARIO: 010805010103 Innovación gubernamental con tecnologías de información  
 OBJETIVO DEL PROGRAMA PRESUPUESTARIO: Engloba todas las actividades o servicios que las administraciones municipales otorgan a la población a través de tecnologías de información, mejorando la eficiencia y eficacia en los procesos facilitando la operación y distribución de información que se brinda a la población.  
 DEPENDENCIA GENERAL: A00 DIRECCION GENERAL  
 DEPENDENCIA AUXILIAR: 201 Área de Sistemas,A00 Dirección General

ESTRUCTURA DEL INDICADOR

NOMBRE DEL INDICADOR: Porcentaje de Servidores capacitados.  
 FÓRMULA DEL CÁLCULO: (Servidores públicos capacitados/Servidores públicos programados para ser capacitados)\*100  
 INTERPRETACIÓN: Indica el Porcentaje de Servidores capacitados.  
 DIMENSIÓN QUE ATIENDE: Eficiencia  
 DESCRIPCIÓN DEL FACTOR DE COMPARACIÓN: Porcentaje de Servidores capacitados en el año inmediato anterior.  
 AMBITO GEOGRAFICO:  
 COBERTURA:  
 LINEA BASE: 0  
 FRECUENCIA DE MEDICIÓN: Mensual  
 Numero: NA 3.2 No aplica

COMPORTAMIENTO DE LAS VARIABLES DURANTE EL TRIMESTRE: Octubre-Diciembre

VARIABLE	UNIDAD DE MEDIDA	OPERACION	META ANUAL	AVANCE TRIMESTRAL				AVANCE ACUMULADO			
				Programado	%	Alcanzado	%	Programado	%	Alcanzado	%
Servidores públicos capacitados			0.00	0.00	0.00	0.00	0.00	0.00	0.00	0.00	0.00
Servidores públicos programados para ser capacitados			0.00	0.00	0.00	0.00	0.00	0.00	0.00	0.00	0.00


COMPORTAMIENTO DEL INDICADOR  
DESCRIPCION DE LA META ANUAL

METAANUAL	TRIMESTRE: Octubre-Diciembre							
	AVANCE TRIMESTRAL				AVANCE ACUMULADO			
	Programado	Alcanzado	EF%	SEMAFORO	Programado	Alcanzado	EF%	SEMAFORO
0.00	0.00	0.00	0.00		0.00	0.00	0.00	


DESCRIPCION DE RESULTADOS Y JUSTIFICACIÓN EN CASO DE VARIACIÓN SUPERIOR A ± 10 % RESPECTO A LO PROGRAMADO

EVALUACION DEL INDICADOR

DEPENDENCIA GENERAL: A00 DIRECCION GENERAL  
 DEPENDENCIA AUXILIAR: 201 Área de Sistemas,A00 Dirección General

ELABORÓ  
  
 ING. JAVIER MONTES REYNA



VO. BO.  
  
 M.A.P. JUNES MERCADO PÉREZ

**PbRm-08b FICHA TECNICA DE SEGUIMIENTO DE INDICADORES 2023 DE GESTIÓN O ESTRATEGICO**

**ORGANISMO DE AGUA DE ODAS: ATZACMULCO**

TIPO DE FICHA: OSFEM

**PILAR DE DESARROLLO / EJE TRANSVERSAL:** III Eje transversal III: Tecnología y Coordinación para el Buen Gobierno  
**TEMA DE DESARROLLO:** Municipio moderno en tecnologías de información y comunicaciones  
**PROGRAMA PRESUPUESTARIO:** 01080501 Gobierno electrónico  
**PROYECTO PRESUPUESTARIO:** 010805010103 Innovación gubernamental con tecnologías de información  
**OBJETIVO DEL PROGRAMA PRESUPUESTARIO:** Engloba todas las actividades o servicios que las administraciones municipales otorgan a la población a través de tecnologías de información, mejorando la eficiencia y eficacia en los procesos facilitando la operación y distribución de información que se brinda a la población.  
**DEPENDENCIA GENERAL:** A00 DIRECCION GENERAL  
**DEPENDENCIA AUXILIAR:** 201 Área de Sistemas,A00 Dirección General

**ESTRUCTURA DEL INDICADOR**

**NOMBRE DEL INDICADOR:** Porcentaje de reportes de incidencias de TIC's atendidos.  
**FÓRMULA DEL CÁLCULO:** (Reportes de incidencias de TIC's atendidos/ Total de reportes presentados)\*100  
**INTERPRETACIÓN:** Indica el número de reportes de incidencias de TIC's.  
**DIMENSIÓN QUE ATIENDE:** Eficiencia  
**DESCRIPCIÓN DEL FACTOR DE COMPARACIÓN:** Total de reportes de incidencias de TIC's atendidos en el año inmediato anterior.  
**AMBITO GEOGRAFICO:** Atzacmulco de Fabela.  
**COBERTURA:** Municipal.  
**LINEA BASE:** 4.00

FRECUENCIA DE MEDICIÓN: Trimestral

Numero: NA 4.1

**COMPORTAMIENTO DE LAS VARIABLES DURANTE EL TRIMESTRE: Octubre-Diciembre**

VARIABLE	UNIDAD DE MEDIDA	OPERACION	META ANUAL	AVANCE TRIMESTRAL				AVANCE ACUMULADO			
				Programado	%	Alcanzado	%	Programado	%	Alcanzado	%
Reportes de incidencias de TIC's atendidos	Reporte	Sumable	4.00	1.00	25.00	1.00	100.00	4.00	100.00	4.00	100.00
Total de reportes presentados	Reporte	Sumable	4.00	1.00	25.00	1.00	100.00	4.00	100.00	4.00	100.00

**COMPORTAMIENTO DEL INDICADOR**

**DESCRIPCION DE LA META ANUAL**

Reportes de incidencias de TIC's


META ANUAL	TRIMESTRE: Octubre-Diciembre							
	AVANCE TRIMESTRAL				AVANCE ACUMULADO			
	Programado	Alcanzado	EF%	SEMAFORO	Programado	Alcanzado	EF%	SEMAFORO
100.00	100.00	100.00	100.00	Verde	100.00	100.00	100.00	Verde

**DESCRIPCIÓN DE RESULTADOS Y JUSTIFICACIÓN EN CASO DE VARIACIÓN SUPERIOR A ± 10 % RESPECTO A LO PROGRAMADO**  
 Se mantiene un resultado dentro de la programación.

**EVALUACION DEL INDICADOR**

Se exhorta al área responsable para continuar con la aplicación de medidas y estrategias establecidas pertinentes para dar cumplimiento a la meta programada.

**DEPENDENCIA GENERAL:** A00 DIRECCION GENERAL  
**DEPENDENCIA AUXILIAR:** 201 Área de Sistemas,A00 Dirección General

ELABORÓ  
  
 ING. JAVIER MONTES REYNA



VERBO.  
  
 M.A.P. ULISES MERCADO PÉREZ

ORGANISMO DE AGUA DE ODAS: ATLACOMULCO

PbRm-08b FICHA TECNICA DE SEGUIMIENTO DE INDICADORES 2023 DE GESTIÓN O ESTRATEGICO

TIPO DE FICHA: OSFEM

PILAR DE DESARROLLO / EJE TRANSVERSAL: 3 Pilar 3: Territorial  
 TEMA DE DESARROLLO: Manejo sustentable y distribución del agua  
 PROGRAMA PRESUPUESTARIO: 02010301 Manejo de aguas residuales, drenaje y alcantarillado  
 PROYECTO PRESUPUESTARIO: 020103010102 Operación de infraestructura para drenaje y alcantarillado 020103010202 Operación y mantenimiento de infraestructura para tratamiento de aguas residuales  
 OBJETIVO DEL PROGRAMA PRESUPUESTARIO: Considera el conjunto de procedimientos que se llevan a cabo para el tratamiento de aguas residuales y saneamiento de redes de drenaje y alcantarillado, manteniendo en condiciones adecuadas la infraestructura para proporcionar una mejor calidad de vida a la población.  
 DEPENDENCIA GENERAL: C00 UNIDAD TECNICA DE OPERACIÓN  
 DEPENDENCIA AUXILIAR: 221 Área de Aguas Residuales y Plantas de Tratamiento, 222 Área de Drenaje y Alcantarillado

**ESTRUCTURA DEL INDICADOR**

NOMBRE DEL INDICADOR: Tasa de variación en el fomento a la cultura de descontaminación de las aguas residuales.  
 FÓRMULA DEL CÁLCULO:  $(\text{Total de m}^3 \text{ de Aguas residuales descargadas en aguas y bienes nacionales con algún tratamiento} / \text{Total de m}^3 \text{ de Aguas residuales descargadas en aguas y bienes nacionales})$   
 INTERPRETACIÓN: Indica el total de aguas residuales tratadas  
 DIMENSIÓN QUE ATIENDE: Eficiencia  
 DESCRIPCIÓN DEL FACTOR DE COMPARACIÓN: Representa el total de aguas residuales tratadas.  
 AMBITO GEOGRAFICO: Atlacomulco de Fabela.  
 COBERTURA: Municipal.  
 LINEA BASE: 3,400,000.00

FRECUENCIA DE MEDICIÓN: Anual

Numero: NF 1

**COMPORTAMIENTO DE LAS VARIABLES DURANTE EL TRIMESTRE: Octubre-Diciembre**

VARIABLE	UNIDAD DE MEDIDA	OPERACION	META ANUAL	AVANCE TRIMESTRAL				AVANCE ACUMULADO			
				Programado	%	Alcanzado	%	Programado	%	Alcanzado	%
Total de m3 de Aguas residuales descargadas en aguas y bienes nacionales con algún tratamiento	M3	Sumable	3,400,000.00	3,400,000.00	100.00	3,256,355.00	95.78	3,400,000.00	100.00	3,256,355.00	95.78
Total de m3 de Aguas residuales descargadas en aguas y bienes nacionales	M3	Sumable	3,400,000.00	3,400,000.00	100.00	3,256,355.00	95.78	3,400,000.00	100.00	3,256,355.00	95.78

**COMPORTAMIENTO DEL INDICADOR**

**DESCRIPCION DE LA METAANUAL**

Concluir a facilitar la planificación y el desarrollo de políticas sostenibles mediante el adecuado tratamiento de las aguas residuales


META ANUAL	TRIMESTRE: Octubre-Diciembre							
	AVANCE TRIMESTRAL				AVANCE ACUMULADO			
	Programado	Alcanzado	EF%	SEMAFORO	Programado	Alcanzado	EF%	SEMAFORO
0.00	0.00	0.00	0.00	Verde	0.00	0.00	0.00	Verde

DESCRIPCIÓN DE RESULTADOS Y JUSTIFICACIÓN EN CASO DE VARIACIÓN SUPERIOR A ± 10 % RESPECTO A LO PROGRAMADO  
 m3 de Aguas residuales descargadas en aguas y bienes nacionale

**EVALUACION DEL INDICADOR**

Cumplimiento al 100%

DEPENDENCIA GENERAL: C00 UNIDAD TECNICA DE OPERACIÓN  
 DEPENDENCIA AUXILIAR: 221 Área de Aguas Residuales y Plantas de Tratamiento, 222 Área de Drenaje y Alcantarillado



ELABORÓ

L.C. JORGE ORTA GOMEZ

VS. BO.

C. CARLOS RAMIREZ MEDELLIN

**ORGANISMO DE AGUA DE ODAS: ATLACOMULCO**

**PbRm-08b FICHA TECNICA DE SEGUIMIENTO DE INDICADORES 2023 DE GESTIÓN O ESTRATEGICO**

TIPO DE FICHA: OSFEM

**PILAR DE DESARROLLO / EJE TRANSVERSAL:** 3 Pilar 3: Territorial  
**TEMA DE DESARROLLO:** Manejo sustentable y distribución del agua  
**PROGRAMA PRESUPUESTARIO:** 02010301 Manejo de aguas residuales, drenaje y alcantarillado  
**PROYECTO PRESUPUESTARIO:** 020103010102 Operación de infraestructura para drenaje y alcantarillado 020103010202 Operación y mantenimiento de infraestructura para tratamiento de aguas residuales  
**OBJETIVO DEL PROGRAMA PRESUPUESTARIO:** Considera el conjunto de procedimientos que se llevan a cabo para el tratamiento de aguas residuales y saneamiento de redes de drenaje y alcantarillado, manteniendo en condiciones adecuadas la infraestructura para proporcionar una mejor calidad de vida a la población.  
**DEPENDENCIA GENERAL:** C00 UNIDAD TECNICA DE OPERACIÓN  
**DEPENDENCIA AUXILIAR:** 221 Área de Aguas Residuales y Plantas de Tratamiento, 222 Área de Drenaje y Alcantarillado

**ESTRUCTURA DEL INDICADOR**

**NOMBRE DEL INDICADOR:** Tasa de variación en los resultados obtenidos en los análisis de límites máximos permisibles de contaminantes en las descargas de aguas residuales  
**FÓRMULA DEL CÁLCULO:** ((Resultados obtenidos en los de análisis de Límites máximos permisibles de contaminantes en las descargas de aguas residuales en el año actual/ Resultados obtenidos en los análisis de Límites máximos permisibles de contaminantes en las descargas de aguas residuales en el año anterior)-1) \*100  
**INTERPRETACIÓN:** Indica el total de contaminantes existentes en el agua residual.  
**DIMENSIÓN QUE ATIENDE:** Eficiencia **FRECUENCIA DE MEDICIÓN:** Anual  
**DESCRIPCIÓN DEL FACTOR DE COMPARACIÓN:** Representa el total de contaminantes existentes en el agua residual.  
**AMBITO GEOGRAFICO:** Atlacomulco de Fabela.  
**COBERTURA:** Municipal.  
**LINEA BASE:** 1.00

Numero: NP 1

**COMPORTAMIENTO DE LAS VARIABLES DURANTE EL TRIMESTRE: Octubre-Diciembre**

VARIABLE	UNIDAD DE MEDIDA	OPERACION	META ANUAL	AVANCE TRIMESTRAL				AVANCE ACUMULADO			
				Programado	%	Alcanzado	%	Programado	%	Alcanzado	%
resultados obtenidos en los de análisis de Límites máximos permisibles de contaminantes en las descargas de aguas residuales en el año actual	Estudio	Sumable	1.00	1.00	100.00	1.00	100.00	1.00	100.00	1.00	100.00
resultados obtenidos en los análisis de Límites máximos permisibles de contaminantes en las descargas de aguas residuales en el año anterior	Estudio	Sumable	1.00	1.00	100.00	1.00	100.00	1.00	100.00	1.00	100.00

**COMPORTAMIENTO DEL INDICADOR**

**DESCRIPCION DE LA METAANUAL**

El Municipio cuenta con un sistema conveniente para el tratamiento de aguas residuales y saneamiento de las redes de drenaje y alcantarillado

METAANUAL	TRIMESTRE: Octubre-Diciembre							
	AVANCE TRIMESTRAL				AVANCE ACUMULADO			
	Programado	Alcanzado	EF%	SEMAFORO	Programado	Alcanzado	EF%	SEMAFORO
0.00	0.00	0.00	0.00	Verde	0.00	0.00	0.00	Verde

DESCRIPCIÓN DE RESULTADOS Y JUSTIFICACIÓN EN CASO DE VARIACIÓN SUPERIOR A ± 10 % RESPECTO A LO PROGRAMADO  
 Cantidad de Análisis de Límites máximos permisibles de contaminantes

**EVALUACION DEL INDICADOR**

Cumplimiento al 100%

**DEPENDENCIA GENERAL:** C00 UNIDAD TECNICA DE OPERACIÓN  
**DEPENDENCIA AUXILIAR:** 221 Área de Aguas Residuales y Plantas de Tratamiento, 222 Área de Drenaje y Alcantarillado



ELABORÓ

L.C. JORGE ORTA GÓMEZ

VO. BO.

P. CARLOS RAMÍREZ MEDELLÍN



ORGANISMO DE AGUA DE ODAS: ATZACOMULCO

PbRm-08b FICHA TECNICA DE SEGUIMIENTO DE INDICADORES 2023 DE GESTIÓN O ESTRATEGICO

TIPO DE FICHA: OSFEM

**PILAR DE DESARROLLO / EJE TRANSVERSAL:** 3 Pilar 3: Territorial  
**TEMA DE DESARROLLO:** Manejo sustentable y distribución del agua  
**PROGRAMA PRESUPUESTARIO:** 02010301 Manejo de aguas residuales, drenaje y alcantarillado  
**PROYECTO PRESUPUESTARIO:** 020103010102 Operación de infraestructura para drenaje y alcantarillado 020103010202 Operación y mantenimiento de infraestructura para tratamiento de aguas residuales  
**OBJETIVO DEL PROGRAMA PRESUPUESTARIO:** Considera el conjunto de procedimientos que se llavan a cabo para el tratamiento de aguas residuales y saneamiento de redes de drenaje y alcantarillado, manteniendo en condiciones adecuadas la infraestructura para proporcionar una mejor calidad de vida a la población.  
**DEPENDENCIA GENERAL:** COO UNIDAD TECNICA DE OPERACIÓN  
**DEPENDENCIA AUXILIAR:** 221 Área de Aguas Residuales y Plantas de Tratamiento, 222 Área de Drenaje y Alcantarillado

**ESTRUCTURA DEL INDICADOR**

**NOMBRE DEL INDICADOR:** Porcentaje de Infraestructura para el tratamiento de aguas residuales construidas.  
**FÓRMULA DEL CÁLCULO:** (Infraestructura para el tratamiento de aguas residuales construida/Infraestructura para el tratamiento de aguas residuales programada)\*100  
**INTERPRETACIÓN:**  
**DIMENSIÓN QUE ATIENDE:** Eficiencia **FRECUENCIA DE MEDICIÓN:** Anual  
**DESCRIPCIÓN DEL FACTOR DE COMPARACIÓN:**  
**AMBITO GEOGRAFICO:** Atzacomulco de Fabela.  
**COBERTURA:** Municipal.  
**LINEA BASE**  
**Numero:** NC 1 No aplica

**COMPORTAMIENTO DE LAS VARIABLES DURANTE EL TRIMESTRE: Octubre-Diciembre**

VARIABLE	UNIDAD DE MEDIDA	OPERACION	META ANUAL	AVANCE TRIMESTRAL				AVANCE ACUMULADO			
				Programado	%	Alcanzado	%	Programado	%	Alcanzado	%
Infraestructura para el tratamiento de aguas residuales construida			0.00	0.00	0.00	0.00	0.00	0.00	0.00	0.00	0.00
Infraestructura para el tratamiento de aguas residuales programada			0.00	0.00	0.00	0.00	0.00	0.00	0.00	0.00	0.00

**COMPORTAMIENTO DEL INDICADOR**

**DESCRIPCION DE LA META ANUAL**

META ANUAL	TRIMESTRE: Octubre-Diciembre							
	AVANCE TRIMESTRAL				AVANCE ACUMULADO			
	Programado	Alcanzado	EF%	SEMAFORO	Programado	Alcanzado	EF%	SEMAFORO
0.00	0.00	0.00	0.00		0.00	0.00	0.00	

DESCRIPCIÓN DE RESULTADOS Y JUSTIFICACIÓN EN CASO DE VARIACIÓN SUPERIOR A ± 10 % RESPECTO A LO PROGRAMADO

**EVALUACION DEL INDICADOR**

**DEPENDENCIA GENERAL:** COO UNIDAD TECNICA DE OPERACIÓN  
**DEPENDENCIA AUXILIAR:** 221 Área de Aguas Residuales y Plantas de Tratamiento, 222 Área de Drenaje y Alcantarillado



ELABORÓ

L.C. JORGE ORTIZ GÓMEZ

VO. BO.

DR. CARLOS RAMÍREZ MEBELLÍN

**ORGANISMO DE AGUA DE ODAS: ATLACOMULCO**

**PbRm-08b FICHA TECNICA DE SEGUIMIENTO DE INDICADORES 2023 DE GESTIÓN O ESTRATEGICO**

TIPO DE FICHA: OSFEM

**PILAR DE DESARROLLO / EJE TRANSVERSAL:** 3 Pilar 3: Territorial  
**TEMA DE DESARROLLO:** Manejo sustentable y distribución del agua  
**PROGRAMA PRESUPUESTARIO:** 02010301 Manejo de aguas residuales, drenaje y alcantarillado  
**PROYECTO PRESUPUESTARIO:** 020103010102 Operación de infraestructura para drenaje y alcantarillado      020103010202 Operación y mantenimiento de infraestructura para tratamiento de aguas residuales  
**OBJETIVO DEL PROGRAMA PRESUPUESTARIO:** Considera el conjunto de procedimientos que se llevan a cabo para el tratamiento de aguas residuales y saneamiento de redes de drenaje y alcantarillado, manteniendo en condiciones adecuadas la infraestructura para proporcionar una mejor calidad de vida a la población.  
**DEPENDENCIA GENERAL:** C00 UNIDAD TECNICA DE OPERACIÓN  
**DEPENDENCIA AUXILIAR:** 221 Área de Aguas Residuales y Plantas de Tratamiento, 222 Área de Drenaje y Alcantarillado

**ESTRUCTURA DEL INDICADOR**

**NOMBRE DEL INDICADOR:** Porcentaje de metros cúbicos de aguas residuales tratadas.

**FÓRMULA DEL CÁLCULO:** (Metros cúbicos de aguas tratadas en el semestre actual/Metros cúbicos de aguas vertidas)\*100

**INTERPRETACIÓN:** Indica el total de aguas residuales tratadas.

**DIMENSIÓN QUE ATIENDE:** Eficiencia

**FRECUENCIA DE MEDICIÓN:** Semestral

**DESCRIPCIÓN DEL FACTOR DE COMPARACIÓN:** Respresenta el total de aguas residuales tratadas.

**AMBITO GEOGRAFICO:** Atlacomulco de Fabela.

**COBERTURA:** Municipal.

**LINEA BASE:** 3,400,000.00

**Numero:** NC 2

**COMPORTAMIENTO DE LAS VARIABLES DURANTE EL TRIMESTRE: Octubre-Diciembre**

VARIABLE	UNIDAD DE MEDIDA	OPERACION	META ANUAL	AVANCE TRIMESTRAL				AVANCE ACUMULADO			
				Programado	%	Alcanzado	%	Programado	%	Alcanzado	%
Metros cúbicos de aguas tratadas en el semestre actual	M3	Sumable	3,400,000.00	1,736,000.00	51.06	1,766,448.00	101.75	3,400,000.00	100.00	3,256,355.00	95.78
Metros cúbicos de aguas vertidas	M3	Sumable	3,400,000.00	1,736,000.00	51.06	1,766,448.00	101.75	3,400,000.00	100.00	3,256,355.00	95.78

**COMPORTAMIENTO DEL INDICADOR**

**DESCRIPCION DE LA METAANUAL**

Aguas residuales tratadas para cumplir con los parámetros de contaminantes dispuestos en la NOM102

METAANUAL	TRIMESTRE: Octubre-Diciembre							
	AVANCE TRIMESTRAL				AVANCE ACUMULADO			
	Programado	Alcanzado	EF%	SEMAFORO	Programado	Alcanzado	EF%	SEMAFORO
100.00	100.00	100.00	100.00	Verde	100.00	100.00	100.00	Verde

**DESCRIPCIÓN DE RESULTADOS Y JUSTIFICACIÓN EN CASO DE VARIACIÓN SUPERIOR A ± 10 % RESPECTO A LO PROGRAMADO**  
 Se mantiene un resultado dentro de la programación.

**EVALUACION DEL INDICADOR**

Cumplimiento al 100%

**DEPENDENCIA GENERAL:** C00 UNIDAD TECNICA DE OPERACIÓN

**DEPENDENCIA AUXILIAR:** 221 Área de Aguas Residuales y Plantas de Tratamiento, 222 Área de Drenaje y Alcantarillado



ELABORÓ

L.C. JORGE ORTA GÓMEZ

VO/BO

C. CARLOS RAMÍREZ MEDALLIN

ORGANISMO DE AGUA DE ODAS: ATLACOMULCO

PbRm-08b FICHA TECNICA DE SEGUIMIENTO DE INDICADORES 2023 DE GESTIÓN O ESTRATEGICO

TIPO DE FICHA: OSFEM

PILAR DE DESARROLLO / EJE TRANSVERSAL: 3 Pilar 3: Territorial  
 TEMA DE DESARROLLO: Manejo sustentable y distribución del agua  
 PROGRAMA PRESUPUESTARIO: 02010301 Manejo de aguas residuales, drenaje y alcantarillado  
 PROYECTO PRESUPUESTARIO: 020103010102 Operación de infraestructura para drenaje y alcantarillado 020103010202 Operación y mantenimiento de infraestructura para tratamiento de aguas residuales  
 OBJETIVO DEL PROGRAMA PRESUPUESTARIO: Considera el conjunto de procedimientos que se llevan a cabo para el tratamiento de aguas residuales y saneamiento de redes de drenaje y alcantarillado, manteniendo en condiciones adecuadas la infraestructura para proporcionar una mejor calidad de vida a la población.  
 DEPENDENCIA GENERAL: C00 UNIDAD TECNICA DE OPERACIÓN  
 DEPENDENCIA AUXILIAR: 221 Área de Aguas Residuales y Plantas de Tratamiento, 222 Área de Drenaje y Alcantarillado

ESTRUCTURA DEL INDICADOR

NOMBRE DEL INDICADOR: Porcentaje de mantenimientos realizados a la infraestructura para el tratamiento de aguas residuales.  
 FÓRMULA DEL CÁLCULO: (Número de mantenimientos a la infraestructura de tratamiento de aguas residuales realizados / Total de mantenimientos a la infraestructura de tratamiento de aguas residuales programados) \*100  
 INTERPRETACIÓN: Indica el total de mantenimientos realizados a la infraestructura para el tratamiento de aguas residuales.  
 DIMENSIÓN QUE ATIENDE: Eficiencia FRECUENCIA DE MEDICIÓN: Semestral  
 DESCRIPCIÓN DEL FACTOR DE COMPARACIÓN: Representa el total de mantenimientos realizados a la infraestructura para el tratamiento de aguas residuales.  
 AMBITO GEOGRAFICO: Atlacomulco de Fabela.  
 COBERTURA: Municipal.  
 LINEA BASE: 15.00

Numero: NC 3

COMPORTAMIENTO DE LAS VARIABLES DURANTE EL TRIMESTRE: Octubre-Diciembre

VARIABLE	UNIDAD DE MEDIDA	OPERACION	META ANUAL	AVANCE TRIMESTRAL				AVANCE ACUMULADO			
				Programado	%	Alcanzado	%	Programado	%	Alcanzado	%
Número de mantenimientos a la infraestructura de tratamiento de aguas residuales realizados	Mantenimiento	Sumable	15.00	5.00	33.33	5.00	100.00	15.00	100.00	15.00	100.00
Total de mantenimientos a la infraestructura de tratamiento de aguas residuales programados	Mantenimiento	Sumable	15.00	5.00	33.33	5.00	100.00	15.00	100.00	15.00	100.00

COMPORTAMIENTO DEL INDICADOR

DESCRIPCION DE LA META ANUAL

Mantenimientos aplicado a la infraestructura de tratamiento de aguas residuales

METAANUAL	TRIMESTRE: Octubre-Diciembre							
	AVANCE TRIMESTRAL				AVANCE ACUMULADO			
	Programado	Alcanzado	EF%	SEMAFORO	Programado	Alcanzado	EF%	SEMAFORO
100.00	100.00	100.00	100.00	Verde	100.00	100.00	100.00	Verde

DESCRIPCIÓN DE RESULTADOS Y JUSTIFICACIÓN EN CASO DE VARIACIÓN SUPERIOR A ± 10 % RESPECTO A LO PROGRAMADO  
 Se mantiene un resultado dentro de la programación.

EVALUACION DEL INDICADOR

Cumplimiento al 100%

DEPENDENCIA GENERAL: C00 UNIDAD TECNICA DE OPERACIÓN  
 DEPENDENCIA AUXILIAR: 221 Área de Aguas Residuales y Plantas de Tratamiento, 222 Área de Drenaje y Alcantarillado



ELABORÓ

L.C. JORGE ORTA GÓMEZ

VO. BO.

C. CARLOS RAMÍREZ MEDELLÍN

ORGANISMO DE AGUA DE ODAS: ATACOMULCO

PbRm-08b FICHA TECNICA DE SEGUIMIENTO DE INDICADORES 2023 DE GESTIÓN O ESTRATEGICO

TIPO DE FICHA: OSFEM

PILAR DE DESARROLLO / EJE TRANSVERSAL: 3 Pilar 3: Territorial  
 TEMA DE DESARROLLO: Manejo sustentable y distribución del agua  
 PROGRAMA PRESUPUESTARIO: 02010301 Manejo de aguas residuales, drenaje y alcantarillado  
 PROYECTO PRESUPUESTARIO: 020103010102 Operación de infraestructura para drenaje y alcantarillado 020103010202 Operación y mantenimiento de infraestructura para tratamiento de aguas residuales  
 OBJETIVO DEL PROGRAMA PRESUPUESTARIO: Considera el conjunto de procedimientos que se llevan a cabo para el tratamiento de aguas residuales y saneamiento de redes de drenaje y alcantarillado, manteniendo en condiciones adecuadas la infraestructura para proporcionar una mejor calidad de vida a la población.  
 DEPENDENCIA GENERAL: C00 UNIDAD TECNICA DE OPERACIÓN  
 DEPENDENCIA AUXILIAR: 221 Área de Aguas Residuales y Plantas de Tratamiento, 222 Área de Drenaje y Alcantarillado

ESTRUCTURA DEL INDICADOR

NOMBRE DEL INDICADOR: Porcentaje de mantenimientos realizados a la infraestructura de drenaje y alcantarillado.  
 FÓRMULA DEL CÁLCULO:  $(\text{Número de mantenimientos a la infraestructura de drenaje y alcantarillado realizados} / \text{Total de mantenimientos a la infraestructura de drenaje y alcantarillado programados}) * 100$   
 INTERPRETACIÓN: Indica el total de mantenimientos que se llevan a cabo a la infraestructura  
 DIMENSIÓN QUE ATIENDE: Eficiencia FRECUENCIA DE MEDICIÓN: Semestral  
 DESCRIPCIÓN DEL FACTOR DE COMPARACIÓN: Representa el total de mantenimientos realizados a la infraestructura de drenaje y alcantarillado.  
 AMBITO GEOGRAFICO: Atacomulco de Fabela.  
 COBERTURA: Municipal.  
 LINEA BASE: 165.00  
 Numero: NC 4

COMPORTAMIENTO DE LAS VARIABLES DURANTE EL TRIMESTRE: Octubre-Diciembre

VARIABLE	UNIDAD DE MEDIDA	OPERACION	META ANUAL	AVANCE TRIMESTRAL				AVANCE ACUMULADO			
				Programado	%	Alcanzado	%	Programado	%	Alcanzado	%
Número de mantenimientos a la infraestructura de drenaje y alcantarillado realizados	Mantenimiento	Sumable	165.00	85.00	51.52	148.00	174.12	165.00	100.00	265.00	160.61
Total de mantenimientos a la infraestructura de drenaje y alcantarillado programados	Mantenimiento	Sumable	165.00	85.00	51.52	148.00	174.12	165.00	100.00	265.00	160.61

COMPORTAMIENTO DEL INDICADOR

DESCRIPCION DE LA METAANUAL

Mantenimientos correctivo a a la infraestructura de drenaje y alcantarillado.

META ANUAL	TRIMESTRE: Octubre-Diciembre							
	AVANCE TRIMESTRAL				AVANCE ACUMULADO			
	Programado	Alcanzado	EF%	SEMAFORO	Programado	Alcanzado	EF%	SEMAFORO
100.00	100.00	100.00	100.00	Rojo	100.00	100.00	100.00	Rojo

DESCRIPCIÓN DE RESULTADOS Y JUSTIFICACIÓN EN CASO DE VARIACIÓN SUPERIOR A ± 10 % RESPECTO A LO PROGRAMADO  
 Se tiene un resultado fuera de la programación.

EVALUACION DEL INDICADOR

No se realizaron mantenimientos que permitieran alcanzar la cantidad programada

DEPENDENCIA GENERAL: C00 UNIDAD TECNICA DE OPERACIÓN  
 DEPENDENCIA AUXILIAR: 221 Área de Aguas Residuales y Plantas de Tratamiento, 222 Área de Drenaje y Alcantarillado



ELABORÓ

L.C. JORGE ORTA GÓMEZ

VERIFICÓ

C. CARLOS RAMÍREZ MEDELLÍN

ORGANISMO DE AGUA DE ODAS: ATACOMULCO

PbRm-08b FICHA TECNICA DE SEGUIMIENTO DE INDICADORES 2023 DE GESTIÓN O ESTRATEGICO

TIPO DE FICHA: OSFEM

**PILAR DE DESARROLLO / EJE TRANSVERSAL:** 3 Pilar 3: Territorial  
**TEMA DE DESARROLLO:** Manejo sustentable y distribución del agua  
**PROGRAMA PRESUPUESTARIO:** 02010301 Manejo de aguas residuales, drenaje y alcantarillado  
**PROYECTO PRESUPUESTARIO:** 020103010102 Operación de infraestructura para drenaje y alcantarillado 020103010202 Operación y mantenimiento de infraestructura para tratamiento de aguas residuales  
**OBJETIVO DEL PROGRAMA PRESUPUESTARIO:** Considera el conjunto de procedimientos que se llevan a cabo para el tratamiento de aguas residuales y saneamiento de redes de drenaje y alcantarillado, manteniendo en condiciones adecuadas la infraestructura para proporcionar una mejor calidad de vida a la población.  
**DEPENDENCIA GENERAL:** C00 UNIDAD TECNICA DE OPERACIÓN  
**DEPENDENCIA AUXILIAR:** 221 Área de Aguas Residuales y Plantas de Tratamiento, 222 Área de Drenaje y Alcantarillado

**ESTRUCTURA DEL INDICADOR**

**NOMBRE DEL INDICADOR:** Porcentaje de cumplimiento en el diseño de proyectos para la construcción de Infraestructura para el tratamiento de aguas residuales.  
**FÓRMULA DEL CÁLCULO:** (Número de proyecto diseñados para la construcción de la Infraestructura para el tratamiento de aguas residuales realizados / Total de proyectos para la construcción de la Infraestructura para el tratamiento de aguas residuales programados) \*100

**INTERPRETACIÓN:**

**DIMENSIÓN QUE ATIENDE:** Eficiencia

**FRECUENCIA DE MEDICIÓN:** Trimestral

**DESCRIPCIÓN DEL FACTOR DE COMPARACIÓN:**

**AMBITO GEOGRAFICO:** Atacomulco de Fabela.

**COBERTURA:** Municipal.

**LINEA BASE**

**Numero:** NA 1.1 No aplica

**COMPORTAMIENTO DE LAS VARIABLES DURANTE EL TRIMESTRE: Octubre-Diciembre**

VARIABLE	UNIDAD DE MEDIDA	OPERACION	META ANUAL	AVANCE TRIMESTRAL				AVANCE ACUMULADO			
				Programado	%	Alcanzado	%	Programado	%	Alcanzado	%
Número de proyecto diseñados para la construcción de la Infraestructura para el tratamiento de aguas residuales realizados			0.00	0.00	0.00	0.00	0.00	0.00	0.00	0.00	0.00
Total de proyectos para la construcción de la Infraestructura para el tratamiento de aguas residuales programados			0.00	0.00	0.00	0.00	0.00	0.00	0.00	0.00	0.00

**COMPORTAMIENTO DEL INDICADOR**

**DESCRIPCION DE LA METAANUAL**

METAANUAL	TRIMESTRE: Octubre-Diciembre							
	AVANCE TRIMESTRAL				AVANCE ACUMULADO			
	Programado	Alcanzado	EF%	SEMAFORO	Programado	Alcanzado	EF%	SEMAFORO
0.00	0.00	0.00	0.00		0.00	0.00	0.00	

DESCRIPCIÓN DE RESULTADOS Y JUSTIFICACIÓN EN CASO DE VARIACIÓN SUPERIOR A ± 10 % RESPECTO A LO PROGRAMADO

**EVALUACION DEL INDICADOR**


**DEPENDENCIA GENERAL:** C00 UNIDAD TECNICA DE OPERACIÓN  
**DEPENDENCIA AUXILIAR:** 221 Área de Aguas Residuales y Plantas de Tratamiento, 222 Área de Drenaje y Alcantarillado

ELABORÓ

L.C. JORGE ORTA GÓMEZ

VO. BO.

C. CARLOS RAMÍREZ MEDELLÍN



ORGANISMO DE AGUA DE ODAS: ATLACOMULCO

PbRm-08b FICHA TECNICA DE SEGUIMIENTO DE INDICADORES 2023 DE GESTIÓN O ESTRATEGICO

TIPO DE FICHA: OSFEM

**PILAR DE DESARROLLO / EJE TRANSVERSAL:** 3 Pilar 3: Territorial  
**TEMA DE DESARROLLO:** Manejo sustentable y distribución del agua  
**PROGRAMA PRESUPUESTARIO:** 02010301 Manejo de aguas residuales, drenaje y alcantarillado  
**PROYECTO PRESUPUESTARIO:** 020103010102 Operación de infraestructura para drenaje y alcantarillado 020103010202 Operación y mantenimiento de infraestructura para tratamiento de aguas residuales  
**OBJETIVO DEL PROGRAMA PRESUPUESTARIO:** Considera el conjunto de procedimientos que se llevan a cabo para el tratamiento de aguas residuales y saneamiento de redes de drenaje y alcantarillado, manteniendo en condiciones adecuadas la infraestructura para proporcionar una mejor calidad de vida a la población.  
**DEPENDENCIA GENERAL:** C00 UNIDAD TECNICA DE OPERACIÓN  
**DEPENDENCIA AUXILIAR:** 221 Área de Aguas Residuales y Plantas de Tratamiento, 222 Área de Drenaje y Alcantarillado

**ESTRUCTURA DEL INDICADOR**

**NOMBRE DEL INDICADOR:** Porcentaje de cumplimiento en la elaboración de presupuestos de los proyectos de infraestructura.  
**FÓRMULA DEL CÁLCULO:**  $\frac{\text{Número de presupuestos para la construcción de la Infraestructura para el tratamiento de aguas residuales realizados}}{\text{Total de presupuestos para la construcción de la Infraestructura para el tratamiento de aguas residuales programados}} \times 100$

**INTERPRETACIÓN:**

**DIMENSIÓN QUE ATIENDE:** Eficiencia

**FRECUENCIA DE MEDICIÓN:** Trimestral

**DESCRIPCIÓN DEL FACTOR DE COMPARACIÓN:**

**AMBITO GEOGRAFICO:** Atlacomulco de Fabela.

**COBERTURA:**

**LINEA BASE**

**Numero:** NA 1.2 No aplica

**COMPORTAMIENTO DE LAS VARIABLES DURANTE EL TRIMESTRE: Octubre-Diciembre**

VARIABLE	UNIDAD DE MEDIDA	OPERACION	META ANUAL	AVANCE TRIMESTRAL				AVANCE ACUMULADO			
				Programado	%	Alcanzado	%	Programado	%	Alcanzado	%
Número de presupuestos para la construcción de la Infraestructura para el tratamiento de aguas residuales realizados			0.00	0.00	0.00	0.00	0.00	0.00	0.00	0.00	0.00
Total de presupuestos para la construcción de la Infraestructura para el tratamiento de aguas residuales programados			0.00	0.00	0.00	0.00	0.00	0.00	0.00	0.00	0.00

**COMPORTAMIENTO DEL INDICADOR**

**DESCRIPCION DE LA META ANUAL**

METAANUAL	TRIMESTRE: Octubre-Diciembre							
	AVANCE TRIMESTRAL				AVANCE ACUMULADO			
	Programado	Alcanzado	EF%	SEMAFORO	Programado	Alcanzado	EF%	SEMAFORO
0.00	0.00	0.00	0.00		0.00	0.00	0.00	

DESCRIPCIÓN DE RESULTADOS Y JUSTIFICACIÓN EN CASO DE VARIACIÓN SUPERIOR A ± 10 % RESPECTO A LO PROGRAMADO

**EVALUACION DEL INDICADOR**

**DEPENDENCIA GENERAL:** C00 UNIDAD TECNICA DE OPERACIÓN  
**DEPENDENCIA AUXILIAR:** 221 Área de Aguas Residuales y Plantas de Tratamiento, 222 Área de Drenaje y Alcantarillado

ELABORÓ

L.C. JORGE ORTA GÓMEZ

VO. BO.

CARLOS RAMÍREZ MEDELLÍN



PbRm-08b FICHA TECNICA DE SEGUIMIENTO DE INDICADORES 2023 DE GESTIÓN O ESTRATEGICO

ORGANISMO DE AGUA DE ODAS: ATLATOMULCO

TIPO DE FICHA: OSFEM

PILAR DE DESARROLLO / EJE TRANSVERSAL: 3 Pilar 3: Territorial  
 TEMA DE DESARROLLO: Manejo sustentable y distribución del agua  
 PROGRAMA PRESUPUESTARIO: 02010301 Manejo de aguas residuales, drenaje y alcantarillado  
 PROYECTO PRESUPUESTARIO: 020103010102 Operación de infraestructura para drenaje y alcantarillado 020103010202 Operación y mantenimiento de infraestructura para tratamiento de aguas residuales  
 OBJETIVO DEL PROGRAMA PRESUPUESTARIO: Considera el conjunto de procedimientos que se llevan a cabo para el tratamiento de aguas residuales y saneamiento de redes de drenaje y alcantarillado, manteniendo en condiciones adecuadas la infraestructura para proporcionar una mejor calidad de vida a la población.  
 DEPENDENCIA GENERAL: C00 UNIDAD TECNICA DE OPERACIÓN  
 DEPENDENCIA AUXILIAR: 221 Área de Aguas Residuales y Plantas de Tratamiento, 222 Área de Drenaje y Alcantarillado

ESTRUCTURA DEL INDICADOR

NOMBRE DEL INDICADOR: Porcentaje de licitaciones de los proyectos para la construcción de la Infraestructura para el tratamiento de aguas residuales.  
 FÓRMULA DEL CÁLCULO:  $\frac{\text{Número de licitaciones para la construcción de la Infraestructura para el tratamiento de aguas residuales realizadas}}{\text{Total de licitaciones para la construcción de la Infraestructura para el tratamiento de aguas residuales programados}} \times 100$   
 INTERPRETACIÓN:  
 DIMENSIÓN QUE ATIENDE: Eficiencia FRECUENCIA DE MEDICIÓN: Trimestral  
 DESCRIPCIÓN DEL FACTOR DE COMPARACIÓN:  
 AMBITO GEOGRAFICO:  
 COBERTURA:  
 LINEA BASE  
 Numero: NA 1.3 No aplica

COMPORTAMIENTO DE LAS VARIABLES DURANTE EL TRIMESTRE: Octubre-Diciembre

VARIABLE	UNIDAD DE MEDIDA	OPERACION	META ANUAL	AVANCE TRIMESTRAL				AVANCE ACUMULADO			
				Programado	%	Alcanzado	%	Programado	%	Alcanzado	%
Número de licitaciones para la construcción de la Infraestructura para el tratamiento de aguas residuales realizadas			0.00	0.00	0.00	0.00	0.00	0.00	0.00	0.00	0.00
Total de licitaciones para la construcción de la Infraestructura para el tratamiento de aguas residuales programados			0.00	0.00	0.00	0.00	0.00	0.00	0.00	0.00	0.00

COMPORTAMIENTO DEL INDICADOR

DESCRIPCION DE LA META ANUAL

METAANUAL	TRIMESTRE: Octubre-Diciembre							
	AVANCE TRIMESTRAL				AVANCE ACUMULADO			
	Programado	Alcanzado	EF%	SEMAFORO	Programado	Alcanzado	EF%	SEMAFORO
0.00	0.00	0.00	0.00		0.00	0.00	0.00	

DESCRIPCIÓN DE RESULTADOS Y JUSTIFICACIÓN EN CASO DE VARIACIÓN SUPERIOR A ± 10 % RESPECTO A LO PROGRAMADO

EVALUACION DEL INDICADOR


DEPENDENCIA GENERAL: C00 UNIDAD TECNICA DE OPERACIÓN  
 DEPENDENCIA AUXILIAR: 221 Área de Aguas Residuales y Plantas de Tratamiento, 222 Área de Drenaje y Alcantarillado

ELABORO

L.C. JORGE ORTA GÓMEZ

VO. BO.

C. CARLOS RAMÍREZ MEDELLÍN



PbRm-08b FICHA TECNICA DE SEGUIMIENTO DE INDICADORES 2023 DE GESTIÓN O ESTRATEGICO

ORGANISMO DE AGUA DE ODAS: ATLACOMULCO

TIPO DE FICHA: OSFEM

PILAR DE DESARROLLO / EJE TRANSVERSAL: 3 Pilar 3: Territorial  
 TEMA DE DESARROLLO: Manejo sustentable y distribución del agua  
 PROGRAMA PRESUPUESTARIO: 02010301 Manejo de aguas residuales, drenaje y alcantarillado  
 PROYECTO PRESUPUESTARIO: 020103010102 Operación de infraestructura para drenaje y alcantarillado 020103010202 Operación y mantenimiento de infraestructura para tratamiento de aguas residuales  
 OBJETIVO DEL PROGRAMA PRESUPUESTARIO: Considera el conjunto de procedimientos que se llevan a cabo para el tratamiento de aguas residuales y saneamiento de redes de drenaje y alcantarillado, manteniendo en condiciones adecuadas la infraestructura para proporcionar una mejor calidad de vida a la población.  
 DEPENDENCIA GENERAL: C00 UNIDAD TÉCNICA DE OPERACIÓN  
 DEPENDENCIA AUXILIAR: 221 Área de Aguas Residuales y Plantas de Tratamiento, 222 Área de Drenaje y Alcantarillado

ESTRUCTURA DEL INDICADOR

NOMBRE DEL INDICADOR: Porcentaje de caudales de aguas domiciliarias, comerciales e industriales sin tratamiento.  
 FÓRMULA DEL CÁLCULO:  $(\text{Caudales de aguas domiciliarias comerciales e industriales sin tratamiento} / \text{Total de caudales de aguas domiciliarias comerciales e industriales recibidas}) * 100$

INTERPRETACIÓN:

DIMENSIÓN QUE ATIENDE: Eficiencia

FRECUENCIA DE MEDICIÓN: Trimestral

DESCRIPCIÓN DEL FACTOR DE COMPARACIÓN:

AMBITO GEOGRAFICO:

COBERTURA:

LINEA BASE

Numero: NA 2.1 No aplica

COMPORTAMIENTO DE LAS VARIABLES DURANTE EL TRIMESTRE: Octubre-Diciembre

VARIABLE	UNIDAD DE MEDIDA	OPERACION	META ANUAL	AVANCE TRIMESTRAL				AVANCE ACUMULADO			
				Programado	%	Alcanzado	%	Programado	%	Alcanzado	%
Caudales de aguas domiciliarias comerciales e industriales sin tratamiento			0.00	0.00	0.00	0.00	0.00	0.00	0.00	0.00	0.00
Total de caudales de aguas domiciliarias comerciales e industriales recibidas			0.00	0.00	0.00	0.00	0.00	0.00	0.00	0.00	0.00

COMPORTAMIENTO DEL INDICADOR

DESCRIPCION DE LA META ANUAL

METAANUAL	TRIMESTRE: Octubre-Diciembre							
	AVANCE TRIMESTRAL				AVANCE ACUMULADO			
	Programado	Alcanzado	EF%	SEMAFORO	Programado	Alcanzado	EF%	SEMAFORO
0.00	0.00	0.00	0.00		0.00	0.00	0.00	

DESCRIPCIÓN DE RESULTADOS Y JUSTIFICACIÓN EN CASO DE VARIACIÓN SUPERIOR A ± 10 % RESPECTO A LO PROGRAMADO

EVALUACION DEL INDICADOR

DEPENDENCIA GENERAL: C00 UNIDAD TECNICA DE OPERACIÓN  
 DEPENDENCIA AUXILIAR: 221 Área de Aguas Residuales y Plantas de Tratamiento, 222 Área de Drenaje y Alcantarillado



ELABORÓ

L.C. JORGE ORTA GÓMEZ

VO BO

C. CARLOS RAMÍREZ MEDELLÍN



ORGANISMO DE AGUA DE ODAS: ATACOMULCO

PbRm-08b FICHA TECNICA DE SEGUIMIENTO DE INDICADORES 2023 DE GESTIÓN O ESTRATEGICO

TIPO DE FICHA: OSFEM

**PILAR DE DESARROLLO / EJE TRANSVERSAL:** 3 Pilar 3: Territorial  
**TEMA DE DESARROLLO:** Manejo sustentable y distribución del agua  
**PROGRAMA PRESUPUESTARIO:** 02010301 Manejo de aguas residuales, drenaje y alcantarillado  
**PROYECTO PRESUPUESTARIO:** 020103010102 Operación de infraestructura para drenaje y alcantarillado 020103010202 Operación y mantenimiento de infraestructura para tratamiento de aguas residuales  
**OBJETIVO DEL PROGRAMA PRESUPUESTARIO:** Considera el conjunto de procedimientos que se llevan a cabo para el tratamiento de aguas residuales y saneamiento de redes de drenaje y alcantarillado, manteniendo en condiciones adecuadas la infraestructura para proporcionar una mejor calidad de vida a la población.  
**DEPENDENCIA GENERAL:** C00 UNIDAD TECNICA DE OPERACIÓN  
**DEPENDENCIA AUXILIAR:** 221 Área de Aguas Residuales y Plantas de Tratamiento, 222 Área de Drenaje y Alcantarillado

**ESTRUCTURA DEL INDICADOR**

**NOMBRE DEL INDICADOR:** Porcentaje de aplicación de químicos para el tratamiento de aguas residuales.  
**FÓRMULA DEL CÁLCULO:**  $(\text{Metros cúbicos de aguas residuales tratadas mediante la aplicación de químicos} / \text{Total de aguas residuales recibidas (mts3)}) * 100$   
**INTERPRETACIÓN:** Indica el porcentaje de aplicación de químicos en el agua.  
**DIMENSIÓN QUE ATIENDE:** Eficiencia  
**DESCRIPCIÓN DEL FACTOR DE COMPARACIÓN:** Representa el total de aguas residuales que se aplican químicos.  
**AMBITO GEOGRAFICO:** Atacomulco de Fabela.  
**COBERTURA:** Municipal.  
**LINEA BASE:** 3,400,000.00

FRECUENCIA DE MEDICIÓN: Trimestral

Numero: NA 2.2

**COMPORTAMIENTO DE LAS VARIABLES DURANTE EL TRIMESTRE: Octubre-Diciembre**

VARIABLE	UNIDAD DE MEDIDA	OPERACION	META ANUAL	AVANCE TRIMESTRAL				AVANCE ACUMULADO			
				Programado	%	Alcanzado	%	Programado	%	Alcanzado	%
Metros cúbicos de aguas residuales tratadas mediante la aplicación de químicos	M3	Sumable	3,400,000.00	846,000.00	24.88	878,031.00	103.79	3,400,000.00	100.00	3,256,355.00	95.78
Total de aguas residuales recibidas (mts3)	M3	Sumable	3,400,000.00	846,000.00	24.88	878,031.00	103.79	3,400,000.00	100.00	3,256,355.00	95.78

**COMPORTAMIENTO DEL INDICADOR**

**DESCRIPCION DE LA META ANUAL**

Aplicación de químicos para la

METAANUAL	TRIMESTRE: Octubre-Diciembre							
	AVANCE TRIMESTRAL				AVANCE ACUMULADO			
	Programado	Alcanzado	EF%	SEMAFORO	Programado	Alcanzado	EF%	SEMAFORO
100.00	100.00	100.00	100.00	Verde	100.00	100.00	100.00	Verde

DESCRIPCIÓN DE RESULTADOS Y JUSTIFICACIÓN EN CASO DE VARIACIÓN SUPERIOR A ± 10 % RESPECTO A LO PROGRAMADO  
 Se tiene un resultado dentro de la programación.

**EVALUACION DEL INDICADOR**

Cumplimiento al 100%

**DEPENDENCIA GENERAL:** C00 UNIDAD TECNICA DE OPERACIÓN  
**DEPENDENCIA AUXILIAR:** 221 Área de Aguas Residuales y Plantas de Tratamiento, 222 Área de Drenaje y Alcantarillado



ELABORO

L.C. JORGE ORTA GÓMEZ

VO BO

C. CARLOS CÁMERO MEDELLÍN

PbRm-08b FICHA TECNICA DE SEGUIMIENTO DE INDICADORES 2023 DE GESTIÓN O ESTRATEGICO

ORGANISMO DE AGUA DE ODAS: ATLACOMULCO

TIPO DE FICHA: OSFEM

**PILAR DE DESARROLLO / EJE TRANSVERSAL:** 3 Pilar 3: Territorial  
**TEMA DE DESARROLLO:** Manejo sustentable y distribución del agua  
**PROGRAMA PRESUPUESTARIO:** 02010301 Manejo de aguas residuales, drenaje y alcantarillado  
**PROYECTO PRESUPUESTARIO:** 020103010102 Operación de infraestructura para drenaje y alcantarillado 020103010202 Operación y mantenimiento de infraestructura para tratamiento de aguas residuales  
**OBJETIVO DEL PROGRAMA PRESUPUESTARIO:** Considera el conjunto de procedimientos que se llevan a cabo para el tratamiento de aguas residuales y saneamiento de redes de drenaje y alcantarillado, manteniendo en condiciones adecuadas la infraestructura para proporcionar una mejor calidad de vida a la población.  
**DEPENDENCIA GENERAL:** C00 UNIDAD TECNICA DE OPERACIÓN  
**DEPENDENCIA AUXILIAR:** 221 Área de Aguas Residuales y Plantas de Tratamiento, 222 Área de Drenaje y Alcantarillado

**ESTRUCTURA DEL INDICADOR**

**NOMBRE DEL INDICADOR:** Porcentaje de descarga de aguas residuales tratadas a los efluentes municipales.  
**FÓRMULA DEL CÁLCULO:** (Descarga de aguas residuales tratadas a los efluentes municipales/Total de los efluentes municipales)\*100  
**INTERPRETACIÓN:** Indica el total de aguas residuales que se descargan en los efluentes municipales.  
**DIMENSIÓN QUE ATIENDE:** Eficiencia **FRECUENCIA DE MEDICIÓN:** Trimestral  
**DESCRIPCIÓN DEL FACTOR DE COMPARACIÓN:** Representa el total de aguas residuales tratadas a los efluentes municipales.  
**AMBITO GEOGRAFICO:** Atacomulco de Fabela.  
**COBERTURA:** Municipal.  
**LINEA BASE:** 3,400,000.00

Numero: NA 2.3

**COMPORTAMIENTO DE LAS VARIABLES DURANTE EL TRIMESTRE: Octubre-Diciembre**

VARIABLE	UNIDAD DE MEDIDA	OPERACION	META ANUAL	AVANCE TRIMESTRAL				AVANCE ACUMULADO			
				Programado	%	Alcanzado	%	Programado	%	Alcanzado	%
Descarga de aguas residuales tratadas a los efluentes municipales	M3	Sumable	3,400,000.00	846,000.00	24.88	878,031.00	103.79	3,400,000.00	100.00	3,256,355.00	95.78
Total de los efluentes municipales	Efluente	Constante	1.00	1.00	100.00	1.00	100.00	1.00	100.00	1.00	100.00

**COMPORTAMIENTO DEL INDICADOR**

**DESCRIPCION DE LA META ANUAL**

Descarga de aguas residuales tratadas a los efluentes municipales

METAANUAL	TRIMESTRE: Octubre-Diciembre							
	AVANCE TRIMESTRAL				AVANCE ACUMULADO			
	Programado	Alcanzado	EF%	SEMAFORO	Programado	Alcanzado	EF%	SEMAFORO
340,000,000.00	84,600,000.00	87,803,100.00	103.79	Verde	340,000,000.00	325,635,500.00	95.78	Verde

DESCRIPCIÓN DE RESULTADOS Y JUSTIFICACIÓN EN CASO DE VARIACIÓN SUPERIOR A ± 10 % RESPECTO A LO PROGRAMADO  
 Se tiene un resultado dentro de la programación.

**EVALUACION DEL INDICADOR**

Cumplimiento al 100%

**DEPENDENCIA GENERAL:** C00 UNIDAD TECNICA DE OPERACIÓN  
**DEPENDENCIA AUXILIAR:** 221 Área de Aguas Residuales y Plantas de Tratamiento, 222 Área de Drenaje y Alcantarillado

ELABORÓ

L.C. JORGE ORTA GÓMEZ

NO. 80.

CARLOS RAMÍREZ MEDELLÍN



PbRm-08b FICHA TECNICA DE SEGUIMIENTO DE INDICADORES 2023 DE GESTIÓN O ESTRATEGICO

ORGANISMO DE AGUA DE ODAS: ATLACOMULCO

TIPO DE FICHA: OSFEM

PILAR DE DESARROLLO / EJE TRANSVERSAL: 3 Pilar 3: Territorial  
 TEMA DE DESARROLLO: Manejo sustentable y distribución del agua  
 PROGRAMA PRESUPUESTARIO: 02010301 Manejo de aguas residuales, drenaje y alcantarillado  
 PROYECTO PRESUPUESTARIO: 0201030102 Operación de infraestructura para drenaje y alcantarillado 020103010202 Operación y mantenimiento de infraestructura para tratamiento de aguas residuales  
 OBJETIVO DEL PROGRAMA PRESUPUESTARIO: Considera el conjunto de procedimientos que se llevan a cabo para el tratamiento de aguas residuales y saneamiento de redes de drenaje y alcantarillado, manteniendo en condiciones adecuadas la infraestructura para proporcionar una mejor calidad de vida a la población.  
 DEPENDENCIA GENERAL: COO UNIDAD TECNICA DE OPERACIÓN  
 DEPENDENCIA AUXILIAR: 221 Área de Aguas Residuales y Plantas de Tratamiento, 222 Área de Drenaje y Alcantarillado

ESTRUCTURA DEL INDICADOR

NOMBRE DEL INDICADOR: Porcentaje de inspecciones realizadas a la infraestructura para el tratamiento de aguas residuales.  
 FÓRMULA DEL CÁLCULO: (Inspección de la infraestructura para el tratamiento de aguas residuales realiza/Inspección de la infraestructura para el tratamiento de aguas residuales programadas)\*100  
 INTERPRETACIÓN: Indica e total de inspecciones realizadas en operación de la P.T.A.R.  
 DIMENSIÓN QUE ATIENDE: Eficiencia FRECUENCIA DE MEDICIÓN: Trimestral  
 DESCRIPCIÓN DEL FACTOR DE COMPARACIÓN: Representa el total de inspecciones realizadas en operación de la P.T.A.R.  
 AMBITO GEOGRAFICO: Atzacmulco de Fabela.  
 COBERTURA: Municipal.  
 LINEA BASE: 12.00

Numero: NA 3.1

COMPORTAMIENTO DE LAS VARIABLES DURANTE EL TRIMESTRE: Octubre-Diciembre

VARIABLE	UNIDAD DE MEDIDA	OPERACION	META ANUAL	AVANCE TRIMESTRAL				AVANCE ACUMULADO			
				Programado	%	Alcanzado	%	Programado	%	Alcanzado	%
Inspección de la infraestructura para el tratamiento de aguas residuales realiza	Inspección	Sumable	12.00	3.00	25.00	3.00	100.00	12.00	100.00	12.00	100.00
Inspección de la infraestructura para el tratamiento de aguas residuales programadas	Inspección	Sumable	12.00	3.00	25.00	3.00	100.00	12.00	100.00	12.00	100.00

COMPORTAMIENTO DEL INDICADOR

DESCRIPCION DE LA META ANUAL

Inspección de la infraestructura para el tratamiento de aguas residuales

META ANUAL	TRIMESTRE: Octubre-Diciembre							
	AVANCE TRIMESTRAL				AVANCE ACUMULADO			
	Programado	Alcanzado	EF%	SEMAFORO	Programado	Alcanzado	EF%	SEMAFORO
100.00	100.00	100.00	100.00	Verde	100.00	100.00	100.00	Verde

DESCRIPCIÓN DE RESULTADOS Y JUSTIFICACIÓN EN CASO DE VARIACIÓN SUPERIOR A ± 10 % RESPECTO A LO PROGRAMADO  
 Se mantiene un resultado dentro de la programación.

EVALUACION DEL INDICADOR

Cumplimiento al 100%

DEPENDENCIA GENERAL: COO UNIDAD TECNICA DE OPERACIÓN  
 DEPENDENCIA AUXILIAR: 221 Área de Aguas Residuales y Plantas de Tratamiento, 222 Área de Drenaje y Alcantarillado



ELABORÓ

L.C. JORGE ORTA GÓMEZ

VO. BO

C. CARLOS RAMÍREZ REBELLÍN

ORGANISMO DE AGUA DE ODAS: ATLACOMULCO

PbRm-08b FICHA TECNICA DE SEGUIMIENTO DE INDICADORES 2023 DE GESTIÓN O ESTRATEGICO

TIPO DE FICHA: OSFEM

**PILAR DE DESARROLLO / EJE TRANSVERSAL:** 3 Pilar 3: Territorial

**TEMA DE DESARROLLO:** Manejo sustentable y distribución del agua

**PROGRAMA PRESUPUESTARIO:** 02010301 Manejo de aguas residuales, drenaje y alcantarillado

**PROYECTO PRESUPUESTARIO:** 020103010102 Operación de infraestructura para drenaje y alcantarillado 020103010202 Operación y mantenimiento de infraestructura para tratamiento de aguas residuales

**OBJETIVO DEL PROGRAMA PRESUPUESTARIO:** Considera el conjunto de procedimientos que se llevan a cabo para el tratamiento de aguas residuales y saneamiento de redes de drenaje y alcantarillado, manteniendo en condiciones adecuadas la infraestructura para proporcionar una mejor calidad de vida a la población.

**DEPENDENCIA GENERAL:** C00 UNIDAD TECNICA DE OPERACIÓN

**DEPENDENCIA AUXILIAR:** 221 Área de Aguas Residuales y Plantas de Tratamiento, 222 Área de Drenaje y Alcantarillado

**ESTRUCTURA DEL INDICADOR**

**NOMBRE DEL INDICADOR:** Porcentaje de accesorios y refacciones adquiridos para el mantenimiento de la infraestructura para el tratamiento de aguas residuales.

**FÓRMULA DEL CÁLCULO:** (Adquisición de los accesorios y refacciones para el mantenimiento de la infraestructura para el tratamiento de aguas residuales realizadas/Adquisición de los accesorios y refacciones para el mantenimiento de la infraestructura para el tratamiento de aguas residuales programada)\*100

**INTERPRETACIÓN:** Indica el total de mantenimientos que se llevan a cabo a la infraestructura.

**DIMENSIÓN QUE ATIENDE:** Eficiencia **FRECUENCIA DE MEDICIÓN:** Trimestral

**DESCRIPCIÓN DEL FACTOR DE COMPARACIÓN:** Representa el total de compras de accesorios y refacciones para el mantenimiento de la P.T.A.R.

**AMBITO GEOGRAFICO:** Atlacomulco de Fabela.

**COBERTURA:** Municipal.

**LINEA BASE:** 15.00

Numero: NA 3.2

**COMPORTAMIENTO DE LAS VARIABLES DURANTE EL TRIMESTRE: Octubre-Diciembre**

VARIABLE	UNIDAD DE MEDIDA	OPERACION	META ANUAL	AVANCE TRIMESTRAL				AVANCE ACUMULADO			
				Programado	%	Alcanzado	%	Programado	%	Alcanzado	%
Adquisición de los accesorios y refacciones para el mantenimiento de la infraestructura para el tratamiento de aguas residuales realizadas	Mantenimiento	Sumable	15.00	2.00	13.33	3.00	150.00	15.00	100.00	15.00	100.00
Adquisición de los accesorios y refacciones para el mantenimiento de la infraestructura para el tratamiento de aguas residuales programada	Mantenimiento	Sumable	15.00	2.00	13.33	3.00	150.00	15.00	100.00	15.00	100.00

**COMPORTAMIENTO DEL INDICADOR**

**DESCRIPCIÓN DE LA META ANUAL**

Adquisición de los accesorios y refacciones para el mantenimiento de la infraestructura para el tratamiento de aguas residuales

META ANUAL	TRIMESTRE: Octubre-Diciembre							
	AVANCE TRIMESTRAL				AVANCE ACUMULADO			
	Programado	Alcanzado	EF%	SEMAFORO	Programado	Alcanzado	EF%	SEMAFORO
100.00	100.00	100.00	100.00	Rojo	100.00	100.00	100.00	Rojo

**DESCRIPCIÓN DE RESULTADOS Y JUSTIFICACIÓN EN CASO DE VARIACIÓN SUPERIOR A ± 10 % RESPECTO A LO PROGRAMADO**  
Se tiene un resultado fuera de la programación.

**EVALUACION DEL INDICADOR**

Se realizó la adquisición de accesorios que no estaban programados para el presente trimestre.

**DEPENDENCIA GENERAL:** C00 UNIDAD TECNICA DE OPERACIÓN  
**DEPENDENCIA AUXILIAR:** 221 Área de Aguas Residuales y Plantas de Tratamiento, 222 Área de Drenaje y Alcantarillado

ELABORO

L.C. JORGE ORTA GÓMEZ

VO. BO.

C. CARLOS DOMÍNGUEZ MEDELLÍN



PbRm-08b FICHA TECNICA DE SEGUIMIENTO DE INDICADORES 2023 DE GESTIÓN O ESTRATEGICO

ORGANISMO DE AGUA DE ODAS: ATLACOMULCO

TIPO DE FICHA: OSFEM

PILAR DE DESARROLLO / EJE TRANSVERSAL: 3 Pilar 3: Territorial  
 TEMA DE DESARROLLO: Manejo sustentable y distribución del agua  
 PROGRAMA PRESUPUESTARIO: 02010301 Manejo de aguas residuales, drenaje y alcantarillado  
 PROYECTO PRESUPUESTARIO: 020103010102 Operación de infraestructura para drenaje y alcantarillado 020103010202 Operación y mantenimiento de infraestructura para tratamiento de aguas residuales  
 OBJETIVO DEL PROGRAMA PRESUPUESTARIO: Considera el conjunto de procedimientos que se llevan a cabo para el tratamiento de aguas residuales y saneamiento de redes de drenaje y alcantarillado, manteniendo en condiciones adecuadas la infraestructura para proporcionar una mejor calidad de vida a la población.  
 DEPENDENCIA GENERAL: C00 UNIDAD TECNICA DE OPERACIÓN  
 DEPENDENCIA AUXILIAR: 221 Área de Aguas Residuales y Plantas de Tratamiento, 222 Área de Drenaje y Alcantarillado

ESTRUCTURA DEL INDICADOR

NOMBRE DEL INDICADOR: Porcentaje de mantenimientos de la infraestructura para el tratamiento de aguas residuales realizados.  
 FÓRMULA DEL CÁLCULO:  $(\text{Mantenimiento de la infraestructura para el tratamiento de aguas residuales realizada} / \text{Mantenimiento de la infraestructura para el tratamiento de aguas residuales programada}) * 100$   
 INTERPRETACIÓN: Indica el total de mantenimientos que se llevan a cabo a la infraestructura.  
 DIMENSIÓN QUE ATIENDE: Eficiencia FRECUENCIA DE MEDICIÓN: Trimestral  
 DESCRIPCIÓN DEL FACTOR DE COMPARACIÓN: Representa el total de mantenimientos de la P.T.A.R.  
 AMBITO GEOGRAFICO: Atlacomulco de Fabela.  
 COBERTURA: Municipal.  
 LINEA BASE: 15.00  
 Numero: NA 3.3

COMPORTAMIENTO DE LAS VARIABLES DURANTE EL TRIMESTRE: Octubre-Diciembre

VARIABLE	UNIDAD DE MEDIDA	OPERACION	META ANUAL	AVANCE TRIMESTRAL				AVANCE ACUMULADO			
				Programado	%	Alcanzado	%	Programado	%	Alcanzado	%
Mantenimiento de la infraestructura para el tratamiento de aguas residuales realizada	Mantenimiento	Sumable	15.00	2.00	13.33	3.00	150.00	15.00	100.00	15.00	100.00
Mantenimiento de la infraestructura para el tratamiento de aguas residuales programada	Mantenimiento	Sumable	15.00	2.00	13.33	3.00	150.00	15.00	100.00	15.00	100.00

COMPORTAMIENTO DEL INDICADOR

DESCRIPCION DE LA METAANUAL

Mantenimiento de la infraestructura para el tratamiento de aguas residuales

METAANUAL	TRIMESTRE: Octubre-Diciembre							
	AVANCE TRIMESTRAL				AVANCE ACUMULADO			
	Programado	Alcanzado	EF%	SEMAFORO	Programado	Alcanzado	EF%	SEMAFORO
100.00	100.00	100.00	100.00	Rojo	100.00	100.00	100.00	Rojo

DESCRIPCIÓN DE RESULTADOS Y JUSTIFICACIÓN EN CASO DE VARIACIÓN SUPERIOR A ± 10 % RESPECTO A LO PROGRAMADO  
 Se tiene un resultado fuera de la programación.

EVALUACION DEL INDICADOR

Se realizó el mantenimiento que no estaba programado para el presente trimestre.

DEPENDENCIA GENERAL: C00 UNIDAD TECNICA DE OPERACIÓN  
 DEPENDENCIA AUXILIAR: 221 Área de Aguas Residuales y Plantas de Tratamiento, 222 Área de Drenaje y Alcantarillado

ELABORÓ

L.C. JORGE ORTA GÓMEZ

VO. BO.

C. CARLOS RAMÍREZ MEDELLÍN



PbRm-08b FICHA TECNICA DE SEGUIMIENTO DE INDICADORES 2023 DE GESTIÓN O ESTRATEGICO

ORGANISMO DE AGUA DE ODAS: ATLACOMULCO

TIPO DE FICHA: OSFEM

**PILAR DE DESARROLLO / EJE TRANSVERSAL:** 3 Pilar 3: Territorial  
**TEMA DE DESARROLLO:** Manejo sustentable y distribución del agua  
**PROGRAMA PRESUPUESTARIO:** 02010301 Manejo de aguas residuales, drenaje y alcantarillado  
**PROYECTO PRESUPUESTARIO:** 0201030102 Operación de infraestructura para drenaje y alcantarillado 020103010202 Operación y mantenimiento de infraestructura para tratamiento de aguas residuales  
**OBJETIVO DEL PROGRAMA PRESUPUESTARIO:** Considera el conjunto de procedimientos que se llevan a cabo para el tratamiento de aguas residuales y saneamiento de redes de drenaje y alcantarillado, manteniendo en condiciones adecuadas la infraestructura para proporcionar una mejor calidad de vida a la población.  
**DEPENDENCIA GENERAL:** C00 UNIDAD TECNICA DE OPERACIÓN  
**DEPENDENCIA AUXILIAR:** 221 Área de Aguas Residuales y Plantas de Tratamiento, 222 Área de Drenaje y Alcantarillado

**ESTRUCTURA DEL INDICADOR**

**NOMBRE DEL INDICADOR:** Porcentaje de mantenimientos de la infraestructura para drenaje y alcantarillado realizados.  
**FÓRMULA DEL CÁLCULO:** (Mantenimientos a la infraestructura de drenaje y alcantarillado realizados/Mantenimientos a la infraestructura de drenaje y alcantarillado programados) \*100  
**INTERPRETACIÓN:** Indica el total de mantenimientos que se llevan a cabo a la infraestructura.  
**DIMENSIÓN QUE ATIENDE:** Eficiencia **FRECUENCIA DE MEDICIÓN:** Trimestral  
**DESCRIPCIÓN DEL FACTOR DE COMPARACIÓN:** Representa el total de mantenimientos de drenaje y alcantarillado  
**AMBITO GEOGRAFICO:** Atlacomulco de Fabela.  
**COBERTURA:** Municipal.  
**LÍNEA BASE:** 165.00

Numero: NA 4.1

**COMPORTAMIENTO DE LAS VARIABLES DURANTE EL TRIMESTRE: Octubre-Diciembre**

VARIABLE	UNIDAD DE MEDIDA	OPERACION	META ANUAL	AVANCE TRIMESTRAL				AVANCE ACUMULADO			
				Programado	%	Alcanzado	%	Programado	%	Alcanzado	%
Mantenimientos a la infraestructura de drenaje y alcantarillado realizados	Mantenimiento	Sumable	165.00	40.00	24.24	84.00	210.00	165.00	100.00	265.00	160.61
Mantenimientos a la infraestructura de drenaje y alcantarillado programados	Mantenimiento	Sumable	165.00	40.00	24.24	84.00	210.00	165.00	100.00	265.00	160.61

**COMPORTAMIENTO DEL INDICADOR**

**DESCRIPCIÓN DE LA METAANUAL**

Mantenimiento de la infraestructura de drenaje y alcantarillado

METAANUAL	TRIMESTRE: Octubre-Diciembre							
	AVANCE TRIMESTRAL				AVANCE ACUMULADO			
	Programado	Alcanzado	EF%	SEMAFORO	Programado	Alcanzado	EF%	SEMAFORO
100.00	100.00	100.00	100.00	Rojo	100.00	100.00	100.00	Rojo

DESCRIPCIÓN DE RESULTADOS Y JUSTIFICACIÓN EN CASO DE VARIACIÓN SUPERIOR A ± 10 % RESPECTO A LO PROGRAMADO  
 Se tiene un resultado fuera de la programación.

**EVALUACION DEL INDICADOR**

Se realizó el mantenimiento que no estaba programado para el presente trimestre.

**DEPENDENCIA GENERAL:** C00 UNIDAD TECNICA DE OPERACIÓN  
**DEPENDENCIA AUXILIAR:** 221 Área de Aguas Residuales y Plantas de Tratamiento, 222 Área de Drenaje y Alcantarillado

ELABORÓ

L.C. JORGE ORTA GÓMEZ

VO. BO.

C. CARLOS RAMÍREZ MEDELLÍN



ORGANISMO DE AGUA DE ODAS: ATLACOMULCO

PbRm-08b FICHA TECNICA DE SEGUIMIENTO DE INDICADORES 2023 DE GESTIÓN O ESTRATEGICO

TIPO DE FICHA: OSFEM

PILAR DE DESARROLLO / EJE TRANSVERSAL: 3 Pilar 3: Territorial  
 TEMA DE DESARROLLO: Manejo sustentable y distribución del agua  
 PROGRAMA PRESUPUESTARIO: 02020301 Manejo eficiente y sustentable del agua  
 PROYECTO PRESUPUESTARIO: 020203010205 Operación y mantenimiento de infraestructura hidráulica para el suministro de agua  
 OBJETIVO DEL PROGRAMA PRESUPUESTARIO: Engloba el conjunto de acciones encaminadas al desarrollo de proyectos que propicien en la población el cuidado y manejo eficiente del agua, procurando la conservación del vital líquido para otorgar este servicio con calidad.  
 DEPENDENCIA GENERAL: C00 UNIDAD TECNICA DE OPERACIÓN  
 DEPENDENCIA AUXILIAR: 219 Área de de Agua Potable

ESTRUCTURA DEL INDICADOR

NOMBRE DEL INDICADOR: Tasa de variación en las acciones encaminadas al manejo sustentable del agua potable.  
 FÓRMULA DEL CÁLCULO: (Acciones encaminadas al manejo sustentable del agua potable llevadas a cabo en el año actual/Acciones encaminadas al manejo sustentable del agua potable llevadas a cabo en el año anterior)- 1) \*100  
 INTERPRETACIÓN: Indica el total de acciones encaminadas al manejo sustentable del agua potable.  
 DIMENSIÓN QUE ATIENDE: Eficiencia  
 DESCRIPCIÓN DEL FACTOR DE COMPARACIÓN: Acciones encaminadas al manejo sustentable del agua potable.  
 FRECUENCIA DE MEDICIÓN: Anual  
 AMBITO GEOGRAFICO: Atacomulco de Fabela,  
 COBERTURA: Municipal.  
 LINEA BASE: 1.00  
 Numero: NF 1

COMPORTAMIENTO DE LAS VARIABLES DURANTE EL TRIMESTRE: Octubre-Diciembre

VARIABLE	UNIDAD DE MEDIDA	OPERACION	META ANUAL	AVANCE TRIMESTRAL				AVANCE ACUMULADO			
				Programado	%	Alcanzado	%	Programado	%	Alcanzado	%
Acciones encaminadas al manejo sustentable del agua potable llevadas a cabo en el año actual	Acciones	Sumable	1.00	1.00	100.00	1.00	100.00	1.00	100.00	1.00	100.00
Acciones encaminadas al manejo sustentable del agua potable llevadas a cabo en el año anterior	Acciones	Sumable	1.00	1.00	100.00	1.00	100.00	1.00	100.00	1.00	100.00

COMPORTAMIENTO DEL INDICADOR

DESCRIPCION DE LA META ANUAL

Acciones encaminadas al manejo sustentable del agua potable

META ANUAL	TRIMESTRE: Octubre-Diciembre							
	AVANCE TRIMESTRAL				AVANCE ACUMULADO			
	Programado	Alcanzado	EF%	SEMAFORO	Programado	Alcanzado	EF%	SEMAFORO
0.00	0.00	0.00	0.00	Verde	0.00	0.00	0.00	Verde

DESCRIPCIÓN DE RESULTADOS Y JUSTIFICACIÓN EN CASO DE VARIACIÓN SUPERIOR A ± 10 % RESPECTO A LO PROGRAMADO  
 Se obtiene un resultado dentro de lo programado.

EVALUACION DEL INDICADOR

100%

DEPENDENCIA GENERAL: C00 UNIDAD TECNICA DE OPERACIÓN  
 DEPENDENCIA AUXILIAR: 219 Área de de Agua Potable



ELABORO

L.C. JORGE ORTA GÓMEZ

VO/BO

C. CARLOS RAMÍREZ MEDELLÍN

PbRm-08b FICHA TECNICA DE SEGUIMIENTO DE INDICADORES 2023 DE GESTIÓN O ESTRATEGICO

ORGANISMO DE AGUA DE ODAS: ATLACOMULCO

TIPO DE FICHA: OSFEM

PILAR DE DESARROLLO / EJE TRANSVERSAL: 3 Pilar 3: Territorial  
 TEMA DE DESARROLLO: Manejo sustentable y distribución del agua  
 PROGRAMA PRESUPUESTARIO: 02020301 Manejo eficiente y sustentable del agua  
 PROYECTO PRESUPUESTARIO: 020203010205 Operación y mantenimiento de infraestructura hidraulica para el suministro de agua  
 OBJETIVO DEL PROGRAMA PRESUPUESTARIO: Engloba el conjunto de acciones encaminadas al desarrollo de proyectos que propicien en la población el cuidado y manejo eficiente del agua, procurando la conservación del vital líquido para otorgar este servicio con calidad.  
 DEPENDENCIA GENERAL: C00 UNIDAD TECNICA DE OPERACIÓN  
 DEPENDENCIA AUXILIAR: 219 Área de de Agua Potable

ESTRUCTURA DEL INDICADOR

NOMBRE DEL INDICADOR: Tasa de variación de los resultados de los estudios de laboratorio para verificar los estándares de calidad del agua.  
 FÓRMULA DEL CÁLCULO:  $((\text{Resultados de los estudios de laboratorio para la verificación de los estándares de calidad en el agua potable fundada en la NOM 127 en el año actual} / \text{Resultados de los estudios de laboratorio para la Verificación de los estándares de calidad en el agua potable fundada en la NOM 127 en el año anterior}) - 1) * 100$   
 INTERPRETACIÓN: Resultados de los estudios de laboratorio para verificar los estándares de calidad del agua.  
 DIMENSIÓN QUE ATIENDE: Eficiencia  
 FRECUENCIA DE MEDICIÓN: Anual  
 DESCRIPCIÓN DEL FACTOR DE COMPARACIÓN: Variación de los resultados de estudios de laboratorio arrojados en el año inmediato anterior  
 AMBITO GEOGRAFICO: Atlacomulco de Fabela.  
 COBERTURA: Municipal.  
 LINEA BASE: 1.00

Numero: NP 1

COMPORTAMIENTO DE LAS VARIABLES DURANTE EL TRIMESTRE: Octubre-Diciembre

VARIABLE	UNIDAD DE MEDIDA	OPERACION	META ANUAL	AVANCE TRIMESTRAL				AVANCE ACUMULADO			
				Programado	%	Alcanzado	%	Programado	%	Alcanzado	%
Resultados de los estudios de laboratorio para la verificación de los estándares de calidad en el agua potable fundada en la NOM 127 en el año actual	1.00	Sumable	1.00	1.00	100.00	1.00	100.00	1.00	100.00	1.00	100.00
Resultados de los estudios de laboratorio para la Verificación de los estándares de calidad en el agua potable fundada en la NOM 127 en el año anterior	1.00	Sumable	1.00	1.00	100.00	1.00	100.00	1.00	100.00	1.00	100.00

COMPORTAMIENTO DEL INDICADOR

DESCRIPCION DE LA META ANUAL

Resultados de los estudios de laboratorio para la verificación de los estándares de calidad en el agua potable


META ANUAL	TRIMESTRE: Octubre-Diciembre							
	AVANCE TRIMESTRAL				AVANCE ACUMULADO			
	Programado	Alcanzado	EF%	SEMAFORO	Programado	Alcanzado	EF%	SEMAFORO
0.00	0.00	0.00	0.00	Verde	0.00	0.00	0.00	Verde


DESCRIPCIÓN DE RESULTADOS Y JUSTIFICACIÓN EN CASO DE VARIACIÓN SUPERIOR A ± 10 % RESPECTO A LO PROGRAMADO  
 Se obtiene un resultado dentro de lo programado.

EVALUACION DEL INDICADOR

100%

DEPENDENCIA GENERAL: C00 UNIDAD TECNICA DE OPERACIÓN  
 DEPENDENCIA AUXILIAR: 219 Área de de Agua Potable

ELABORÓ  
  
 L.C. JORGE ORTA GÓMEZ

VO. BO.  
  
 CARLOS RODRÍGUEZ RAMÍREZ MEDELLÍN





ORGANISMO DE AGUA DE ODAS: ATLACOMULCO

PbRm-08b FICHA TECNICA DE SEGUIMIENTO DE INDICADORES 2023 DE GESTIÓN O ESTRATEGICO

TIPO DE FICHA: OSFEM

PILAR DE DESARROLLO / EJE TRANSVERSAL: 3 Pilar 3: Territorial

TEMA DE DESARROLLO: Manejo sustentable y distribución del agua

PROGRAMA PRESUPUESTARIO: 02020301 Manejo eficiente y sustentable del agua

PROYECTO PRESUPUESTARIO: 020203010205 Operación y mantenimiento de infraestructura hidráulica para el suministro de agua

OBJETIVO DEL PROGRAMA PRESUPUESTARIO: Engloba el conjunto de acciones encaminadas al desarrollo de proyectos que propicien en la población el cuidado y manejo eficiente del agua, procurando la conservación del vital líquido para otorgar este servicio con calidad.

DEPENDENCIA GENERAL: C00 UNIDAD TECNICA DE OPERACIÓN

DEPENDENCIA AUXILIAR: 219 Área de de Agua Potable

ESTRUCTURA DEL INDICADOR

NOMBRE DEL INDICADOR: Porcentaje de cumplimiento en la construcción de infraestructura hidráulica de agua potable.

FÓRMULA DEL CÁLCULO:  $(\text{Infraestructura hidráulica para el suministro de agua potable construida} / \text{Infraestructura hidráulica para el suministro de agua potable programada}) * 100$

INTERPRETACIÓN:

DIMENSIÓN QUE ATIENDE: Eficiencia

FRECUENCIA DE MEDICIÓN: Semestral

DESCRIPCIÓN DEL FACTOR DE COMPARACIÓN:

AMBITO GEOGRAFICO: Atlacomulco de Fabela.

COBERTURA: Municipal.

LINEA BASE

Numero: NC 1

COMPORTAMIENTO DE LAS VARIABLES DURANTE EL TRIMESTRE: Octubre-Diciembre

VARIABLE	UNIDAD DE MEDIDA	OPERACION	META ANUAL	AVANCE TRIMESTRAL				AVANCE ACUMULADO			
				Programado	%	Alcanzado	%	Programado	%	Alcanzado	%
Infraestructura hidráulica para el suministro de agua potable construida			0.00	0.00	0.00	0.00	0.00	0.00	0.00	0.00	0.00
Infraestructura hidráulica para el suministro de agua potable programada			0.00	0.00	0.00	0.00	0.00	0.00	0.00	0.00	0.00

COMPORTAMIENTO DEL INDICADOR

DESCRIPCION DE LA META ANUAL

META ANUAL	TRIMESTRE: Octubre-Diciembre							
	AVANCE TRIMESTRAL				AVANCE ACUMULADO			
	Programado	Alcanzado	EF%	SEMAFORO	Programado	Alcanzado	EF%	SEMAFORO
0.00	0.00	0.00	0.00	No se programó	0.00	0.00	0.00	No se programó

DESCRIPCIÓN DE RESULTADOS Y JUSTIFICACIÓN EN CASO DE VARIACIÓN SUPERIOR A ± 10 % RESPECTO A LO PROGRAMADO  
No se programó

No se programó

DEPENDENCIA GENERAL: C00 UNIDAD TECNICA DE OPERACIÓN

DEPENDENCIA AUXILIAR: 219 Área de de Agua Potable

EVALUACION DEL INDICADOR



ELABORÓ

L.C. JORGE ORTA GÓMEZ

VO. BO.

C. CARLOS RAMÍREZ MEDRÁN

ORGANISMO DE AGUA DE ODAS: ATLACOMULCO

PbRm-08b FICHA TECNICA DE SEGUIMIENTO DE INDICADORES 2023 DE GESTIÓN O ESTRATEGICO

TIPO DE FICHA: OSFEM

PILAR DE DESARROLLO / EJE TRANSVERSAL: 3 Pilar 3: Territorial  
 TEMA DE DESARROLLO: Manejo sustentable y distribución del agua  
 PROGRAMA PRESUPUESTARIO: 02020301 Manejo eficiente y sustentable del agua  
 PROYECTO PRESUPUESTARIO: 020203010205 Operación y mantenimiento de infraestructura hidráulica para el suministro de agua  
 OBJETIVO DEL PROGRAMA PRESUPUESTARIO: Engloba el conjunto de acciones encaminadas al desarrollo de proyectos que propicien en la población el cuidado y manejo eficiente del agua, procurando la conservación del vital líquido para otorgar este servicio con calidad.  
 DEPENDENCIA GENERAL: C00 UNIDAD TECNICA DE OPERACIÓN  
 DEPENDENCIA AUXILIAR: 219 Área de de Agua Potable

ESTRUCTURA DEL INDICADOR

NOMBRE DEL INDICADOR: Promedio de suministro de agua potable por habitante  
 FÓRMULA DEL CÁLCULO:  $(\text{Metros cúbicos distribuidos de agua potable} / \text{Población beneficiada}) * 100$   
 INTERPRETACIÓN: Indica el total de M3 de agua potable suministrada a la población.  
 DIMENSIÓN QUE ATIENDE: Eficiencia  
 DESCRIPCIÓN DEL FACTOR DE COMPARACIÓN: Representa el total de volumen de agua potable suministrada a la población.  
 AMBITO GEOGRAFICO: Atlacomulca de Fabela.  
 COBERTURA: Municipal.  
 LINEA BASE: 3,800,000.00

FRECUENCIA DE MEDICIÓN: Semestral

Numero: NC 2

COMPORTAMIENTO DE LAS VARIABLES DURANTE EL TRIMESTRE: Octubre-Diciembre

VARIABLE	UNIDAD DE MEDIDA	OPERACION	META ANUAL	AVANCE TRIMESTRAL				AVANCE ACUMULADO			
				Programado	%	Alcanzado	%	Programado	%	Alcanzado	%
Metros cúbicos distribuidos de agua potable	M3	Sumable	3,800,000.00	1,900,000.00	50.00	1,840,376.90	96.86	3,800,000.00	100.00	3,832,146.80	100.85
Población beneficiada	Habitante	Constante	75,000.00	75,000.00	100.00	75,000.00	100.00	75,000.00	100.00	75,000.00	100.00

COMPORTAMIENTO DEL INDICADOR

DESCRIPCION DE LA METAANUAL

Agua potable distribuída para el abastecimiento y suministro a la población

META ANUAL	TRIMESTRE: Octubre-Diciembre							
	AVANCE TRIMESTRAL				AVANCE ACUMULADO			
	Programado	Alcanzado	EF%	SEMAFORO	Programado	Alcanzado	EF%	SEMAFORO
50.67	25.33	24.54	96.88	Verde	50.67	51.10	100.85	Verde

DESCRIPCIÓN DE RESULTADOS Y JUSTIFICACIÓN EN CASO DE VARIACIÓN SUPERIOR A ± 10 % RESPECTO A LO PROGRAMADO  
 Se mantiene un resultado dentro de la programación.

EVALUACION DEL INDICADOR

Se exhorta al área responsable continuar con la aplicación de medidas y estrategias establecidas pertinentes para dar cumplimiento a la meta programada.

DEPENDENCIA GENERAL: C00 UNIDAD TECNICA DE OPERACIÓN  
 DEPENDENCIA AUXILIAR: 219 Área de de Agua Potable



ELABORÓ

L.C. JORGE ORTIZ GÓMEZ

VO. BO.

C. CARLOS RAMÍREZ MEDELLÍN

ORGANISMO DE AGUA DE ODAS: ATZACOMULCO

PbRm-08b FICHA TECNICA DE SEGUIMIENTO DE INDICADORES 2023 DE GESTIÓN O ESTRATEGICO

TIPO DE FICHA: OSFEM

PILAR DE DESARROLLO / EJE TRANSVERSAL: 3 Pilar 3: Territorial  
 TEMA DE DESARROLLO: Manejo sustentable y distribución del agua  
 PROGRAMA PRESUPUESTARIO: 02020301 Manejo eficiente y sustentable del agua  
 PROYECTO PRESUPUESTARIO: 020203010205 Operación y mantenimiento de infraestructura hidráulica para el suministro de agua  
 OBJETIVO DEL PROGRAMA PRESUPUESTARIO: Engloba el conjunto de acciones encaminadas al desarrollo de proyectos que propicien en la población el cuidado y manejo eficiente del agua, procurando la conservación del vital líquido para otorgar este servicio con calidad.  
 DEPENDENCIA GENERAL: C00 UNIDAD TECNICA DE OPERACIÓN  
 DEPENDENCIA AUXILIAR: 219 Área de de Agua Potable

ESTRUCTURA DEL INDICADOR

NOMBRE DEL INDICADOR: Porcentaje de cumplimiento en el abastecimiento de agua potable.  
 FÓRMULA DEL CÁLCULO:  $((\text{agua potable suministrada a la población} / \text{Suministro de agua potable programada}) * 100)$   
 INTERPRETACIÓN: Indica el total de M3 de agua potable suministrada a la población.  
 DIMENSIÓN QUE ATIENDE: Eficiencia  
 DESCRIPCIÓN DEL FACTOR DE COMPARACIÓN: Representa el total de volumen de agua potable suministrada a la población.  
 AMBITO GEOGRAFICO: Atzacomulco de Fabela.  
 COBERTURA: Municipal.  
 LINEA BASE: 3,800,000.00

FRECUENCIA DE MEDICIÓN: Semestral

Numero: NC 3

COMPORTAMIENTO DE LAS VARIABLES DURANTE EL TRIMESTRE: Octubre-Diciembre

VARIABLE	UNIDAD DE MEDIDA	OPERACION	META ANUAL	AVANCE TRIMESTRAL				AVANCE ACUMULADO			
				Programado	%	Alcanzado	%	Programado	%	Alcanzado	%
agua potable suministrada a la población	M3	Sumable	3,800,000.00	1,900,000.00	50.00	1,840,376.90	96.86	3,800,000.00	100.00	3,832,146.80	100.85
Suministro de agua potable programada	M3	Sumable	3,800,000.00	1,900,000.00	50.00	1,840,376.90	96.86	3,800,000.00	100.00	3,832,146.80	100.85

COMPORTAMIENTO DEL INDICADOR

DESCRIPCION DE LA META ANUAL

Agua potable abastecida a la población

META ANUAL	TRIMESTRE: Octubre-Diciembre							
	AVANCE TRIMESTRAL				AVANCE ACUMULADO			
	Programado	Alcanzado	EF%	SEMAFORO	Programado	Alcanzado	EF%	SEMAFORO
100.00	100.00	100.00	100.00	Verde	100.00	100.00	100.00	Verde

DESCRIPCIÓN DE RESULTADOS Y JUSTIFICACIÓN EN CASO DE VARIACIÓN SUPERIOR A ± 10 % RESPECTO A LO PROGRAMADO  
 Se mantiene un resultado dentro de la programación.

EVALUACION DEL INDICADOR

Se exhorta al área responsable continuar con la aplicación de medias y estrategias establecidas pertinentes para dar cumplimiento a la meta programada.

DEPENDENCIA GENERAL: C00 UNIDAD TECNICA DE OPERACIÓN

DEPENDENCIA AUXILIAR: 219 Área de de Agua Potable



ELABORÓ

L.C. JORGE ORTA GÓMEZ

NO. BO.

C. CARLOS RAMÍREZ MEDELLÍN

ORGANISMO DE AGUA DE ODAS: ATZACOMULCO

PbRm-08b FICHA TECNICA DE SEGUIMIENTO DE INDICADORES 2023 DE GESTIÓN O ESTRATEGICO

TIPO DE FICHA: OSFEM

PILAR DE DESARROLLO / EJE TRANSVERSAL: 3 Pilar 3: Territorial  
 TEMA DE DESARROLLO: Manejo sustentable y distribución del agua  
 PROGRAMA PRESUPUESTARIO: 02020301 Manejo eficiente y sustentable del agua  
 PROYECTO PRESUPUESTARIO: 020203010205 Operación y mantenimiento de infraestructura hidráulica para el suministro de agua  
 OBJETIVO DEL PROGRAMA PRESUPUESTARIO: Engloba el conjunto de acciones encaminadas al desarrollo de proyectos que propicien en la población el cuidado y manejo eficiente del agua, procurando la conservación del vital líquido para otorgar este servicio con calidad.  
 DEPENDENCIA GENERAL: C00 UNIDAD TECNICA DE OPERACIÓN  
 DEPENDENCIA AUXILIAR: 219 Área de de Agua Potable

ESTRUCTURA DEL INDICADOR

NOMBRE DEL INDICADOR: Porcentaje de cumplimiento de los mantenimientos a la infraestructura hidráulica.  
 FÓRMULA DEL CÁLCULO:  $(\text{Acciones de mantenimiento a la infraestructura hidráulica para el suministro de agua potable a la población realizado} / \text{Acciones de mantenimiento a la infraestructura hidráulica para el suministro de agua potable a la población programado}) * 100$   
 INTERPRETACIÓN: Indica el total de mantenimientos a la infraestructura hidráulica.  
 DIMENSIÓN QUE ATIENDE: Eficiencia  
 DESCRIPCIÓN DEL FACTOR DE COMPARACIÓN: Representa el total de mantenimientos realizadas a la infraestructura hidráulica.  
 AMBITO GEOGRAFICO: Atzacomulco de Fabela.  
 COBERTURA: Municipal.  
 LINEA BASE: 1,530.00  
 FRECUENCIA DE MEDICIÓN: Semestral  
 Numero: NC 4

COMPORTAMIENTO DE LAS VARIABLES DURANTE EL TRIMESTRE: Octubre-Diciembre

VARIABLE	UNIDAD DE MEDIDA	OPERACION	META ANUAL	AVANCE TRIMESTRAL				AVANCE ACUMULADO			
				Programado	%	Alcanzado	%	Programado	%	Alcanzado	%
Acciones de mantenimiento a la infraestructura hidráulica para el suministro de agua potable a la población realizado	Mantenimiento	Sumable	1,530.00	750.00	49.02	821.00	109.47	1,530.00	100.00	1,460.00	95.42
Acciones de mantenimiento a la infraestructura hidráulica para el suministro de agua potable a la población programado	Mantenimiento	Sumable	1,530.00	750.00	49.02	821.00	109.47	1,530.00	100.00	1,460.00	95.42

COMPORTAMIENTO DEL INDICADOR

DESCRIPCION DE LA META ANUAL

Mantenimiento realizado a la infraestructura hidráulica para el suministro de agua potable a la población.

METAANUAL	TRIMESTRE: Octubre-Diciembre							
	AVANCE TRIMESTRAL				AVANCE ACUMULADO			
	Programado	Alcanzado	EF%	SEMAFORO	Programado	Alcanzado	EF%	SEMAFORO
100.00	100.00	100.00	100.00	Verde	100.00	100.00	100.00	Verde

DESCRIPCIÓN DE RESULTADOS Y JUSTIFICACIÓN EN CASO DE VARIACIÓN SUPERIOR A ± 10 % RESPECTO A LO PROGRAMADO  
 Se mantiene un resultado fuera de la cantidad programada.

EVALUACION DEL INDICADOR

Se exhorta al área responsable para aplicar las medidas pertinentes para dar cumplimiento a la meta programada.

DEPENDENCIA GENERAL: C00 UNIDAD TECNICA DE OPERACIÓN  
 DEPENDENCIA AUXILIAR: 219 Área de de Agua Potable



ELABORÓ

L.C. JORGE ORTA GÓMEZ

VO. BO.

C. CARLOS RAMÍREZ MEDELLÍN

**ORGANISMO DE AGUA DE ODAS: ATLACOMULCO**

**PbRm-08b FICHA TECNICA DE SEGUIMIENTO DE INDICADORES 2023 DE GESTIÓN O ESTRATEGICO**

TIPO DE FICHA: OSFEM

**PILAR DE DESARROLLO / EJE TRANSVERSAL:** 3 Pilar 3: Territorial  
**TEMA DE DESARROLLO:** Manejo sustentable y distribución del agua  
**PROGRAMA PRESUPUESTARIO:** 02020301 Manejo eficiente y sustentable del agua  
**PROYECTO PRESUPUESTARIO:** 020203010205 Operación y mantenimiento de infraestructura hidráulica para el suministro de agua  
**OBJETIVO DEL PROGRAMA PRESUPUESTARIO:** Engloba el conjunto de acciones encaminadas al desarrollo de proyectos que propicien en la población el cuidado y manejo eficiente del agua, procurando la conservación del vital líquido para otorgar este servicio con calidad.  
**DEPENDENCIA GENERAL:** C00 UNIDAD TECNICA DE OPERACIÓN  
**DEPENDENCIA AUXILIAR:** 219 Área de de Agua Potable

**ESTRUCTURA DEL INDICADOR**

**NOMBRE DEL INDICADOR:** Porcentaje de supervisiones realizadas al funcionamiento de la infraestructura hidráulica de agua potable.  
**FÓRMULA DEL CÁLCULO:** (Supervisiones realizadas al funcionamiento de la infraestructura hidráulica para el suministro de agua potable/Supervisiones programadas al funcionamiento de la infraestructura hidráulica para el suministro de agua potable )\*100  
**INTERPRETACIÓN:** Indica el total de supervisiones realizadas a la infraestructura hidráulica.  
**DIMENSIÓN QUE ATIENDE:** Eficiencia **FRECUENCIA DE MEDICIÓN:** Trimestral  
**DESCRIPCIÓN DEL FACTOR DE COMPARACIÓN:** Representa el total de supervisiones realizadas a la infraestructura hidráulica.  
**AMBITO GEOGRAFICO:** Atlacomulco de Fabela.  
**COBERTURA:** Municipal.  
**LÍNEA BASE:** 72.00  
**Numero:** NC 5

**COMPORTAMIENTO DE LAS VARIABLES DURANTE EL TRIMESTRE: Octubre-Diciembre**

VARIABLE	UNIDAD DE MEDIDA	OPERACION	META ANUAL	AVANCE TRIMESTRAL				AVANCE ACUMULADO			
				Programado	%	Alcanzado	%	Programado	%	Alcanzado	%
Supervisiones realizadas al funcionamiento de la infraestructura hidráulica para el suministro de agua potable	Supervisión	Sumable	72.00	18.00	25.00	18.00	100.00	72.00	100.00	72.00	100.00
Supervisiones programadas al funcionamiento de la infraestructura hidráulica para el suministro de agua potable	Supervisión	Sumable	72.00	18.00	25.00	18.00	100.00	72.00	100.00	72.00	100.00

**COMPORTAMIENTO DEL INDICADOR**

**DESCRIPCION DE LA META ANUAL**

Infraestructura hidráulica vigilada para el suministro de agua potable

META ANUAL	TRIMESTRE: Octubre-Diciembre							
	AVANCE TRIMESTRAL				AVANCE ACUMULADO			
	Programado	Alcanzado	EF%	SEMAFORO	Programado	Alcanzado	EF%	SEMAFORO
100.00	100.00	100.00	100.00	Verde	100.00	100.00	100.00	Verde


DESCRIPCIÓN DE RESULTADOS Y JUSTIFICACIÓN EN CASO DE VARIACIÓN SUPERIOR A ± 10 % RESPECTO A LO PROGRAMADO  
 Se mantiene un resultado dentro de la programación.


**EVALUACION DEL INDICADOR**

Cumplimiento total a lo programado

**DEPENDENCIA GENERAL:** C00 UNIDAD TECNICA DE OPERACIÓN  
**DEPENDENCIA AUXILIAR:** 219 Área de de Agua Potable



ELABORÓ   
 L.C. JORGE ORTA GÓMEZ

VO. BO   
 CARLOS RAMÍREZ MEDIELLÍN

ORGANISMO DE AGUA DE ODAS: ATACOMULCO

PbRm-08b FICHA TECNICA DE SEGUIMIENTO DE INDICADORES 2023 DE GESTIÓN O ESTRATEGICO

TIPO DE FICHA: OSFEM

PILAR DE DESARROLLO / EJE TRANSVERSAL: 3 Pilar 3: Territorial  
 TEMA DE DESARROLLO: Manejo sustentable y distribución del agua  
 PROGRAMA PRESUPUESTARIO: 02020301 Manejo eficiente y sustentable del agua  
 PROYECTO PRESUPUESTARIO: 020203010205 Operación y mantenimiento de infraestructura hidráulica para el suministro de agua  
 OBJETIVO DEL PROGRAMA PRESUPUESTARIO: Engloba el conjunto de acciones encaminadas al desarrollo de proyectos que propicien en la población el cuidado y manejo eficiente del agua, procurando la conservación del vital líquido para otorgar este servicio con calidad.  
 DEPENDENCIA GENERAL: C00 UNIDAD TECNICA DE OPERACIÓN  
 DEPENDENCIA AUXILIAR: 219 Área de de Agua Potable

**ESTRUCTURA DEL INDICADOR**

NOMBRE DEL INDICADOR: Porcentaje de acciones encaminadas a la recarga de mantos acuíferos realizadas.  
 FÓRMULA DEL CÁLCULO: (Acciones encaminadas a la recarga de mantos acuíferos realizadas/Acciones para la recarga de mantos acuíferos programadas)\*100  
 INTERPRETACIÓN:  
 DIMENSIÓN QUE ATIENDE: Eficiencia FRECUENCIA DE MEDICIÓN: Trimestral  
 DESCRIPCIÓN DEL FACTOR DE COMPARACIÓN:  
 AMBITO GEOGRAFICO: Atacomulco de Fabela.  
 COBERTURA: Municipal.  
 LINEA BASE  
 Numero: NC 6 No aplica

**COMPORTAMIENTO DE LAS VARIABLES DURANTE EL TRIMESTRE: Octubre-Diciembre**

VARIABLE	UNIDAD DE MEDIDA	OPERACION	META ANUAL	AVANCE TRIMESTRAL				AVANCE ACUMULADO			
				Programado	%	Alcanzado	%	Programado	%	Alcanzado	%
Acciones encaminadas a la recarga de mantos acuíferos realizadas			0.00	0.00	0.00	0.00	0.00	0.00	0.00	0.00	0.00
Acciones para la recarga de mantos acuíferos programadas			0.00	0.00	0.00	0.00	0.00	0.00	0.00	0.00	0.00

**COMPORTAMIENTO DEL INDICADOR**

**DESCRIPCION DE LA METAANUAL**

METAANUAL	TRIMESTRE: Octubre-Diciembre							
	AVANCE TRIMESTRAL				AVANCE ACUMULADO			
	Programado	Alcanzado	EF%	SEMAFORO	Programado	Alcanzado	EF%	SEMAFORO
0.00	0.00	0.00	0.00		0.00	0.00	0.00	

DESCRIPCIÓN DE RESULTADOS Y JUSTIFICACIÓN EN CASO DE VARIACIÓN SUPERIOR A ± 10 % RESPECTO A LO PROGRAMADO

**EVALUACION DEL INDICADOR**

DEPENDENCIA GENERAL: C00 UNIDAD TECNICA DE OPERACIÓN  
 DEPENDENCIA AUXILIAR: 219 Área de de Agua Potable



ELABORO

L.C. JORGE ORTA GÓMEZ

VO BO.

OSCAR RAMÍREZ MEDELLÍN

ORGANISMO DE AGUA DE ODAS: ATZACOMULCO

PbRm-08b FICHA TECNICA DE SEGUIMIENTO DE INDICADORES 2023 DE GESTIÓN O ESTRATEGICO

TIPO DE FICHA: OSFEM

PILAR DE DESARROLLO / EJE TRANSVERSAL: 3 Pilar 3: Territorial  
 TEMA DE DESARROLLO: Manejo sustentable y distribución del agua  
 PROGRAMA PRESUPUESTARIO: 02020301 Manejo eficiente y sustentable del agua  
 PROYECTO PRESUPUESTARIO: 020203010205 Operación y mantenimiento de infraestructura hidráulica para el suministro de agua  
 OBJETIVO DEL PROGRAMA PRESUPUESTARIO: Engloba el conjunto de acciones encaminadas al desarrollo de proyectos que propicien en la población el cuidado y manejo eficiente del agua, procurando la conservación del vital líquido para otorgar este servicio con calidad.  
 DEPENDENCIA GENERAL: C00 UNIDAD TECNICA DE OPERACIÓN  
 DEPENDENCIA AUXILIAR: 219 Área de de Agua Potable

ESTRUCTURA DEL INDICADOR

NOMBRE DEL INDICADOR: Porcentaje de conferencias, talleres, cursos y/o eventos en materia de cultura del agua realizados.  
 FÓRMULA DEL CÁLCULO: (Numero de conferencias, talleres, cursos y/o eventos en materia de cultura del agua realizados/ Total de conferencias, talleres, cursos y/o eventos programados)\*100  
 INTERPRETACIÓN: Indica el total de conferencias, talleres, cursos y/o eventos en materia de cultura del agua realizados.  
 DIMENSIÓN QUE ATIENDE: Eficiencia  
 DESCRIPCIÓN DEL FACTOR DE COMPARACIÓN: Representa el total de conferencias, talleres, cursos y/o eventos en materia de cultura del agua realizados.  
 AMBITO GEOGRAFICO: Atzacomulco de Fabela.  
 COBERTURA: Municipal.  
 LINEA BASE 1.00  
 FRECUENCIA DE MEDICIÓN: Trimestral

Numero: NC 7

COMPORTAMIENTO DE LAS VARIABLES DURANTE EL TRIMESTRE: Octubre-Diciembre

VARIABLE	UNIDAD DE MEDIDA	OPERACION	META ANUAL	AVANCE TRIMESTRAL				AVANCE ACUMULADO			
				Programado	%	Alcanzado	%	Programado	%	Alcanzado	%
Numero de conferencias, talleres, cursos y/o eventos en materia de cultura del agua realizado	Evento	Sumable	16.00	4.00	25.00	4.00	100.00	16.00	100.00	16.00	100.00
Total de conferencias, talleres, cursos y/o eventos programados	Evento	Sumable	16.00	4.00	25.00	4.00	100.00	16.00	100.00	16.00	100.00

COMPORTAMIENTO DEL INDICADOR

Conferencias, talleres, cursos y/o eventos en materia de cultura del agua.

DESCRIPCION DE LA META ANUAL

META ANUAL	TRIMESTRE: Octubre-Diciembre							
	AVANCE TRIMESTRAL				AVANCE ACUMULADO			
	Programado	Alcanzado	EF%	SEMAFORO	Programado	Alcanzado	EF%	SEMAFORO
100.00	100.00	100.00	100.00	Verde	100.00	100.00	100.00	Verde

DESCRIPCIÓN DE RESULTADOS Y JUSTIFICACIÓN EN CASO DE VARIACIÓN SUPERIOR A ± 10 % RESPECTO A LO PROGRAMADO  
 Se mantiene un resultado dentro de la programación.

EVALUACION DEL INDICADOR

Cumplimiento total a la cantidad programada

DEPENDENCIA GENERAL: C00 UNIDAD TECNICA DE OPERACIÓN  
 DEPENDENCIA AUXILIAR: 219 Área de de Agua Potable



ELABORÓ

L.C. JORGE ORTA GÓMEZ

VO. BO.

C. CARLOS RAMÍREZ MEDELLÍN

ORGANISMO DE AGUA DE ODAS: ATLACOMULCO

PbRm-08b FICHA TECNICA DE SEGUIMIENTO DE INDICADORES 2023 DE GESTIÓN O ESTRATEGICO

TIPO DE FICHA: OSFEM

PILAR DE DESARROLLO / EJE TRANSVERSAL: 3 Pilar 3: Territorial  
 TEMA DE DESARROLLO: Manejo sustentable y distribución del agua  
 PROGRAMA PRESUPUESTARIO: 02020301 Manejo eficiente y sustentable del agua  
 PROYECTO PRESUPUESTARIO: 020203010205 Operación y mantenimiento de infraestructura hidráulica para el suministro de agua  
 OBJETIVO DEL PROGRAMA PRESUPUESTARIO: Engloba el conjunto de acciones encaminadas al desarrollo de proyectos que propicien en la población el cuidado y manejo eficiente del agua, procurando la conservación del vital líquido para otorgar este servicio con calidad.  
 DEPENDENCIA GENERAL: C00 UNIDAD TECNICA DE OPERACIÓN  
 DEPENDENCIA AUXILIAR: 219 Área de de Agua Potable

**ESTRUCTURA DEL INDICADOR**

NOMBRE DEL INDICADOR: Porcentaje de obras de infraestructura hidráulica para el suministro de agua potable construidas.  
 FÓRMULA DEL CÁLCULO: (Obras de infraestructura hidráulica para el suministro de agua potable construidas/Obras de infraestructura hidráulica para el suministro de agua potable programadas)\*100  
 INTERPRETACIÓN:  
 DIMENSIÓN QUE ATIENDE: Eficiencia FRECUENCIA DE MEDICIÓN: Mensual  
 DESCRIPCIÓN DEL FACTOR DE COMPARACIÓN:  
 AMBITO GEOGRAFICO: Atlacomulco de Fabela.  
 COBERTURA: Municipal.  
 LINEA BASE  
 Numero: NA 1.1 No aplica

**COMPORTAMIENTO DE LAS VARIABLES DURANTE EL TRIMESTRE: Octubre-Diciembre**

VARIABLE	UNIDAD DE MEDIDA	OPERACION	META ANUAL	AVANCE TRIMESTRAL				AVANCE ACUMULADO				
				Programado	%	Alcanzado	%	Programado	%	Alcanzado	%	
Obras de infraestructura hidráulica para el suministro de agua potable construidas			0.00	0.00	0.00	0.00	0.00	0.00	0.00	0.00	0.00	0.00
Obras de infraestructura hidráulica para el suministro de agua potable programadas			0.00	0.00	0.00	0.00	0.00	0.00	0.00	0.00	0.00	0.00

**COMPORTAMIENTO DEL INDICADOR  
DESCRIPCION DE LA META ANUAL**

METAANUAL	TRIMESTRE: Octubre-Diciembre							
	AVANCE TRIMESTRAL				AVANCE ACUMULADO			
	Programado	Alcanzado	EF%	SEMAFORO	Programado	Alcanzado	EF%	SEMAFORO
0.00	0.00	0.00	0.00		0.00	0.00	0.00	

DESCRIPCIÓN DE RESULTADOS Y JUSTIFICACIÓN EN CASO DE VARIACIÓN SUPERIOR A ± 10 % RESPECTO A LO PROGRAMADO

**EVALUACION DEL INDICADOR**

DEPENDENCIA GENERAL: C00 UNIDAD TECNICA DE OPERACIÓN  
 DEPENDENCIA AUXILIAR: 219 Área de de Agua Potable



ELABORÓ

L.C. JORGE ORTA GÓMEZ

VO. BO.

C. CARLOS RAMÍREZ MEDELLÍN



**ORGANISMO DE AGUA DE ODAS: ATLACOMULCO**

**PbRm-08b FICHA TECNICA DE SEGUIMIENTO DE INDICADORES 2023 DE GESTIÓN O ESTRATEGICO**

TIPO DE FICHA: OSFEM

**PILAR DE DESARROLLO / EJE TRANSVERSAL:** 3 Pilar 3: Territorial  
**TEMA DE DESARROLLO:** Manejo sustentable y distribución del agua  
**PROGRAMA PRESUPUESTARIO:** 02020301 Manejo eficiente y sustentable del agua  
**PROYECTO PRESUPUESTARIO:** 020203010205 Operación y mantenimiento de infraestructura hidráulica para el suministro de agua  
**OBJETIVO DEL PROGRAMA PRESUPUESTARIO:** Engloba el conjunto de acciones encaminadas al desarrollo de proyectos que propicien en la población el cuidado y manejo eficiente del agua, procurando la conservación del vital líquido para otorgar este servicio con calidad.  
**DEPENDENCIA GENERAL:** C00 UNIDAD TECNICA DE OPERACIÓN  
**DEPENDENCIA AUXILIAR:** 219 Área de de Agua Potable

**ESTRUCTURA DEL INDICADOR**

**NOMBRE DEL INDICADOR:** Porcentaje de equipamiento de obras de infraestructura hidráulica de agua potable.  
**FÓRMULA DEL CÁLCULO:** (Obras de infraestructura hidráulica para el suministro de agua potable con equipamiento electromecánico realizadas/Obras de infraestructura hidráulica para el suministro de agua potable)\*100  
**INTERPRETACIÓN:** Representa el total de mantenimientos electromecánicos realizados  
**DIMENSIÓN QUE ATIENDE:** Eficiencia **FRECUENCIA DE MEDICIÓN:** Mensual  
**DESCRIPCIÓN DEL FACTOR DE COMPARACIÓN:** Representa el total de mantenimientos electromecánicos realizados  
**AMBITO GEOGRAFICO:** Atlacomulco de Fabela.  
**COBERTURA:** Municipal.  
**LÍNEA BASE:** 48.00

Numero: NA 1.2

**COMPORTAMIENTO DE LAS VARIABLES DURANTE EL TRIMESTRE: Octubre-Diciembre**

VARIABLE	UNIDAD DE MEDIDA	OPERACION	META ANUAL	AVANCE TRIMESTRAL				AVANCE ACUMULADO			
				Programado	%	Alcanzado	%	Programado	%	Alcanzado	%
Obras de infraestructura hidráulica para el suministro de agua potable con equipamiento electromecánico realizadas	Mantenimiento	Sumable	48.00	9.00	18.75	4.00	44.44	48.00	100.00	40.00	83.33
Obras de infraestructura hidráulica para el suministro de agua potable con equipamiento electromecánico programadas	Mantenimiento	Sumable	48.00	9.00	18.75	4.00	44.44	48.00	100.00	40.00	83.33

**COMPORTAMIENTO DEL INDICADOR**

**DESCRIPCIÓN DE LA META ANUAL**

Equipamiento electromecánico de las obras de infraestructura hidráulica para el suministro de agua potable

META ANUAL	TRIMESTRE: Octubre-Diciembre							
	AVANCE TRIMESTRAL				AVANCE ACUMULADO			
	Programado	Alcanzado	EF%	SEMAFORO	Programado	Alcanzado	EF%	SEMAFORO
100.00	100.00	100.00	100.00	Rojo	100.00	100.00	100.00	Rojo

**DESCRIPCIÓN DE RESULTADOS Y JUSTIFICACIÓN EN CASO DE VARIACIÓN SUPERIOR A ± 10 % RESPECTO A LO PROGRAMADO**  
 Se tiene un resultado fuera de la programación.

**EVALUACION DEL INDICADOR**

Se exhorta al área responsable para adoptar medidas y estrategias pertinentes para dar cumplimiento a la meta programada.

**DEPENDENCIA GENERAL:** C00 UNIDAD TECNICA DE OPERACIÓN  
**DEPENDENCIA AUXILIAR:** 219 Área de de Agua Potable



ELABORÓ

L.C. JORGE ORTA GÓMEZ

VO/B07

S. RAMÍREZ RAMÍREZ MEDELLÍN

**ORGANISMO DE AGUA DE ODAS: ATLACOMULCO**

**PbRm-08b FICHA TECNICA DE SEGUIMIENTO DE INDICADORES 2023 DE GESTIÓN O ESTRATEGICO**

TIPO DE FICHA: OSFEM

PILAR DE DESARROLLO / EJE TRANSVERSAL: 3 Pilar 3: Territorial  
 TEMA DE DESARROLLO: Manejo sustentable y distribución del agua  
 PROGRAMA PRESUPUESTARIO: 02020301 Manejo eficiente y sustentable del agua  
 PROYECTO PRESUPUESTARIO: 020203010205 Operación y mantenimiento de infraestructura hidráulica para el suministro de agua  
 OBJETIVO DEL PROGRAMA PRESUPUESTARIO: Engloba el conjunto de acciones encaminadas al desarrollo de proyectos que propicien en la población el cuidado y manejo eficiente del agua, procurando la conservación del vital líquido para otorgar este servicio con calidad.  
 DEPENDENCIA GENERAL: C00 UNIDAD TECNICA DE OPERACIÓN  
 DEPENDENCIA AUXILIAR: 219 Área de de Agua Potable

**ESTRUCTURA DEL INDICADOR**

NOMBRE DEL INDICADOR: Porcentaje en la electrificación de las obras de infraestructura de agua potable.  
 FÓRMULA DEL CÁLCULO: (Obras de infraestructura hidráulica para el suministro de agua potable electrificadas/Obras de infraestructura hidráulica para el suministro de agua potable para electrificación programadas)\*100  
 INTERPRETACIÓN:  
 DIMENSIÓN QUE ATIENDE: Eficiencia FRECUENCIA DE MEDICIÓN: Mensual  
 DESCRIPCIÓN DEL FACTOR DE COMPARACIÓN:  
 AMBITO GEOGRAFICO: Atacomulco de Fabela.  
 COBERTURA: Municipal.  
 LINEA BASE  
 Numero: NA 1.3 No aplica

**COMPORTAMIENTO DE LAS VARIABLES DURANTE EL TRIMESTRE: Octubre-Diciembre**

VARIABLE	UNIDAD DE MEDIDA	OPERACION	META ANUAL	AVANCE TRIMESTRAL				AVANCE ACUMULADO			
				Programado	%	Alcanzado	%	Programado	%	Alcanzado	%
Obras de infraestructura hidráulica para el suministro de agua potable electrificadas			0.00	0.00	0.00	0.00	0.00	0.00	0.00	0.00	0.00
Obras de infraestructura hidráulica para el suministro de agua potable para electrificación programadas			0.00	0.00	0.00	0.00	0.00	0.00	0.00	0.00	0.00

**COMPORTAMIENTO DEL INDICADOR**

**DESCRIPCION DE LA META ANUAL**

META ANUAL	TRIMESTRE: Octubre-Diciembre							
	AVANCE TRIMESTRAL				AVANCE ACUMULADO			
	Programado	Alcanzado	EF%	SEMAFORO	Programado	Alcanzado	EF%	SEMAFORO
0.00	0.00	0.00	0.00		0.00	0.00	0.00	

DESCRIPCIÓN DE RESULTADOS Y JUSTIFICACIÓN EN CASO DE VARIACIÓN SUPERIOR A ± 10 % RESPECTO A LO PROGRAMADO

**EVALUACION DEL INDICADOR**

DEPENDENCIA GENERAL: C00 UNIDAD TECNICA DE OPERACIÓN  
 DEPENDENCIA AUXILIAR: 219 Área de de Agua Potable



ELABORÓ

L.C. JORGE ORTA GÓMEZ

VO. BO.

C. CARLOS RAMÍREZ MEDELLÍN

**ORGANISMO DE AGUA DE ODAS: ATLACOMULCO**

**PbRm-08b FICHA TECNICA DE SEGUIMIENTO DE INDICADORES 2023 DE GESTIÓN O ESTRATEGICO**

TIPO DE FICHA: OSFEM

PILAR DE DESARROLLO / EJE TRANSVERSAL: 3 Pilar 3: Territorial  
 TEMA DE DESARROLLO: Manejo sustentable y distribución del agua  
 PROGRAMA PRESUPUESTARIO: 02020301 Manejo eficiente y sustentable del agua  
 PROYECTO PRESUPUESTARIO: 020203010205 Operación y mantenimiento de infraestructura hidráulica para el suministro de agua  
 OBJETIVO DEL PROGRAMA PRESUPUESTARIO: Engloba el conjunto de acciones encaminadas al desarrollo de proyectos que propicien en la población el cuidado y manejo eficiente del agua, procurando la conservación del vital líquido para otorgar este servicio con calidad.  
 DEPENDENCIA GENERAL: C00 UNIDAD TECNICA DE OPERACIÓN  
 DEPENDENCIA AUXILIAR: 219 Área de de Agua Potable

**ESTRUCTURA DEL INDICADOR**

NOMBRE DEL INDICADOR: Porcentaje en el cumplimiento de los procesos administrativos para la conclusión de las obras de infraestructura hidráulica para el suministro de agua potable.  
 FÓRMULA DEL CÁLCULO: (Procesos administrativos para la conclusión de las obras de infraestructura hidráulica para el suministro de agua potable cumplidos/Procesos administrativos para la conclusión de las obras de infraestructura hidráulica para el suministro de agua potable programados)\*100  
 INTERPRETACIÓN:  
 DIMENSIÓN QUE ATIENDE: Eficiencia FRECUENCIA DE MEDICIÓN: Mensual  
 DESCRIPCIÓN DEL FACTOR DE COMPARACIÓN:  
 AMBITO GEOGRAFICO: Atlacomulco de Fabela.  
 COBERTURA: Municipal.  
 LINEA BASE  
 Numero: NA 1.4 No aplica

**COMPORTAMIENTO DE LAS VARIABLES DURANTE EL TRIMESTRE: Octubre-Diciembre**

VARIABLE	UNIDAD DE MEDIDA	OPERACION	META ANUAL	AVANCE TRIMESTRAL				AVANCE ACUMULADO			
				Programado	%	Alcanzado	%	Programado	%	Alcanzado	%
Procesos administrativos para la conclusión de las obras de infraestructura hidráulica para el suministro de agua potable cumplidos			0.00	0.00	0.00	0.00	0.00	0.00	0.00	0.00	0.00
Procesos administrativos para la conclusión de las obras de infraestructura hidráulica para el suministro de agua potable programados			0.00	0.00	0.00	0.00	0.00	0.00	0.00	0.00	0.00

**COMPORTAMIENTO DEL INDICADOR**

**DESCRIPCION DE LA META ANUAL**

META ANUAL	TRIMESTRE: Octubre-Diciembre							
	AVANCE TRIMESTRAL				AVANCE ACUMULADO			
	Programado	Alcanzado	EF%	SEMAFORO	Programado	Alcanzado	EF%	SEMAFORO
0.00	0.00	0.00	0.00		0.00	0.00	0.00	

DESCRIPCIÓN DE RESULTADOS Y JUSTIFICACIÓN EN CASO DE VARIACIÓN SUPERIOR A ± 10 % RESPECTO A LO PROGRAMADO

**EVALUACION DEL INDICADOR**

DEPENDENCIA GENERAL: C00 UNIDAD TECNICA DE OPERACIÓN  
 DEPENDENCIA AUXILIAR: 219 Área de de Agua Potable



ELABORÓ

L.C. JORGE ORTA GÓMEZ

VO. BOJ

C. CARLOS RAMÍREZ MEDELLÍN

ORGANISMO DE AGUA DE ODAS: ATZACMULCO

PbRm-08b FICHA TECNICA DE SEGUIMIENTO DE INDICADORES 2023 DE GESTIÓN O ESTRATEGICO

TIPO DE FICHA: OSFEM

PILAR DE DESARROLLO / EJE TRANSVERSAL: 3 Pilar 3: Territorial  
 TEMA DE DESARROLLO: Manejo sustentable y distribución del agua  
 PROGRAMA PRESUPUESTARIO: 02020301 Manejo eficiente y sustentable del agua  
 PROYECTO PRESUPUESTARIO: 020203010205 Operación y mantenimiento de infraestructura hidráulica para el suministro de agua  
 OBJETIVO DEL PROGRAMA PRESUPUESTARIO: Engloba el conjunto de acciones encaminadas al desarrollo de proyectos que propicien en la población el cuidado y manejo eficiente del agua, procurando la conservación del vital líquido para otorgar este servicio con calidad.  
 DEPENDENCIA GENERAL: C00 UNIDAD TECNICA DE OPERACIÓN  
 DEPENDENCIA AUXILIAR: 219 Área de de Agua Potable

ESTRUCTURA DEL INDICADOR

NOMBRE DEL INDICADOR: Porcentaje de obras concluidas de infraestructura de agua potable entregadas.  
 FÓRMULA DEL CÁLCULO: (Obras concluidas de infraestructura hidráulica para el suministro de agua potable entregadas/Obras concluidas de infraestructura hidráulica para el suministro de agua potable en proceso de entrega)\*100  
 INTERPRETACIÓN:  
 DIMENSIÓN QUE ATIENDE: Eficiencia FRECUENCIA DE MEDICIÓN: Mensual  
 DESCRIPCIÓN DEL FACTOR DE COMPARACIÓN:  
 AMBITO GEOGRAFICO: Atlacomulco de Fabela.  
 COBERTURA: Municipal.  
 LINEA BASE  
 Numero: NA 1.5 No aplica

COMPORTAMIENTO DE LAS VARIABLES DURANTE EL TRIMESTRE: Octubre-Diciembre

VARIABLE	UNIDAD DE MEDIDA	OPERACION	META ANUAL	AVANCE TRIMESTRAL				AVANCE ACUMULADO			
				Programado	%	Alcanzado	%	Programado	%	Alcanzado	%
Obras concluidas de infraestructura hidráulica para el suministro de agua potable entregadas			0.00	0.00	0.00	0.00	0.00	0.00	0.00	0.00	0.00
Obras concluidas de infraestructura hidráulica para el suministro de agua potable en proceso de entrega			0.00	0.00	0.00	0.00	0.00	0.00	0.00	0.00	0.00

COMPORTAMIENTO DEL INDICADOR

DESCRIPCION DE LA META ANUAL

META ANUAL	TRIMESTRE: Octubre-Diciembre							
	AVANCE TRIMESTRAL				AVANCE ACUMULADO			
	Programado	Alcanzado	EF%	SEMAFORO	Programado	Alcanzado	EF%	SEMAFORO
0.00	0.00	0.00	0.00		0.00	0.00	0.00	

DESCRIPCIÓN DE RESULTADOS Y JUSTIFICACIÓN EN CASO DE VARIACIÓN SUPERIOR A ± 10 % RESPECTO A LO PROGRAMADO

EVALUACION DEL INDICADOR

DEPENDENCIA GENERAL: C00 UNIDAD TECNICA DE OPERACIÓN  
 DEPENDENCIA AUXILIAR: 219 Área de de Agua Potable



ELABORÓ

L.C. JORGE ORTA GÓMEZ

VO. BO

C. CARLOS MORALES MEDALLÍN

PbRm-08b FICHA TECNICA DE SEGUIMIENTO DE INDICADORES 2023 DE GESTIÓN O ESTRATEGICO

ORGANISMO DE AGUA DE ODAS: ATLACOMULCO

TIPO DE FICHA: OSFEM

**PILAR DE DESARROLLO / EJE TRANSVERSAL:** 3 Pilar 3: Territorial  
**TEMA DE DESARROLLO:** Manejo sustentable y distribución del agua  
**PROGRAMA PRESUPUESTARIO:** 02020301 Manejo eficiente y sustentable del agua  
**PROYECTO PRESUPUESTARIO:** 020203010205 Operación y mantenimiento de infraestructura hidráulica para el suministro de agua  
**OBJETIVO DEL PROGRAMA PRESUPUESTARIO:** Engloba el conjunto de acciones encaminadas al desarrollo de proyectos que propicien en la población el cuidado y manejo eficiente del agua, procurando la conservación del vital líquido para otorgar este servicio con calidad.  
**DEPENDENCIA GENERAL:** C00 UNIDAD TECNICA DE OPERACIÓN  
**DEPENDENCIA AUXILIAR:** 219 Área de de Agua Potable

**ESTRUCTURA DEL INDICADOR**

**NOMBRE DEL INDICADOR:** Porcentaje de extracción del agua potable de las fuentes de abastecimiento.  
**FÓRMULA DEL CÁLCULO:** (Volúmenes de agua potable de las fuentes de abastecimiento extraídas / Volúmenes de agua potable de las fuentes de abastecimiento para extracción programadas)\*100  
**INTERPRETACIÓN:** Indica el total de volúmenes de extracción del agua potable.  
**DIMENSIÓN QUE ATIENDE:** Eficiencia **FRECUENCIA DE MEDICIÓN:** Mensual  
**DESCRIPCIÓN DEL FACTOR DE COMPARACIÓN:** Representa el total de volúmenes de extracción del agua potable.  
**AMBITO GEOGRAFICO:** Atacomulco de Fabela.  
**COBERTURA:** Municipal.  
**LINEA BASE:** 3,800,000.00  
**Numero:** NA 2.1

**COMPORTAMIENTO DE LAS VARIABLES DURANTE EL TRIMESTRE: Octubre-Diciembre**

VARIABLE	UNIDAD DE MEDIDA	OPERACION	META ANUAL	AVANCE TRIMESTRAL				AVANCE ACUMULADO			
				Programado	%	Alcanzado	%	Programado	%	Alcanzado	%
Volúmenes de agua potable de las fuentes de abastecimiento extraídas	M3	Sumable	3,800,000.00	950,000.00	25.00	884,349.45	93.09	3,800,000.00	100.00	3,832,148.80	100.85
Volúmenes de agua potable de las fuentes de abastecimiento para extracción programadas	M3	Sumable	3,800,000.00	950,000.00	25.00	884,349.45	93.09	3,800,000.00	100.00	3,832,148.80	100.85

**COMPORTAMIENTO DEL INDICADOR**

**DESCRIPCION DE LA METAANUAL**

Extracción de volúmenes de agua potable de las fuentes de abastecimiento.


METAANUAL	TRIMESTRE: Octubre-Diciembre							
	AVANCE TRIMESTRAL				AVANCE ACUMULADO			
	Programado	Alcanzado	EF%	SEMAFORO	Programado	Alcanzado	EF%	SEMAFORO
100.00	100.00	100.00	100.00	Verde	100.00	100.00	100.00	Verde

DESCRIPCIÓN DE RESULTADOS Y JUSTIFICACIÓN EN CASO DE VARIACIÓN SUPERIOR A ± 10 % RESPECTO A LO PROGRAMADO  
 Se mantiene un resultado dentro de la programación.

**EVALUACION DEL INDICADOR**

Cumplimiento total a la cantidad programada  
**DEPENDENCIA GENERAL:** C00 UNIDAD TECNICA DE OPERACIÓN  
**DEPENDENCIA AUXILIAR:** 219 Área de de Agua Potable



ELABORÓ  
  
 L.C. JORGE ORTIZ GÓMEZ

VO. BO  
  
 CARLOS RAMÍREZ MEDELLÍN

ORGANISMO DE AGUA DE ODAS: ATLACOMULCO

PbRm-08b FICHA TECNICA DE SEGUIMIENTO DE INDICADORES 2023 DE GESTIÓN O ESTRATEGICO

TIPO DE FICHA: OSFEM

PILAR DE DESARROLLO / EJE TRANSVERSAL: 3 Pilar 3: Territorial  
 TEMA DE DESARROLLO: Manejo sustentable y distribución del agua  
 PROGRAMA PRESUPUESTARIO: 02020301 Manejo eficiente y sustentable del agua  
 PROYECTO PRESUPUESTARIO: 020203010205 Operación y mantenimiento de infraestructura hidraulica para el suministro de agua  
 OBJETIVO DEL PROGRAMA PRESUPUESTARIO: Engloba el conjunto de acciones encaminadas al desarrollo de proyectos que propicien en la población el cuidado y manejo eficiente del agua, procurando la conservación del vital líquido para otorgar este servicio con calidad.  
 DEPENDENCIA GENERAL: C00 UNIDAD TECNICA DE OPERACIÓN  
 DEPENDENCIA AUXILIAR: 219 Área de de Agua Potable

ESTRUCTURA DEL INDICADOR

NOMBRE DEL INDICADOR: Porcentaje de agua potable clorada para consumo de la población.  
 FÓRMULA DEL CÁLCULO:  $(\text{Volúmenes de agua potable para consumo de la población clorada} / \text{Volúmenes de agua potable para consumo de la población programada para cloración}) * 100$   
 INTERPRETACIÓN: Indica el total de volumen de agua potable en bloque suministrada.  
 DIMENSIÓN QUE ATIENDE: Eficiencia  
 DESCRIPCIÓN DEL FACTOR DE COMPARACIÓN: Representa el total de M3 de agua potable en bloque suministrada.  
 AMBITO GEOGRAFICO: Atacomulco de Fabela.  
 COBERTURA: Municipal.  
 LINEA BASE: 3,800,000.00  
 FRECUENCIA DE MEDICIÓN: Mensual  
 Numero: NA 2.2

COMPORTAMIENTO DE LAS VARIABLES DURANTE EL TRIMESTRE: Octubre-Diciembre

VARIABLE	UNIDAD DE MEDIDA	OPERACION	META ANUAL	AVANCE TRIMESTRAL				AVANCE ACUMULADO			
				Programado	%	Alcanzado	%	Programado	%	Alcanzado	%
Volúmenes de agua potable para consumo de la población clorada	M3	Sumable	3,800,000.00	950,000.00	25.00	884,349.45	93.09	3,800,000.00	100.00	3,832,146.80	100.85
Volúmenes de agua potable para consumo de la población programada para cloración	M3	Sumable	3,800,000.00	950,000.00	25.00	884,349.45	93.09	3,800,000.00	100.00	3,832,146.80	100.85

COMPORTAMIENTO DEL INDICADOR  
DESCRIPCION DE LA METAANUAL

Coración de volúmenes de agua potable par consumo de la pobtación.

METAANUAL	TRIMESTRE: Octubre-Diciembre							
	AVANCE TRIMESTRAL				AVANCE ACUMULADO			
	Programado	Alcanzado	EF%	SEMAFORO	Programado	Alcanzado	EF%	SEMAFORO
100.00	100.00	100.00	100.00	Verde	100.00	100.00	100.00	Verde

DESCRIPCIÓN DE RESULTADOS Y JUSTIFICACIÓN EN CASO DE VARIACIÓN SUPERIOR A ± 10 % RESPECTO A LO PROGRAMADO  
 Se mantiene un resultado dentro de la programación.

EVALUACION DEL INDICADOR

Cumplimiento total a la cantidad programada

DEPENDENCIA GENERAL: C00 UNIDAD TECNICA DE OPERACIÓN  
 DEPENDENCIA AUXILIAR: 219 Área de de Agua Potable



ELABORÓ

L.C. JORGE ORTA GÓMEZ

VO. BO

C. CARLOS GÓMEZ MEDELLÍN

ORGANISMO DE AGUA DE ODAS: ATLACOMULCO

PbRm-08b FICHA TECNICA DE SEGUIMIENTO DE INDICADORES 2023 DE GESTIÓN O ESTRATEGICO

TIPO DE FICHA: OSFEM

PILAR DE DESARROLLO / EJE TRANSVERSAL: 3 Pilar 3: Territorial  
 TEMA DE DESARROLLO: Manejo sustentable y distribución del agua  
 PROGRAMA PRESUPUESTARIO: 02020301 Manejo eficiente y sustentable del agua  
 PROYECTO PRESUPUESTARIO: 020203010205 Operación y mantenimiento de infraestructura hidráulica para el suministro de agua  
 OBJETIVO DEL PROGRAMA PRESUPUESTARIO: Engloba el conjunto de acciones encaminadas al desarrollo de proyectos que propicien en la población el cuidado y manejo eficiente del agua, procurando la conservación del vital líquido para otorgar este servicio con calidad.  
 DEPENDENCIA GENERAL: C00 UNIDAD TECNICA DE OPERACIÓN  
 DEPENDENCIA AUXILIAR: 219 Área de de Agua Potable

ESTRUCTURA DEL INDICADOR

NOMBRE DEL INDICADOR: Porcentaje de agua potable suministrada en bloque para consumo de la población.  
 FÓRMULA DEL CÁLCULO: (Volúmenes de agua potable para consumo de la población suministrada en bloque/Volúmenes de agua potable para consumo de la población programada para suministro en bloque)\*100  
 INTERPRETACIÓN: Indica el total de volumen de agua potable en bloque suministrada.  
 DIMENSIÓN QUE ATIENDE: Eficiencia  
 DESCRIPCIÓN DEL FACTOR DE COMPARACIÓN: Representa el total de metros cúbicos de agua potable en bloque suministrada.  
 AMBITO GEOGRAFICO: Atlacomulco de Fabela.  
 COBERTURA: Municipal.  
 LINEA BASE: 532,000.00  
 FRECUENCIA DE MEDICIÓN: Mensual

Numero: NA 2.3

COMPORTAMIENTO DE LAS VARIABLES DURANTE EL TRIMESTRE: Octubre-Diciembre

VARIABLE	UNIDAD DE MEDIDA	OPERACION	META ANUAL	AVANCE TRIMESTRAL				AVANCE ACUMULADO			
				Programado	%	Alcanzado	%	Programado	%	Alcanzado	%
Volúmenes de agua potable para consumo de la población suministrada en bloque	M3	Sumable	532,000.00	133,000.00	25.00	158,743.00	119.39	532,000.00	100.00	601,105.00	112.99
Volúmenes de agua potable para consumo de la población programada para suministro en bloque	M3	Sumable	532,000.00	133,000.00	25.00	158,743.00	119.36	532,000.00	100.00	601,105.00	112.99

COMPORTAMIENTO DEL INDICADOR

Suministro de volúmenes de agua potable en bloque para consumo de la población.

DESCRIPCION DE LA METAANUAL

METAANUAL	TRIMESTRE: Octubre-Diciembre							
	AVANCE TRIMESTRAL				AVANCE ACUMULADO			
	Programado	Alcanzado	EF%	SEMAFORO	Programado	Alcanzado	EF%	SEMAFORO
100.00	100.00	100.00	100.00	Rojo	100.00	100.00	100.00	Rojo

DESCRIPCIÓN DE RESULTADOS Y JUSTIFICACIÓN EN CASO DE VARIACIÓN SUPERIOR A ± 10 % RESPECTO A LO PROGRAMADO  
 Se tiene un resultado fuera de lo programado.

EVALUACION DEL INDICADOR

Se exhorta al área responsable para adoptar medidas y estrategias pertinentes para dar cumplimiento a la meta programada.

DEPENDENCIA GENERAL: C00 UNIDAD TECNICA DE OPERACIÓN  
 DEPENDENCIA AUXILIAR: 219 Área de de Agua Potable



ELABORÓ

L.C. JORGE ORTA GÓMEZ

VO. BO

C. CARLOS RAMÍREZ MEDALLÍN

ORGANISMO DE AGUA DE ODAS: ATZACOMULCO

PbRm-08b FICHA TECNICA DE SEGUIMIENTO DE INDICADORES 2023 DE GESTIÓN O ESTRATEGICO

TIPO DE FICHA: OSFEM

**PILAR DE DESARROLLO / EJE TRANSVERSAL:** 3 Pilar 3: Territorial  
**TEMA DE DESARROLLO:** Manejo sustentable y distribución del agua  
**PROGRAMA PRESUPUESTARIO:** 02020301 Manejo eficiente y sustentable del agua  
**PROYECTO PRESUPUESTARIO:** 020203010205 Operación y mantenimiento de infraestructura hidráulica para el suministro de agua  
**OBJETIVO DEL PROGRAMA PRESUPUESTARIO:** Engloba el conjunto de acciones encaminadas al desarrollo de proyectos que propicien en la población el cuidado y manejo eficiente del agua, procurando la conservación del vital líquido para otorgar este servicio con calidad.  
**DEPENDENCIA GENERAL:** C00 UNIDAD TECNICA DE OPERACIÓN  
**DEPENDENCIA AUXILIAR:** 219 Área de de Agua Potable

**ESTRUCTURA DEL INDICADOR**

**NOMBRE DEL INDICADOR:** Porcentaje de cumplimiento del programa de bombeo de agua potable.  
**FÓRMULA DEL CÁLCULO:** (Cumplimiento del Programa de bombeo de agua potable/Bombeo de agua potable programado)\*100  
**INTERPRETACIÓN:** Indica el total de horas de suministro de agua potable suministrada a la población.  
**DIMENSIÓN QUE ATIENDE:** Eficiencia **FRECUENCIA DE MEDICIÓN:** Mensual  
**DESCRIPCIÓN DEL FACTOR DE COMPARACIÓN:** Representa el total de horas de bombeo de agua potable.  
**AMBITO GEOGRAFICO:** Atzacomulco de Fabela.  
**COBERTURA:** Municipal.  
**LÍNEA BASE:** 50,000.00

Numero: NA 3.1

**COMPORTAMIENTO DE LAS VARIABLES DURANTE EL TRIMESTRE: Octubre-Diciembre**

VARIABLE	UNIDAD DE MEDIDA	OPERACION	META ANUAL	AVANCE TRIMESTRAL				AVANCE ACUMULADO			
				Programado	%	Alcanzado	%	Programado	%	Alcanzado	%
Cumplimiento del Programa de bombeo de agua potable	Horas	Sumable	50,000.00	12,500.00	25.00	15,282.45	122.26	50,000.00	100.00	58,799.81	117.60
Bombeo de agua potable programado	Horas	Sumable	50,000.00	12,500.00	25.00	15,282.45	122.26	50,000.00	100.00	58,799.81	117.60

**COMPORTAMIENTO DEL INDICADOR**

**DESCRIPCIÓN DE LA METAANUAL**

Cumplimiento del Programa de bombeo de agua potable para consumo de la población.

METAANUAL	TRIMESTRE: Octubre-Diciembre							
	AVANCE TRIMESTRAL				AVANCE ACUMULADO			
	Programado	Alcanzado	EF%	SEMAFORO	Programado	Alcanzado	EF%	SEMAFORO
100.00	100.00	100.00	100.00	Rojo	100.00	100.00	100.00	Rojo

DESCRIPCIÓN DE RESULTADOS Y JUSTIFICACIÓN EN CASO DE VARIACIÓN SUPERIOR A ± 10 % RESPECTO A LO PROGRAMADO  
 Se tiene un resultado fuera de lo programado.

**EVALUACION DEL INDICADOR**

Se exhorta al área responsable para adoptar las medidas y estrategias pertinentes para dar cumplimiento a la meta programada.

**DEPENDENCIA GENERAL:** C00 UNIDAD TECNICA DE OPERACIÓN

**DEPENDENCIA AUXILIAR:** 219 Área de de Agua Potable



ELABORÓ

L.C. JORGE ORTA GÓMEZ

VO. BO

C. CARLOS SAMANIEGO MEDALLÍN



PbRm-08b FICHA TECNICA DE SEGUIMIENTO DE INDICADORES 2023 DE GESTIÓN O ESTRATEGICO

ORGANISMO DE AGUA DE ODAS: ATLACOMULCO

TIPO DE FICHA: OSFEM

**PILAR DE DESARROLLO / EJE TRANSVERSAL:** 3 Pilar 3: Territorial  
**TEMA DE DESARROLLO:** Manejo sustentable y distribución del agua  
**PROGRAMA PRESUPUESTARIO:** 02020301 Manejo eficiente y sustentable del agua  
**PROYECTO PRESUPUESTARIO:** 020203010205 Operación y mantenimiento de infraestructura hidráulica para el suministro de agua  
**OBJETIVO DEL PROGRAMA PRESUPUESTARIO:** Engloba el conjunto de acciones encaminadas al desarrollo de proyectos que propicien en la población el cuidado y manejo eficiente del agua, procurando la conservación del vital líquido para otorgar este servicio con calidad.  
**DEPENDENCIA GENERAL:** C00 UNIDAD TECNICA DE OPERACIÓN  
**DEPENDENCIA AUXILIAR:** 219 Área de de Agua Potable

**ESTRUCTURA DEL INDICADOR**

**NOMBRE DEL INDICADOR:** Porcentaje de agua potable suministrada en pipas para consumo de la población.  
**FÓRMULA DEL CÁLCULO:** (Agua potable para consumo de la población suministrada en pipas/Agua potable para consumo de la población solicitada en pipas)\*100  
**INTERPRETACIÓN:** Indica el total de pipas de agua potable suministrada a la población.  
**DIMENSIÓN QUE ATIENDE:** Eficiencia  
**DESCRIPCIÓN DEL FACTOR DE COMPARACIÓN:** Representa el total de pipas de agua potable suministrada a la población.  
**AMBITO GEOGRAFICO:** Atacomulco de Fabela.  
**COBERTURA:** Municipal.  
**LÍNEA BASE:** 1,800.00

FRECUENCIA DE MEDICIÓN: Mensual

Numero: NA 3.2

**COMPORTAMIENTO DE LAS VARIABLES DURANTE EL TRIMESTRE: Octubre-Diciembre**

VARIABLE	UNIDAD DE MEDIDA	OPERACION	META ANUAL	AVANCE TRIMESTRAL				AVANCE ACUMULADO			
				Programado	%	Alcanzado	%	Programado	%	Alcanzado	%
Agua potable para consumo de la población suministrada en pipas	Pipa	Sumable	1,800.00	500.00	27.78	465.00	93.00	1,800.00	100.00	2,693.00	149.61
Agua potable para consumo de la población solicitada en pipas	Pipa	Sumable	1,800.00	500.00	27.78	465.00	93.00	1,800.00	100.00	2,693.00	149.61

**COMPORTAMIENTO DEL INDICADOR**

**DESCRIPCION DE LA META ANUAL**

Suministro de agua potable en pipa para consumo de la población.

METAANUAL	TRIMESTRE: Octubre-Diciembre							
	AVANCE TRIMESTRAL				AVANCE ACUMULADO			
	Programado	Alcanzado	EF%	SEMAFORO	Programado	Alcanzado	EF%	SEMAFORO
100.00	100.00	100.00	100.00	Verde	100.00	100.00	100.00	Verde

DESCRIPCIÓN DE RESULTADOS Y JUSTIFICACIÓN EN CASO DE VARIACIÓN SUPERIOR A ± 10% RESPECTO A LO PROGRAMADO  
 Se tiene un resultado fuera de la programación.

**EVALUACION DEL INDICADOR**

Cumplimiento total a la cantidad programada.

DEPENDENCIA GENERAL: C00 UNIDAD TECNICA DE OPERACIÓN

DEPENDENCIA AUXILIAR: 219 Área de de Agua Potable



ELABORÓ

L.C. JORGE ORTA BOMEZ

VO. BO

C. CARLOS RAMÍREZ MEDALLIN

**ORGANISMO DE AGUA DE ODAS: ATZACOMULCO**

**PbRm-08b FICHA TECNICA DE SEGUIMIENTO DE INDICADORES 2023 DE GESTIÓN O ESTRATEGICO**

TIPO DE FICHA: OSFEM

**PILAR DE DESARROLLO / EJE TRANSVERSAL:** 3 Pilar 3: Territorial  
**TEMA DE DESARROLLO:** Manejo sustentable y distribución del agua  
**PROGRAMA PRESUPUESTARIO:** 02020301 Manejo eficiente y sustentable del agua  
**PROYECTO PRESUPUESTARIO:** 020203010205 Operación y mantenimiento de infraestructura hidráulica para el suministro de agua  
**OBJETIVO DEL PROGRAMA PRESUPUESTARIO:** Engloba el conjunto de acciones encaminadas al desarrollo de proyectos que propicien en la población el cuidado y manejo eficiente del agua, procurando la conservación del vital líquido para otorgar este servicio con calidad.  
**DEPENDENCIA GENERAL:** C00 UNIDAD TECNICA DE OPERACIÓN  
**DEPENDENCIA AUXILIAR:** 219 Área de de Agua Potable

**ESTRUCTURA DEL INDICADOR**

**NOMBRE DEL INDICADOR:** Porcentaje de agua potable suministrada por tandeo a la población.  
**FÓRMULA DEL CÁLCULO:** (Agua potable para consumo de la población suministrada por tandeo/Agua potable para consumo de la población)\*100  
**INTERPRETACIÓN:** Indica el total de agua potable suministrada a la población.  
**DIMENSIÓN QUE ATIENDE:** Eficiencia  
**DESCRIPCIÓN DEL FACTOR DE COMPARACIÓN:** Representa el total de agua potable suministrada a la población.  
**AMBITO GEOGRAFICO:** Atzacomulco de Fabela.  
**COBERTURA:** Municipal.  
**LINEA BASE:** 3,800,000.00

**FRECUENCIA DE MEDICIÓN:** Mensual

Numero: NA 3.3

**COMPORTAMIENTO DE LAS VARIABLES DURANTE EL TRIMESTRE: Octubre-Diciembre**

VARIABLE	UNIDAD DE MEDIDA	OPERACION	META ANUAL	AVANCE TRIMESTRAL				AVANCE ACUMULADO			
				Programado	%	Alcanzado	%	Programado	%	Alcanzado	%
Agua potable para consumo de la población suministrada por tandeo	M3	Sumable	3,800,000.00	950,000.00	25.00	884,349.45	93.09	3,800,000.00	100.00	3,832,146.80	100.85
Agua potable para consumo de la población	M3	Sumable	3,800,000.00	950,000.00	25.00	884,349.45	93.09	3,800,000.00	100.00	3,832,146.80	100.85

**COMPORTAMIENTO DEL INDICADOR**

**DESCRIPCION DE LA METAANUAL**

Suministro de agua potable por tandeo para consumo de la población.

METAANUAL	TRIMESTRE: Octubre-Diciembre							
	AVANCE TRIMESTRAL				AVANCE ACUMULADO			
	Programado	Alcanzado	EF%	SEMAFORO	Programado	Alcanzado	EF%	SEMAFORO
100.00	100.00	100.00	100.00	Verde	100.00	100.00	100.00	Verde

DESCRIPCIÓN DE RESULTADOS Y JUSTIFICACIÓN EN CASO DE VARIACIÓN SUPERIOR A ± 10 % RESPECTO A LO PROGRAMADO  
 Se llena un resultado dentro de la programación.

**EVALUACION DEL INDICADOR**

Se exhorta al área responsable para continuar con la aplicación de medidas y estrategias establecidas pertinentes para dar cumplimiento a la meta programada.

**DEPENDENCIA GENERAL:** C00 UNIDAD TECNICA DE OPERACIÓN

**DEPENDENCIA AUXILIAR:** 219 Área de de Agua Potable



ELABORÓ

L.C. JORGE ORTA GÓMEZ

VO. BO

C. CARLOS SUÁREZ MEDELLÍN

**PbRm-08b FICHA TECNICA DE SEGUIMIENTO DE INDICADORES 2023 DE GESTIÓN O ESTRATEGICO**

**ORGANISMO DE AGUA DE ODAS: ATZACOMULCO**

TIPO DE FICHA: OSFEM

**PILAR DE DESARROLLO / EJE TRANSVERSAL:** 3 Pilar 3: Territorial  
**TEMA DE DESARROLLO:** Manejo sustentable y distribución del agua  
**PROGRAMA PRESUPUESTARIO:** 02020301 Manejo eficiente y sustentable del agua  
**PROYECTO PRESUPUESTARIO:** 020203010205 Operación y mantenimiento de infraestructura hidráulica para el suministro de agua  
**OBJETIVO DEL PROGRAMA PRESUPUESTARIO:** Engloba el conjunto de acciones encaminadas al desarrollo de proyectos que propicien en la población el cuidado y manejo eficiente del agua, procurando la conservación del vital líquido para otorgar este servicio con calidad.  
**DEPENDENCIA GENERAL:** C00 UNIDAD TECNICA DE OPERACIÓN  
**DEPENDENCIA AUXILIAR:** 219 Área de de Agua Potable

**ESTRUCTURA DEL INDICADOR**

**NOMBRE DEL INDICADOR:** Porcentaje de necesidades solventadas de mantenimiento infraestructura hidráulica.  
**FÓRMULA DEL CÁLCULO:** (Necesidades solventadas de mantenimiento a la infraestructura hidráulica para el suministro de agua potable/Necesidades identificadas de mantenimiento a la infraestructura hidráulica para el suministro de agua potable)\*100  
**INTERPRETACIÓN:** Indica el total de necesidades de mantenimiento a la infraestructura hidráulica.  
**DIMENSIÓN QUE ATIENDE:** Eficiencia  
**DESCRIPCIÓN DEL FACTOR DE COMPARACIÓN:** Representa el total de necesidades de mantenimiento.  
**AMBITO GEOGRAFICO:** Atzacomulco de Fabela.  
**COBERTURA:** Municipal.  
**LÍNEA BASE:** 1,530.00  
**FRECUENCIA DE MEDICIÓN:** Mensual

Numero: NA 4.1

**COMPORTAMIENTO DE LAS VARIABLES DURANTE EL TRIMESTRE: Octubre-Diciembre**

VARIABLE	UNIDAD DE MEDIDA	OPERACION	META ANUAL	AVANCE TRIMESTRAL				AVANCE ACUMULADO			
				Programado	%	Alcanzado	%	Programado	%	Alcanzado	%
Necesidades solventadas de mantenimiento a la infraestructura hidráulica para el suministro de agua potable	Reparación	Sumable	1,530.00	370.00	24.18	403.00	108.92	1,530.00	100.00	1,460.00	95.42
Necesidades identificadas de mantenimiento a la infraestructura hidráulica para el suministro de agua potable	Reparación	Sumable	1,530.00	370.00	24.18	403.00	108.92	1,530.00	100.00	1,460.00	95.42

**COMPORTAMIENTO DEL INDICADOR**

**DESCRIPCIÓN DE LA META ANUAL**

Levantamiento de las necesidades de mantenimiento a la infraestructura hidráulica para el suministro de agua potable.

METAANUAL	TRIMESTRE: Octubre-Diciembre							
	AVANCE TRIMESTRAL				AVANCE ACUMULADO			
	Programado	Alcanzado	EF%	SEMAFORO	Programado	Alcanzado	EF%	SEMAFORO
100.00	100.00	100.00	100.00	Verde	100.00	100.00	100.00	Verde

**DESCRIPCIÓN DE RESULTADOS Y JUSTIFICACIÓN EN CASO DE VARIACIÓN SUPERIOR A ± 10 % RESPECTO A LO PROGRAMADO**  
 Se tiene un resultado dentro de la programación.

**EVALUACION DEL INDICADOR**

Se exhorta al área responsable para adoptar medidas y estrategias pertinentes para dar cumplimiento a la meta programada.

**DEPENDENCIA GENERAL:** C00 UNIDAD TECNICA DE OPERACIÓN  
**DEPENDENCIA AUXILIAR:** 219 Área de de Agua Potable



ELABORÓ

L.C. JORGE ORTA GÓMEZ

VO. BO.

C. CARLOS ANTONIO MEDELLÍN

ORGANISMO DE AGUA DE ODAS: ATZACOMULCO

PbRm-08b FICHA TECNICA DE SEGUIMIENTO DE INDICADORES 2023 DE GESTIÓN O ESTRATEGICO

TIPO DE FICHA: OSFEM

PILAR DE DESARROLLO / EJE TRANSVERSAL: 3 Pilar 3: Territorial  
 TEMA DE DESARROLLO: Manejo sustentable y distribución del agua  
 PROGRAMA PRESUPUESTARIO: 02020301 Manejo eficiente y sustentable del agua  
 PROYECTO PRESUPUESTARIO: 020203010205 Operación y mantenimiento de infraestructura hidráulica para el suministro de agua  
 OBJETIVO DEL PROGRAMA PRESUPUESTARIO: Engloba el conjunto de acciones encaminadas al desarrollo de proyectos que propicien en la población el cuidado y manejo eficiente del agua, procurando la conservación del vital líquido para otorgar este servicio con calidad.  
 DEPENDENCIA GENERAL: C00 UNIDAD TECNICA DE OPERACIÓN  
 DEPENDENCIA AUXILIAR: 219 Área de de Agua Potable

**ESTRUCTURA DEL INDICADOR**

NOMBRE DEL INDICADOR: Porcentaje de especificaciones técnicas cumplidas para el mantenimiento del equipo electromecánico.  
 FÓRMULA DEL CÁLCULO: (Número de especificaciones técnicas cumplidas para el mantenimiento del equipo electromecánico/Total de las especificaciones técnicas requeridas para el mantenimiento del equipo electromecánico)\*100  
 INTERPRETACIÓN: Indica el número de especificaciones técnicas de mantenimiento del equipo electromecánico.  
 DIMENSIÓN QUE ATIENDE: Eficiencia  
 DESCRIPCIÓN DEL FACTOR DE COMPARACIÓN: Indica el número de especificaciones técnicas de mantenimiento del equipo electromecánico.  
 AMBITO GEOGRAFICO: Atzacomulco de Fabela.  
 COBERTURA: Municipal.  
 LINEA BASE: 48.00

FRECUENCIA DE MEDICIÓN: Mensual

Numero: NA 4.2

**COMPORTAMIENTO DE LAS VARIABLES DURANTE EL TRIMESTRE: Octubre-Diciembre**

VARIABLE	UNIDAD DE MEDIDA	OPERACION	META ANUAL	AVANCE TRIMESTRAL				AVANCE ACUMULADO			
				Programado	%	Alcanzado	%	Programado	%	Alcanzado	%
Número de especificaciones técnicas cumplidas para el mantenimiento del equipo electromecánico	Mantenimiento	Sumable	48.00	9.00	18.75	4.00	44.44	48.00	100.00	40.00	83.33
Total de las especificaciones técnicas requeridas para el mantenimiento del equipo electromecánico	Mantenimiento	Sumable	48.00	9.00	18.75	4.00	44.44	48.00	100.00	40.00	83.33

**COMPORTAMIENTO DEL INDICADOR**

**DESCRIPCIÓN DE LA META ANUAL**

Cumplimiento de las especificaciones técnicas para el mantenimiento del equipo electromecánico de la infraestructura para el suministro de agua potable.

META ANUAL	TRIMESTRE: Octubre-Diciembre							
	AVANCE TRIMESTRAL				AVANCE ACUMULADO			
	Programado	Alcanzado	EF%	SEMAFORO	Programado	Alcanzado	EF%	SEMAFORO
100.00	100.00	100.00	100.00	Rojo	100.00	100.00	100.00	Rojo

DESCRIPCIÓN DE RESULTADOS Y JUSTIFICACIÓN EN CASO DE VARIACIÓN SUPERIOR A ± 10 % RESPECTO A LO PROGRAMADO  
 Se tiene un resultado fuera de la programación.

**EVALUACION DEL INDICADOR**

Se exhorta al área responsable para continuar con la aplicación de medidas y estrategias establecidas pertinentes para dar cumplimiento a la meta programada.

DEPENDENCIA GENERAL: C00 UNIDAD TECNICA DE OPERACIÓN  
 DEPENDENCIA AUXILIAR: 219 Área de de Agua Potable



ELABORÓ

L.C. JORGE ORTA GÓMEZ

VO. BO

C. CARLOS RAMÍREZ MEDALLÍN

ORGANISMO DE AGUA DE ODAS: ATLACOMULCO

PbRm-08b FICHA TECNICA DE SEGUIMIENTO DE INDICADORES 2023 DE GESTIÓN O ESTRATEGICO

TIPO DE FICHA: OSFEM

PILAR DE DESARROLLO / EJE TRANSVERSAL: 3 Pilar 3: Territorial  
 TEMA DE DESARROLLO: Manejo sustentable y distribución del agua  
 PROGRAMA PRESUPUESTARIO: 02020301 Manejo eficiente y sustentable del agua  
 PROYECTO PRESUPUESTARIO: 020203010205 Operación y mantenimiento de infraestructura hidráulica para el suministro de agua  
 OBJETIVO DEL PROGRAMA PRESUPUESTARIO: Engloba el conjunto de acciones encaminadas al desarrollo de proyectos que propicien en la población el cuidado y manejo eficiente del agua, procurando la conservación del vital líquido para otorgar este servicio con calidad.  
 DEPENDENCIA GENERAL: C00 UNIDAD TECNICA DE OPERACIÓN  
 DEPENDENCIA AUXILIAR: 219 Área de de Agua Potable

ESTRUCTURA DEL INDICADOR

NOMBRE DEL INDICADOR: Porcentaje de supervisiónes a las líneas de conducción y distribución de agua potable.  
 FÓRMULA DEL CÁLCULO: (Líneas de conducción y distribución de agua potable supervisadas / Líneas de conducción y distribución de agua potable en proceso de supervisión)\*100  
 INTERPRETACIÓN: Indica el total de líneas de conducción y distribución supervisadas.  
 DIMENSIÓN QUE ATIENDE: Eficiencia  
 DESCRIPCIÓN DEL FACTOR DE COMPARACIÓN: Representa el total de líneas de conducción y distribución supervisadas.  
 AMBITO GEOGRAFICO: Atlacomulco de Fabela.  
 COBERTURA: Municipal.  
 LINEA BASE: 72.00  
 FRECUENCIA DE MEDICIÓN: Mensual

Numero: NA 5.1

COMPORTAMIENTO DE LAS VARIABLES DURANTE EL TRIMESTRE: Octubre-Diciembre

VARIABLE	UNIDAD DE MEDIDA	OPERACION	META ANUAL	AVANCE TRIMESTRAL				AVANCE ACUMULADO			
				Programado	%	Alcanzado	%	Programado	%	Alcanzado	%
Líneas de conducción y distribución de agua potable supervisadas	Inspección	Sumable	72.00	18.00	25.00	18.00	100.00	72.00	100.00	72.00	100.00
Líneas de conducción y distribución de agua potable en proceso de supervisión	Inspección	Sumable	72.00	18.00	25.00	18.00	100.00	72.00	100.00	72.00	100.00

COMPORTAMIENTO DEL INDICADOR

DESCRIPCION DE LA META ANUAL

Representa e total de líneas de conducción y distribución de agua potable.

META ANUAL	TRIMESTRE: Octubre-Diciembre							
	AVANCE TRIMESTRAL				AVANCE ACUMULADO			
	Programado	Alcanzado	EF%	SEMAFORO	Programado	Alcanzado	EF%	SEMAFORO
100.00	100.00	100.00	100.00	Verde	100.00	100.00	100.00	Verde

DESCRIPCIÓN DE RESULTADOS Y JUSTIFICACIÓN EN CASO DE VARIACIÓN SUPERIOR A ± 10 % RESPECTO A LO PROGRAMADO  
 Se mantiene un resultado dentro de la programación.

EVALUACION DEL INDICADOR

Se exhorta al área responsable para continuar con la aplicación de medias y estrategias establecidas pertinentes para dar cumplimiento a la meta programada.

DEPENDENCIA GENERAL: C00 UNIDAD TECNICA DE OPERACIÓN

DEPENDENCIA AUXILIAR: 219 Área de de Agua Potable



ELABORÓ

L.C. JORGE ORTIZ GÓMEZ

VO. BO.

G. CARLOS RAMÍREZ MEDALLÍN

ORGANISMO DE AGUA DE ODAS: ATZACMULCO

PbRm-08b FICHA TECNICA DE SEGUIMIENTO DE INDICADORES 2023 DE GESTIÓN O ESTRATEGICO

TIPO DE FICHA: OSFEM

PILAR DE DESARROLLO / EJE TRANSVERSAL: 3 Pilar 3: Territorial  
 TEMA DE DESARROLLO: Manejo sustentable y distribución del agua  
 PROGRAMA PRESUPUESTARIO: 02020301 Manejo eficiente y sustentable del agua  
 PROYECTO PRESUPUESTARIO: 020203010205 Operación y mantenimiento de infraestructura hidráulica para el suministro de agua  
 OBJETIVO DEL PROGRAMA PRESUPUESTARIO: Engloba el conjunto de acciones encaminadas al desarrollo de proyectos que propicien en la población el cuidado y manejo eficiente del agua, procurando la conservación del vital líquido para otorgar este servicio con calidad.  
 DEPENDENCIA GENERAL: C00 UNIDAD TECNICA DE OPERACIÓN  
 DEPENDENCIA AUXILIAR: 219 Área de de Agua Potable

**ESTRUCTURA DEL INDICADOR**

NOMBRE DEL INDICADOR: Porcentaje de válvulas de control de conducción de agua potable verificadas.  
 FÓRMULA DEL CÁLCULO: (Válvulas de control de conducción de agua potable verificadas/Válvulas de control de conducción de agua potable programadas para verificación)\*100  
 INTERPRETACIÓN: Indica el total de válvulas de control supervisadas.  
 DIMENSIÓN QUE ATIENDE: Eficiencia  
 DESCRIPCIÓN DEL FACTOR DE COMPARACIÓN: Representa el total de válvulas de control supervisadas.  
 FRECUENCIA DE MEDICIÓN: Mensual  
 AMBITO GEOGRAFICO: Atzacmulco de Fabela.  
 COBERTURA: Municipal.  
 LINEA BASE: 72.00  
 Numero: NA 5.2

**COMPORTAMIENTO DE LAS VARIABLES DURANTE EL TRIMESTRE: Octubre-Diciembre**

VARIABLE	UNIDAD DE MEDIDA	OPERACION	META ANUAL	AVANCE TRIMESTRAL				AVANCE ACUMULADO			
				Programado	%	Alcanzado	%	Programado	%	Alcanzado	%
Válvulas de control de conducción de agua potable verificadas	Inspección	Sumable	72.00	18.00	25.00	18.00	100.00	72.00	100.00	72.00	100.00
Válvulas de control de conducción de agua potable programadas para verificación	Inspección	Sumable	72.00	18.00	25.00	18.00	100.00	72.00	100.00	72.00	100.00

**COMPORTAMIENTO DEL INDICADOR**

**DESCRIPCION DE LA METAANUAL**

Verificación de válvulas de control de conducción de agua potable.

METAANUAL	TRIMESTRE: Octubre-Diciembre							
	AVANCE TRIMESTRAL				AVANCE ACUMULADO			
	Programado	Alcanzado	EF%	SEMAFORO	Programado	Alcanzado	EF%	SEMAFORO
100.00	100.00	100.00	100.00	Verde	100.00	100.00	100.00	Verde

DESCRIPCIÓN DE RESULTADOS Y JUSTIFICACIÓN EN CASO DE VARIACIÓN SUPERIOR A ± 10 % RESPECTO A LO PROGRAMADO  
 Se mantiene un resultado dentro de la programación.

**EVALUACION DEL INDICADOR**

Se exhorta al área responsable para continuar con la aplicación de medidas y estrategias establecidas pertinentes para dar cumplimiento a la meta programada.

DEPENDENCIA GENERAL: C00 UNIDAD TECNICA DE OPERACIÓN  
 DEPENDENCIA AUXILIAR: 219 Área de de Agua Potable



ELABORÓ

L.C. JORGE ORTIZ GÓMEZ

VO. BO.

C. CAMILO GARCÍA MEDELLÍN

ORGANISMO DE AGUA DE ODAS: ATLACOMULCO

PbRm-08b FICHA TECNICA DE SEGUIMIENTO DE INDICADORES 2023 DE GESTIÓN O ESTRATEGICO

TIPO DE FICHA: OSFEM

PILAR DE DESARROLLO / EJE TRANSVERSAL: 3 Pilar 3: Territorial

TEMA DE DESARROLLO: Manejo sustentable y distribución del agua

PROGRAMA PRESUPUESTARIO: 02020301 Manejo eficiente y sustentable del agua

PROYECTO PRESUPUESTARIO: 020203010205 Operación y mantenimiento de infraestructura hidraulica para el suministro de agua

OBJETIVO DEL PROGRAMA PRESUPUESTARIO: Engloba el conjunto de acciones encaminadas al desarrollo de proyectos que propicien en la población el cuidado y manejo eficiente del agua, procurando la conservación del vital líquido para otorgar este servicio con calidad.

DEPENDENCIA GENERAL: C00 UNIDAD TECNICA DE OPERACIÓN

DEPENDENCIA AUXILIAR: 219 Área de de Agua Potable

ESTRUCTURA DEL INDICADOR

NOMBRE DEL INDICADOR: Porcentaje de construcción de pozos de inyección para la recarga de los mantos acuíferos.

FÓRMULA DEL CÁLCULO: (Construcción realizada de pozos de inyección para la recarga de los mantos acuíferos/Construcción programada de pozos de inyección para la recarga de los mantos acuíferos)\*100

INTERPRETACIÓN:

DIMENSIÓN QUE ATIENDE: Eficiencia

FRECUENCIA DE MEDICIÓN: Mensual

DESCRIPCIÓN DEL FACTOR DE COMPARACIÓN:

AMBITO GEOGRAFICO: Atlacomulco de Fabela,

COBERTURA: Municipal.

LÍNEA BASE

Numero: NA 6.1 No aplica

COMPORTAMIENTO DE LAS VARIABLES DURANTE EL TRIMESTRE: Octubre-Diciembre

VARIABLE	UNIDAD DE MEDIDA	OPERACION	META ANUAL	AVANCE TRIMESTRAL				AVANCE ACUMULADO			
				Programado	%	Alcanzado	%	Programado	%	Alcanzado	%
Construcción realizada de pozos de inyección para la recarga de los mantos acuíferos			0.00	0.00	0.00	0.00	0.00	0.00	0.00	0.00	0.00
Construcción programada de pozos de inyección para la recarga de los mantos acuíferos			0.00	0.00	0.00	0.00	0.00	0.00	0.00	0.00	0.00

COMPORTAMIENTO DEL INDICADOR

DESCRIPCION DE LA META ANUAL

META ANUAL	TRIMESTRE: Octubre-Diciembre							
	AVANCE TRIMESTRAL				AVANCE ACUMULADO			
	Programado	Alcanzado	EF%	SEMAFORO	Programado	Alcanzado	EF%	SEMAFORO
0.00	0.00	0.00	0.00		0.00	0.00	0.00	

DESCRIPCIÓN DE RESULTADOS Y JUSTIFICACIÓN EN CASO DE VARIACIÓN SUPERIOR A ± 10 % RESPECTO A LO PROGRAMADO

EVALUACION DEL INDICADOR

DEPENDENCIA GENERAL: C00 UNIDAD TECNICA DE OPERACIÓN

DEPENDENCIA AUXILIAR: 219 Área de de Agua Potable



ELABORÓ

L.C. JORGE ORTA GÓMEZ

VO. BU.

CARLOS RAMÍREZ MEDELLÍN

ORGANISMO DE AGUA DE ODAS: ATZACMULCO

PbRm-08b FICHA TECNICA DE SEGUIMIENTO DE INDICADORES 2023 DE GESTIÓN O ESTRATEGICO

TIPO DE FICHA: OSFEM

PILAR DE DESARROLLO / EJE TRANSVERSAL: 3 Pilar 3: Territorial  
 TEMA DE DESARROLLO: Manejo sustentable y distribución del agua  
 PROGRAMA PRESUPUESTARIO: 02020301 Manejo eficiente y sustentable del agua  
 PROYECTO PRESUPUESTARIO: 020203010205 Operación y mantenimiento de infraestructura hidraulica para el suministro de agua  
 OBJETIVO DEL PROGRAMA PRESUPUESTARIO: Engloba el conjunto de acciones encaminadas al desarrollo de proyectos que propicien en la población el cuidado y manejo eficiente del agua, procurando la conservación del vital líquido para otorgar este servicio con calidad.  
 DEPENDENCIA GENERAL: C00 UNIDAD TECNICA DE OPERACIÓN  
 DEPENDENCIA AUXILIAR: 219 Área de de Agua Potable

ESTRUCTURA DEL INDICADOR

NOMBRE DEL INDICADOR: Porcentaje de construcción bordos para la captación de agua pluvial.  
 FÓRMULA DEL CÁLCULO: (Construcción de bordos realizada para la captación de agua pluvial/Construcción programada de bordos para la captación de agua pluvial)\*100  
 INTERPRETACIÓN:  
 DIMENSIÓN QUE ATIENDE: Eficiencia FRECUENCIA DE MEDICIÓN: Mensual  
 DESCRIPCIÓN DEL FACTOR DE COMPARACIÓN:  
 AMBITO GEOGRAFICO: Atzacmulco de Fabela.  
 COBERTURA: Municipal.  
 LINEA BASE  
 Numero: NA 6.2 No aplica

COMPORTAMIENTO DE LAS VARIABLES DURANTE EL TRIMESTRE: Octubre-Diciembre

VARIABLE	UNIDAD DE MEDIDA	OPERACION	META ANUAL	AVANCE TRIMESTRAL				AVANCE ACUMULADO			
				Programado	%	Alcánzado	%	Programado	%	Alcánzado	%
Construcción de bordos realizada para la captación de agua pluvial			0.00	0.00	0.00	0.00	0.00	0.00	0.00	0.00	0.00
Construcción programada de bordos para la captación de agua pluvial			0.00	0.00	0.00	0.00	0.00	0.00	0.00	0.00	0.00

COMPORTAMIENTO DEL INDICADOR

DESCRIPCION DE LA META ANUAL

META ANUAL	TRIMESTRE: Octubre-Diciembre							
	AVANCE TRIMESTRAL				AVANCE ACUMULADO			
	Programado	Alcánzado	EF%	SEMAFORO	Programado	Alcánzado	EF%	SEMAFORO
0.00	0.00	0.00	0.00		0.00	0.00	0.00	

DESCRIPCIÓN DE RESULTADOS Y JUSTIFICACIÓN EN CASO DE VARIACIÓN SUPERIOR A ± 10 % RESPECTO A LO PROGRAMADO

EVALUACION DEL INDICADOR

DEPENDENCIA GENERAL: C00 UNIDAD TECNICA DE OPERACIÓN  
 DEPENDENCIA AUXILIAR: 219 Área de de Agua Potable



ELABORÓ

L.C. JORGE ORTA GÓMEZ

VO BO

C. CRISTÓBAL RAMÍREZ MEDELLÍN



ORGANISMO DE AGUA DE ODAS: ATLACOMULCO

PbRm-08b FICHA TECNICA DE SEGUIMIENTO DE INDICADORES 2023 DE GESTIÓN O ESTRATEGICO

TIPO DE FICHA: OSFEM

PILAR DE DESARROLLO / EJE TRANSVERSAL: 3 Pilar 3: Territorial  
 TEMA DE DESARROLLO: Manejo sustentable y distribución del agua  
 PROGRAMA PRESUPUESTARIO: 02020301 Manejo eficiente y sustentable del agua  
 PROYECTO PRESUPUESTARIO: 020203010205 Operación y mantenimiento de infraestructura hidráulica para el suministro de agua  
 OBJETIVO DEL PROGRAMA PRESUPUESTARIO: Engloba el conjunto de acciones encaminadas al desarrollo de proyectos que propicien en la población el cuidado y manejo eficiente del agua, procurando la conservación del vital líquido para otorgar este servicio con calidad.  
 DEPENDENCIA GENERAL: C00 UNIDAD TÉCNICA DE OPERACIÓN  
 DEPENDENCIA AUXILIAR: 219 Área de de Agua Potable

ESTRUCTURA DEL INDICADOR

NOMBRE DEL INDICADOR: Promedio de asistentes a las acciones de cultura del agua realizadas.  
 FÓRMULA DEL CÁLCULO: (Número de asistentes conferencias, talleres, cursos y/o eventos en materia de cultura del agua/Total de conferencias, talleres, cursos y/o eventos en materia de cultura del agua realizados)  
 INTERPRETACIÓN: Indica el total de asistentes a las acciones de cultura del agua.  
 DIMENSIÓN QUE ATIENDE: Eficiencia  
 DESCRIPCIÓN DEL FACTOR DE COMPARACIÓN: Representa el total de asistentes a las acciones de cultura del agua.  
 AMBITO GEOGRAFICO: Atlacomulco de Fabela.  
 COBERTURA: Municipal.  
 LINEA BASE 1.00

FRECUENCIA DE MEDICIÓN: Trimestral

Numero: NA 7.1

COMPORTAMIENTO DE LAS VARIABLES DURANTE EL TRIMESTRE: Octubre-Diciembre

VARIABLE	UNIDAD DE MEDIDA	OPERACION	META ANUAL	AVANCE TRIMESTRAL				AVANCE ACUMULADO			
				Programado	%	Alcanzado	%	Programado	%	Alcanzado	%
Número de asistentes conferencias, talleres, cursos y/o eventos en materia de cultura del agua	Evento	Sumable	16.00	4.00	25.00	4.00	100.00	16.00	100.00	16.00	100.00
Total de conferencias, talleres, cursos y/o eventos en materia de cultura del agua realizados	Evento	Sumable	16.00	4.00	25.00	4.00	100.00	16.00	100.00	16.00	100.00

COMPORTAMIENTO DEL INDICADOR

DESCRIPCION DE LA METAANUAL

Conferencias, talleres, cursos y/o eventos en materia de cultura del agua.

META ANUAL	TRIMESTRE: Octubre-Diciembre							
	AVANCE TRIMESTRAL				AVANCE ACUMULADO			
	Programado	Alcanzado	EF%	SEMAFORO	Programado	Alcanzado	EF%	SEMAFORO
1.00	1.00	1.00	100.00	Verde	1.00	1.00	100.00	Verde

DESCRIPCIÓN DE RESULTADOS Y JUSTIFICACIÓN EN CASO DE VARIACIÓN SUPERIOR A ± 10 % RESPECTO A LO PROGRAMADO  
 Se mantiene un resultado dentro de la programación.

EVALUACION DEL INDICADOR

Cumplimiento al 100%

DEPENDENCIA GENERAL: C00 UNIDAD TÉCNICA DE OPERACIÓN

DEPENDENCIA AUXILIAR: 219 Área de de Agua Potable



ELABORÓ

L.C. JORGE ORTA GÓMEZ

VO. BO.

C. CARLOS RAMÍREZ MEDELLÍN

PbRm-08b FICHA TÉCNICA DE SEGUIMIENTO DE INDICADORES 2023 DE GESTIÓN O ESTRATEGICO

ORGANISMO DE AGUA DE ODAS: ATZACMULCO

TIPO DE FICHA: OSFEM

**PILAR DE DESARROLLO / EJE TRANSVERSAL:** II Eje transversal II: Gobierno Moderno, Capaz y Responsable  
**TEMA DE DESARROLLO:** Finanzas públicas sanas  
**PROGRAMA PRESUPUESTARIO:** 04040101 Previsiones para el pago de adeudos de ejercicios fiscales anteriores  
**PROYECTO PRESUPUESTARIO:** 0404010101 Pasivos derivados de erogaciones devengadas y pendientes de ejercicios anteriores  
**OBJETIVO DEL PROGRAMA PRESUPUESTARIO:** Tiene por objeto integrar los recursos financieros presupuestales para el pago de adeudos que no fueron cubiertos en ejercicios anteriores.  
**DEPENDENCIA GENERAL:** B00 FINANZAS Y ADMINISTRACIÓN  
**DEPENDENCIA AUXILIAR:** 211 Área de Finanzas

ESTRUCTURA DEL INDICADOR

**NOMBRE DEL INDICADOR:** Tasa de variación en el pago de ADEFAS.  
**FÓRMULA DEL CÁLCULO:** ((ADEFAS cubiertas el presente ejercicio/ADEFAS cubiertas el ejercicio anterior)-1) \*100  
**INTERPRETACIÓN:** Pago de ADEFAS.  
**DIMENSIÓN QUE ATIENDE:** Eficiencia  
**DESCRIPCIÓN DEL FACTOR DE COMPARACIÓN:** ADEFAS cubiertas en el ejercicio anterior.  
**AMBITO GEOGRAFICO:** Atzacmulco de Fabela.  
**COBERTURA:** Municipal.  
**LINEA BASE:** 10,400,000.00

FRECUENCIA DE MEDICIÓN: Anual

Numero: NF 1

COMPORTAMIENTO DE LAS VARIABLES DURANTE EL TRIMESTRE: Octubre-Diciembre

VARIABLE	UNIDAD DE MEDIDA	OPERACION	META ANUAL	AVANCE TRIMESTRAL				AVANCE ACUMULADO			
				Programado	%	Alcanzado	%	Programado	%	Alcanzado	%
ADEFAS cubiertas el presente ejercicio	Pago	Sumable	10,400,000.00	10,400,000.00	100.00	13,706,068.87	131.79	10,400,000.00	100.00	13,706,068.87	131.79
ADEFAS cubiertas el ejercicio anterior	Pago	Sumable	10,400,000.00	10,400,000.00	100.00	13,706,068.87	131.79	10,400,000.00	100.00	13,706,068.87	131.79

COMPORTAMIENTO DEL INDICADOR

DESCRIPCION DE LA META ANUAL

ADEFAS cubiertas

META ANUAL	TRIMESTRE: Octubre-Diciembre							
	AVANCE TRIMESTRAL				AVANCE ACUMULADO			
	Programado	Alcanzado	EF%	SEMAFORO	Programado	Alcanzado	EF%	SEMAFORO
0.00	0.00	0.00	0.00	Rojo	0.00	0.00	0.00	Rojo

DESCRIPCIÓN DE RESULTADOS Y JUSTIFICACIÓN EN CASO DE VARIACIÓN SUPERIOR A ± 10 % RESPECTO A LO PROGRAMADO  
 ADEFAS cubiertas

EVALUACION DEL INDICADOR

La cantidad reflejada obedece al reajuste que se realizó en el cuarto trimestre.

**DEPENDENCIA GENERAL:** B00 FINANZAS Y ADMINISTRACIÓN  
**DEPENDENCIA AUXILIAR:** 211 Área de Finanzas

ELABORÓ



VO. BO.

C. MA. DEL CARMEN ESTRADA FRANCISCO

L.C. Y L.D. HUGO ESQUIVEL JASSO

PbRm-08b FICHA TÉCNICA DE SEGUIMIENTO DE INDICADORES 2023 DE GESTIÓN O ESTRATEGICO

ORGANISMO DE AGUA DE ODAS: ATACOMULCO

TIPO DE FICHA: OSFEM

**PILAR DE DESARROLLO / EJE TRANSVERSAL:** II Eje transversal II: Gobierno Moderno, Capaz y Responsable  
**TEMA DE DESARROLLO:** Finanzas públicas sanas  
**PROGRAMA PRESUPUESTARIO:** 04040101 Provisiones para el pago de adeudos de ejercicios fiscales anteriores  
**PROYECTO PRESUPUESTARIO:** 0404010101 Pasivos derivados de erogaciones devengadas y pendientes de ejercicios anteriores  
**OBJETIVO DEL PROGRAMA PRESUPUESTARIO:** Tiene por objeto integrar los recursos financieros presupuestales para el pago de adeudos que no fueron cubiertos en ejercicios anteriores.  
**DEPENDENCIA GENERAL:** B00 FINANZAS Y ADMINISTRACIÓN  
**DEPENDENCIA AUXILIAR:** 211 Área de Finanzas

ESTRUCTURA DEL INDICADOR

**NOMBRE DEL INDICADOR:** Porcentaje de pago de ADEFAS con respecto al gasto.  
**FÓRMULA DEL CÁLCULO:** (ADEFAS pagados en el presente año/Total de Egresos) \*100  
**INTERPRETACIÓN:** Pago de ADEFAS  
**DIMENSIÓN QUE ATIENDE:** Eficiencia  
**DESCRIPCIÓN DEL FACTOR DE COMPARACIÓN:** ADEFAS pagados en el ejercicio anterior.  
**AMBITO GEOGRAFICO:** Atacomulco de Fabela.  
**COBERTURA:** Municipal.  
**LINEABASE:** 10,400,000.00

FRECUENCIA DE MEDICIÓN: Anual

Numero: NP 1

COMPORTAMIENTO DE LAS VARIABLES DURANTE EL TRIMESTRE: Octubre-Diciembre

VARIABLE	UNIDAD DE MEDIDA	OPERACION	META ANUAL	AVANCE TRIMESTRAL				AVANCE ACUMULADO			
				Programado	%	Alcanzado	%	Programado	%	Alcanzado	%
ADEFAS pagados en el presente año	Pago	Sumable	10,400,000.00	10,400,000.00	100.00	13,708,068.87	131.79	10,400,000.00	100.00	13,708,068.87	131.79
Total de Egresos	Pago	Sumable	10,400,000.00	10,400,000.00	100.00	13,708,068.87	131.79	10,400,000.00	100.00	13,708,068.87	131.79

COMPORTAMIENTO DEL INDICADOR

DESCRIPCION DE LA META ANUAL

ADEFAS pagados

META ANUAL	TRIMESTRE: Octubre-Diciembre							
	AVANCE TRIMESTRAL				AVANCE ACUMULADO			
	Programado	Alcanzado	EF%	SEMAFORO	Programado	Alcanzado	EF%	SEMAFORO
100.00	100.00	100.00	100.00	Rojos	100.00	100.00	100.00	Rojos

DESCRIPCIÓN DE RESULTADOS Y JUSTIFICACIÓN EN CASO DE VARIACIÓN SUPERIOR A ± 10 % RESPECTO A LO PROGRAMADO  
 Se obtiene un resultado superior a la cantidad programada, sin embargo, cabe mencionar que se realizó un dictamen de reconducción en el último trimestre del presente ejercicio fiscal.


EVALUACION DEL INDICADOR

Se exhorta al área a que realice una programación apegada para el siguiente ejercicio fiscal.

**DEPENDENCIA GENERAL:** B00 FINANZAS Y ADMINISTRACIÓN  
**DEPENDENCIA AUXILIAR:** 211 Área de Finanzas

  
ELABORÓ



  
VO. BO.  
L.C. Y L.D. HUGO ESQUIVEL JASSO

PbRm-08b FICHA TECNICA DE SEGUIMIENTO DE INDICADORES 2023 DE GESTIÓN O ESTRATEGICO

ORGANISMO DE AGUA DE ODAS: ATLACOMULCO

TIPO DE FICHA: OSFEM

**PILAR DE DESARROLLO / EJE TRANSVERSAL:** II Eje transversal II: Gobierno Moderno, Capaz y Responsable  
**TEMA DE DESARROLLO:** Finanzas públicas sanas  
**PROGRAMA PRESUPUESTARIO:** 04040101 Provisiones para el pago de adeudos de ejercicios fiscales anteriores  
**PROYECTO PRESUPUESTARIO:** 0404010101 Pasivos derivados de erogaciones devengadas y pendientes de ejercicios anteriores  
**OBJETIVO DEL PROGRAMA PRESUPUESTARIO:** Tiene por objeto integrar los recursos financieros presupuestales para el pago de adeudos que no fueron cubiertos en ejercicios anteriores.  
**DEPENDENCIA GENERAL:** B00 FINANZAS Y ADMINISTRACIÓN  
**DEPENDENCIA AUXILIAR:** 211 Área de Finanzas

ESTRUCTURA DEL INDICADOR

**NOMBRE DEL INDICADOR:** Porcentaje que implica el pago de ADEFAS con respecto al techo financiero institucional.  
**FÓRMULA DEL CÁLCULO:** (Monto de ADEFAS pagado/Monto de ADEFAS programado) \*100  
**INTERPRETACIÓN:** Monto de ADEFAS pagado  
**DIMENSIÓN QUE ATIENDE:** Eficiencia  
**DESCRIPCIÓN DEL FACTOR DE COMPARACIÓN:** Monto de ADEFAS pagado en el año inmediato anterior  
**AMBITO GEOGRAFICO:** Atlacomulco de Fabela.  
**COBERTURA:** Municipal.  
**LINEA BASE:** 10,400,000.00

FRECUENCIA DE MEDICIÓN: Semestral

Numero: NC 1

COMPORTAMIENTO DE LAS VARIABLES DURANTE EL TRIMESTRE: Octubre-Diciembre

VARIABLE	UNIDAD DE MEDIDA	OPERACION	META ANUAL	AVANCE TRIMESTRAL				AVANCE ACUMULADO			
				Programado	%	Alcanzado	%	Programado	%	Alcanzado	%
Monto de ADEFAS pagado	Pago	Sumable	10,400,000.00	5,570,581.58	53.56	8,674,415.71	155.72	10,400,000.00	100.00	13,708,068.87	131.79
Monto de ADEFAS programado	Pago	Sumable	10,400,000.00	5,570,581.58	53.56	8,674,415.71	155.72	10,400,000.00	100.00	13,708,068.87	131.79

COMPORTAMIENTO DEL INDICADOR

DESCRIPCION DE LA META ANUAL

ADEFAS pagado

META ANUAL	TRIMESTRE: Octubre-Diciembre							
	AVANCE TRIMESTRAL				AVANCE ACUMULADO			
	Programado	Alcanzado	EF%	SEMAFORO	Programado	Alcanzado	EF%	SEMAFORO
100.00	100.00	100.00	100.00	Rojo	100.00	100.00	100.00	Rojo

DESCRIPCIÓN DE RESULTADOS Y JUSTIFICACIÓN EN CASO DE VARIACIÓN SUPERIOR A ± 10 % RESPECTO A LO PROGRAMADO  
 Se obtiene un resultado superior a la cantidad programada, sin embargo, cabe mencionar que se realizó un dictamen de reconducción en el último trimestre del presente ejercicio fiscal.

EVALUACION DEL INDICADOR

Se exhorta al área a que realice una programación apegada para el siguiente ejercicio fiscal.

**DEPENDENCIA GENERAL:** B00 FINANZAS Y ADMINISTRACIÓN  
**DEPENDENCIA AUXILIAR:** 211 Área de Finanzas

  
 ELABORÓ



VO. BO.

L.C. Y L.D. HUGO ESQUIVEL JASSO

C. MA. DEL CARMEN ESTRADA FRANCISCO

PbRm-08b FICHA TECNICA DE SEGUIMIENTO DE INDICADORES 2023 DE GESTIÓN O ESTRATEGICO

ORGANISMO DE AGUA DE ODAS: ATLACOMULCO

TIPO DE FICHA: OSFEM

PILAR DE DESARROLLO / EJE TRANSVERSAL: II Eje transversal II: Gobierno Moderno, Capaz y Responsable  
 TEMA DE DESARROLLO: Finanzas públicas sanas  
 PROGRAMA PRESUPUESTARIO: 04040101 Previsiones para el pago de adeudos de ejercicios fiscales anteriores  
 PROYECTO PRESUPUESTARIO: 0404010101 Pasivos derivados de erogaciones devengadas y pendientes de ejercicios anteriores  
 OBJETIVO DEL PROGRAMA PRESUPUESTARIO: Tiene por objeto integrar los recursos financieros presupuestales para el pago de adeudos que no fueron cubiertos en ejercicios anteriores.  
 DEPENDENCIA GENERAL: B00 FINANZAS Y ADMINISTRACIÓN  
 DEPENDENCIA AUXILIAR: 211 Área de Finanzas

ESTRUCTURA DEL INDICADOR

NOMBRE DEL INDICADOR: Porcentaje de ADEFAS con respecto al gasto presupuestado mensual.  
 FÓRMULA DEL CÁLCULO:  $(\text{Total de recursos que implica el pago de ADEFAS} / \text{Total de gasto presupuestado para el mes correspondiente a la liberación}) * 100$   
 INTERPRETACIÓN: Pago de ADEFAS.  
 DIMENSIÓN QUE ATIENDE: Eficiencia  
 DESCRIPCIÓN DEL FACTOR DE COMPARACIÓN: Total de recursos que implica el pago de ADEFAS  
 AMBITO GEOGRAFICO: Atzacomulco de Fabela.  
 COBERTURA: Municipal.  
 LINEABASE: 10,400,000.00

FRECUENCIA DE MEDICIÓN: Mensual

Numero: NA 1.1

COMPORTAMIENTO DE LAS VARIABLES DURANTE EL TRIMESTRE: Octubre-Diciembre

VARIABLE	UNIDAD DE MEDIDA	OPERACION	META ANUAL	AVANCE TRIMESTRAL				AVANCE ACUMULADO			
				Programado	%	Alcanzado	%	Programado	%	Alcanzado	%
Total de recursos que implica el pago de ADEFAS	Pago	Sumable	10,400,000.00	5,485,925.58	52.75	8,674,417.45	158.12	10,400,000.00	100.00	13,706,068.87	131.79
Total de gasto presupuestado para el mes correspondiente a la liberación	Pago	Sumable	10,400,000.00	5,485,925.58	52.75	8,674,417.45	158.12	10,400,000.00	100.00	13,706,068.87	131.79

COMPORTAMIENTO DEL INDICADOR

DESCRIPCION DE LA META ANUAL

Pago de ADEFAS

META ANUAL	TRIMESTRE: Octubre-Diciembre							
	AVANCE TRIMESTRAL				AVANCE ACUMULADO			
	Programado	Alcanzado	EF%	SEMAFORO	Programado	Alcanzado	EF%	SEMAFORO
100.00	100.00	100.00	100.00	Rojo	100.00	100.00	100.00	Rojo

DESCRIPCIÓN DE RESULTADOS Y JUSTIFICACIÓN EN CASO DE VARIACIÓN SUPERIOR A ± 10 % RESPECTO A LO PROGRAMADO  
 Se obtiene un resultado superior a la cantidad programada, sin embargo, cabe mencionar que se realizó un dictamen de reconducción en el último trimestre del presente ejercicio fiscal.

EVALUACION DEL INDICADOR

Se exhorta al área responsable para continuar con la aplicación de medidas y estrategias establecidas pertinentes para dar cumplimiento a la meta programada.

DEPENDENCIA GENERAL: B00 FINANZAS Y ADMINISTRACIÓN  
 DEPENDENCIA AUXILIAR: 211 Área de Finanzas

  
 ELABORÓ



VO. BO.

L.C. Y L.D. HUGO ESQUIVEL JASSO

C. MA. DEL CARMEN ESTRADA FRANCISCO

Pbrm-08b FICHA TÉCNICA DE SEGUIMIENTO DE INDICADORES 2023 DE GESTIÓN O ESTRATEGICO

ORGANISMO DE AGUA DE ODAS: ATLACOMULCO

TIPO DE FICHA: OSFEM

**PILAR DE DESARROLLO / EJE TRANSVERSAL:** II Eje transversal II: Gobierno Moderno, Capaz y Responsable  
**TEMA DE DESARROLLO:** Finanzas públicas sanas  
**PROGRAMA PRESUPUESTARIO:** 04040101 Provisiones para el pago de adeudos de ejercicios fiscales anteriores  
**PROYECTO PRESUPUESTARIO:** 0404010101 Pasivos derivados de erogaciones devengadas y pendientes de ejercicios anteriores  
**OBJETIVO DEL PROGRAMA PRESUPUESTARIO:** Tiene por objeto integrar los recursos financieros presupuestales para el pago de adeudos que no fueron cubiertos en ejercicios anteriores.  
**DEPENDENCIA GENERAL:** B00 FINANZAS Y ADMINISTRACIÓN  
**DEPENDENCIA AUXILIAR:** 211 Área de Finanzas

ESTRUCTURA DEL INDICADOR

**NOMBRE DEL INDICADOR:** Porcentaje de ADEFAS con respecto a la disponibilidad presupuestal.  
**FÓRMULA DEL CÁLCULO:** (Total de recursos que implica el pago de ADEFAS/Disponibilidad presupuestal determinada) \*100  
**INTERPRETACIÓN:** Pago de ADEFAS.  
**DIMENSIÓN QUE ATIENDE:** Eficiencia  
**DESCRIPCIÓN DEL FACTOR DE COMPARACIÓN:** Porcentaje de ADEFAS con respecto a la disponibilidad presupuestal ejercida en el año inmediato anterior.  
**AMBITO GEOGRAFICO:** Atlacomulco de Fabela.  
**COBERTURA:** Municipal.  
**LINEA BASE:** 10,400,000.00

FRECUENCIA DE MEDICIÓN: Mensual

Numero: NA 1.2

COMPORTAMIENTO DE LAS VARIABLES DURANTE EL TRIMESTRE: Octubre-Diciembre

VARIABLE	UNIDAD DE MEDIDA	OPERACION	META ANUAL	AVANCE TRIMESTRAL				AVANCE ACUMULADO			
				Programado	%	Alcanzado	%	Programado	%	Alcanzado	%
Total de recursos que implica el pago de ADEFAS	Pago	Sumable	10,400,000.00	5,485,925.56	52.75	8,674,417.45	158.12	10,400,000.00	100.00	13,706,068.87	131.79
Disponibilidad presupuestal determinada	Pago	Sumable	10,400,000.00	5,485,925.56	52.75	8,674,417.45	158.12	10,400,000.00	100.00	13,706,068.87	131.79

COMPORTAMIENTO DEL INDICADOR

DESCRIPCION DE LA META ANUAL

Recursos que implica el pago de ADEFAS

META ANUAL	TRIMESTRE: Octubre-Diciembre							
	AVANCE TRIMESTRAL				AVANCE ACUMULADO			
	Programado	Alcanzado	EF%	SEMAFORO	Programado	Alcanzado	EF%	SEMAFORO
100.00	100.00	100.00	100.00	Rojo	100.00	100.00	100.00	Rojo

DESCRIPCIÓN DE RESULTADOS Y JUSTIFICACIÓN EN CASO DE VARIACIÓN SUPERIOR A ± 10 % RESPECTO A LO PROGRAMADO

Se obtiene un resultado superior a la cantidad programada, sin embargo, cabe mencionar que se realizó un dictamen de reconducción en el último trimestre del presente ejercicio fiscal.

EVALUACION DEL INDICADOR


Se exhorta al área responsable para continuar con la aplicación de medidas y estrategias establecidas pertinentes para dar cumplimiento a la meta programada.

DEPENDENCIA GENERAL: B00 FINANZAS Y ADMINISTRACIÓN

DEPENDENCIA AUXILIAR: 211 Área de Finanzas

  
 ELABORÓ



VO. BO.  


C. MA. DEL CARMEN ESTRADA FRANCISCO

L.C. Y L.D. HUGO ESQUIVEL JASSO

FECHA DE ELABORACION: 06/03/2024 Hoja: 134 de 135

PbRm-08b FICHA TECNICA DE SEGUIMIENTO DE INDICADORES 2023 DE GESTIÓN O ESTRATEGICO

ORGANISMO DE AGUA DE ODAS: ATLACOMULCO

TIPO DE FICHA: OSFEM

PILAR DE DESARROLLO / EJE TRANSVERSAL: II Eje transversal II: Gobierno Moderno, Capaz y Responsable  
 TEMA DE DESARROLLO: Finanzas públicas sanas  
 PROGRAMA PRESUPUESTARIO: 04040101 Previsiones para el pago de adeudos de ejercicios fiscales anteriores  
 PROYECTO PRESUPUESTARIO: 0404010101 Pasivos derivados de erogaciones devengadas y pendientes de ejercicios anteriores  
 OBJETIVO DEL PROGRAMA PRESUPUESTARIO: Tiene por objeto integrar los recursos financieros presupuestales para el pago de adeudos que no fueron cubiertos en ejercicios anteriores.  
 DEPENDENCIA GENERAL: B00 FINANZAS Y ADMINISTRACIÓN  
 DEPENDENCIA AUXILIAR: 211 Área de Finanzas

ESTRUCTURA DEL INDICADOR

NOMBRE DEL INDICADOR: Tasa de variación en la evolución de liberación de pagos.  
 FÓRMULA DEL CÁLCULO:  $((\text{Pago a acreedores diversos que quedaron pendientes de liquidación liberados en el presente mes} / \text{Pago a acreedores diversos que quedaron pendientes de liquidación liberados en el mes anterior}) - 1) * 100$   
 INTERPRETACIÓN: Liberación de pagos.  
 DIMENSIÓN QUE ATIENDE: Eficiencia  
 DESCRIPCIÓN DEL FACTOR DE COMPARACIÓN: Total de la liberación de pagos.  
 AMBITO GEOGRAFICO: Atacomulco de Fabela.  
 COBERTURA: Municipal.  
 LINEA BASE: 70.00

FRECUENCIA DE MEDICIÓN: Mensual

Numero: NA 1.3

COMPORTAMIENTO DE LAS VARIABLES DURANTE EL TRIMESTRE: Octubre-Diciembre

VARIABLE	UNIDAD DE MEDIDA	OPERACION	META ANUAL	AVANCE TRIMESTRAL				AVANCE ACUMULADO			
				Programado	%	Alcanzado	%	Programado	%	Alcanzado	%
Pago a acreedores diversos que quedaron pendientes de liquidación liberados en el presente mes	Pago	Sumable	70.00	14.00	20.00	14.00	100.00	70.00	100.00	70.00	100.00
Pago a acreedores diversos que quedaron pendientes de liquidación liberados en el mes anterior	Pago	Sumable	70.00	14.00	20.00	14.00	100.00	70.00	100.00	70.00	100.00

COMPORTAMIENTO DEL INDICADOR

DESCRIPCION DE LA META ANUAL

Pago a acreedores diversos que quedaron pendientes de liquidación

META ANUAL	TRIMESTRE: Octubre-Diciembre							
	AVANCE TRIMESTRAL				AVANCE ACUMULADO			
	Programado	Alcanzado	EF%	SEMAFORO	Programado	Alcanzado	EF%	SEMAFORO
0.00	0.00	0.00	0.00	Verde	0.00	0.00	0.00	Verde

DESCRIPCIÓN DE RESULTADOS Y JUSTIFICACIÓN EN CASO DE VARIACIÓN SUPERIOR A ± 10 % RESPECTO A LO PROGRAMADO  
 Se mantiene un resultado dentro de la programación.

EVALUACION DEL INDICADOR

Meta cumplida al 100%

DEPENDENCIA GENERAL: B00 FINANZAS Y ADMINISTRACIÓN  
 DEPENDENCIA AUXILIAR: 211 Área de Finanzas

ELABORÓ



VO. BO.

L.C. Y L.D. HUGO ESQUIVEL JASSO

C. MA. DEL CARMEN ESTRADA FRANCISCO