

ORGANISMO DE AGUA DE ODAS: ATLAACOMULCO

PBRm-08b FICHA TECNICA DE SEGUIMIENTO DE INDICADORES 2024 DE GESTIÓN O ESTRATEGICO

TIPO DE FICHA: OSFEM

PILAR DE DESARROLLO / EJE TRANSVERSAL: II Eje Transversal II: Gobierno Moderno, Capaz y Responsable

TEMA DE DESARROLLO: Eficiencia y eficacia en el sector público

PROGRAMA PRESUPUESTARIO: 01030401 Desarrollo de la función pública y ética en el servicio público

PROYECTO PRESUPUESTARIO: 010304010101 FISCALIZACIÓN, control y evaluación interna de la gestión pública

OBJETIVO DEL PROGRAMA PRESUPUESTARIO: Considera las acciones orientadas a la mejora en la prestación de los servicios que recibe la población de manera clara, honesta, pronta y expedita, promoviendo que los servidores públicos realicen su función con

DEPENDENCIA GENERAL: G00 CONTRALORIA INTERNA

DEPENDENCIA AUXILIAR: G00 Contraloría

ESTRUCTURA DEL INDICADOR

NOMBRE DEL INDICADOR: Porcentaje de capacitaciones en materia de control y vigilancia del servicio público realizadas

FÓRMULA DEL CÁLCULO: (Capitaciones en materia de control y vigilancia del servicio público realizadas / Capacitaciones en materia de control y vigilancia del servicio público programadas) *100

INTERPRETACIÓN: Indica el número de capacitaciones en materia de control y vigilancia.

DIMENSIÓN QUE ATIENDE: Eficiencia

DESCRIPCIÓN DEL FACTOR DE COMPARACIÓN: Año inmediato anterior

AMBITO GEOGRAFICO: Atlacomulco de Fabela

COBERTURA: Municipal

LINEA BASE: 1.00

Numero: NC 1

COMPORTAMIENTO DE LAS VARIABLES DURANTE EL TRIMESTRE: Abril-Junio

| VARIABLE | UNIDAD DE MEDIDA | OPERACION | META ANUAL | AVANCE TRIMESTRAL | | | | AVANCE ACUMULADO | | | |
|--|------------------|-----------|------------|-------------------|-------|-----------|--------|------------------|-------|-----------|--------|
| | | | | Programado | % | Alcanzado | % | Programado | % | Alcanzado | % |
| Capitaciones en materia de control y vigilancia del servicio público realizadas | Capacitación | Sumable | 2.00 | 1.00 | 50.00 | 1.00 | 100.00 | 1.00 | 50.00 | 1.00 | 100.00 |
| Capitaciones en materia de control y vigilancia del servicio público programadas | Capacitación | Sumable | 2.00 | 1.00 | 50.00 | 1.00 | 100.00 | 1.00 | 50.00 | 1.00 | 100.00 |

**COMPORTAMIENTO DEL INDICADOR
DESCRIPCION DE LA METAANUAL**

Capitaciones en materia de control y vigilancia

TRIMESTRE: Abril-Junio

| METAANUAL | AVANCE TRIMESTRAL | | | | AVANCE ACUMULADO | | | |
|-----------|-------------------|-----------|--------|----------|------------------|-----------|--------|----------|
| | Programado | Alcanzado | EF% | SEMAFORO | Programado | Alcanzado | EF% | SEMAFORO |
| 100.00 | 100.00 | 100.00 | 100.00 | Verde | 100.00 | 100.00 | 100.00 | Verde |

DESCRIPCION DE RESULTADOS Y JUSTIFICACION EN CASO DE VARIACION SUPERIOR A ± 10% RESPECTO AL O PROGRAMADO
Meta cumplida al 100%. Se exhorta a la dependencia auxiliar a continuar con la aplicación de medidas y estrategias tendientes a alcanzar la meta programada.

EVALUACION DEL INDICADOR

El resultado obtenido en el presente trimestre, se encuentra dentro del parametro programado de cumplimiento.

DEPENDENCIA GENERAL: G00 CONTRALORIA INTERNA

DEPENDENCIA AUXILIAR: G00 Contraloría

ELABORÓ

Lino Vazquez Garcia



ELABORÓ

Jaime Contreras Garcia

ORGANISMO DE AGUA DE ODAS: ATLACOMULCO

PbRm-08b FICHA TECNICA DE SEGUIMIENTO DE INDICADORES 2024 DE GESTIÓN O ESTRATEGICO

TIPO DE FICHA: OSFEM

PILAR DE DESARROLLO / EJE TRANSVERSAL: II Eje transversal II: Gobierno Moderno, Capaz y Responsable

TEMA DE DESARROLLO: Eficiencia y eficacia en el sector público

PROGRAMA PRESUPUESTARIO: 01030401 Desarrollo de la función pública y ética en el servicio público

PROYECTO PRESUPUESTARIO: 010304010101 FISCALIZACIÓN, CONTROL Y EVALUACIÓN INTERNA DE LA GESTIÓN PÚBLICA

OBJETIVO DEL PROGRAMA PRESUPUESTARIO: Considera las acciones orientadas a la mejora en la prestación de los servicios que recibe la población de manera clara, honesta, pronta y expedita, promoviendo que los servidores públicos realicen su función con calidez, y cuenten con las competencias y conducta ética necesarias en el servicio público, conforme a los principios que rigen la actuación del servidor público.

DEPENDENCIA GENERAL: G00 CONTRALORIA INTERNA

DEPENDENCIA AUXILIAR: G00 Contraloría

ESTRUCTURA DEL INDICADOR

NOMBRE DEL INDICADOR: Porcentaje de campañas de información de las obligaciones realizadas.

FÓRMULA DEL CÁLCULO: (Campañas de información de las obligaciones de los servidores públicos realizadas / Campañas de información de las obligaciones de los servidores públicos programadas) *100

INTERPRETACIÓN: Indica el total de campañas de información de las obligaciones realizadas.

DIMENSIÓN QUE ATIENDE: Eficiencia

DESCRIPCIÓN DEL FACTOR DE COMPARACIÓN: Representa el total de campañas de información de las obligaciones realizadas en el año inmediato anterior.

ÁMBITO GEOGRÁFICO: Atlacomulco de Fabela

COBERTURA: Municipal

LÍNEA BASE: 2.00

Número: NC 2

COMPORTAMIENTO DE LAS VARIABLES DURANTE EL TRIMESTRE: Abril-Junio

| VARIABLE | UNIDAD DE MEDIDA | OPERACION | META ANUAL | AVANCE TRIMESTRAL | | | AVANCE ACUMULADO | | |
|--|------------------|-----------|------------|-------------------|-------|-----------|------------------|------|-----------|
| | | | | Programado | % | Alcanzado | Programado | % | Alcanzado |
| Campañas de información de las obligaciones de los servidores públicos realizadas | Campaña | Sumable | 2.00 | 1.00 | 50.00 | 1.00 | 100.00 | 1.00 | 100.00 |
| Campañas de información de las obligaciones de los servidores públicos programadas | Campaña | Sumable | 2.00 | 1.00 | 50.00 | 1.00 | 100.00 | 1.00 | 100.00 |

**COMPORTAMIENTO DEL INDICADOR
DESCRIPCIÓN DE LA META ANUAL**

Total de campañas de información de las obligaciones de los servidores públicos:

TRIMESTRE: Abril-Junio

| META ANUAL | AVANCE TRIMESTRAL | | | AVANCE ACUMULADO | | |
|------------|-------------------|-----------|--------|------------------|-----------|-------|
| | Programado | Alcanzado | EF% | Programado | Alcanzado | EF% |
| 100.00 | 100.00 | 100.00 | 100.00 | 100.00 | 100.00 | Verde |

DESCRIPCIÓN DE RESULTADOS Y JUSTIFICACIÓN EN CASO DE VARIACIÓN SUPERIOR A ± 10 % RESPECTO A LO PROGRAMADO
Meta cumplida al 100%. Se exhorta a la dependencia auxiliar a continuar con la aplicación de medidas y estrategias tendientes a alcanzar la meta programada.

EVALUACIÓN DEL INDICADOR

El resultado obtenido en el presente trimestre, se encuentra dentro del parámetro programado de cumplimiento.

DEPENDENCIA GENERAL: G00 CONTRALORIA INTERNA

DEPENDENCIA AUXILIAR: G00 Contraloría

ELABORÓ

Lino Vazquez Garcia

VO. BO

Jaime Contreras Garcia



ORGANISMO DE AGUA DE ODAS: ATLACONMULCO

PbRm-08b FICHA TECNICA DE SEGUIMIENTO DE INDICADORES 2024 DE GESTIÓN O ESTRATEGICO

TIPO DE FICHA: OSFEM

PILAR DE DESARROLLO / EJE TRANSVERSAL: II Eje transversal II: Gobierno Moderno, Capaz y Responsable

TEMA DE DESARROLLO: Eficiencia y eficacia en el sector público

PROGRAMA PRESUPUESTARIO: 01030401 Desarrollo de la función pública y ética en el servicio público

PROYECTO PRESUPUESTARIO: 010304010101 Fiscalización, control y evaluación interna de la gestión pública

OBJETIVO DEL PROGRAMA PRESUPUESTARIO: Considera las acciones orientadas a la mejora en la prestación de los servicios que recibe la población de manera clara, honesta, pronta y expedita, promoviendo que los servidores públicos realicen su función con calidez, y cuenten con las competencias y conducta ética necesarias en el servicio público, conforme a los principios que rigen la actuación del servidor público.

DEPENDENCIA GENERAL: G00 CONTRALORIA INTERNA

DEPENDENCIA AUXILIAR: G00 Contraloría

ESTRUCTURA DEL INDICADOR

NOMBRE DEL INDICADOR: Porcentaje de auditorías realizadas a las obligaciones de los servidores públicos

FÓRMULA DEL CÁLCULO: (Auditorías a las obligaciones de los servidores públicos realizadas/Auditorías a las obligaciones de los servidores públicos programadas)*100

INTERPRETACION: Indica el total de auditorías a las obligaciones de los servidores públicos

DIMENSION QUE ATIENDE: Eficiencia

DESCRIPCION DEL FACTOR DE COMPARACION: Representa el total de auditorías realizadas a las obligaciones de los servidores públicos en el año inmediato anterior.

AMBITO GEOGRAFICO: Atlaconmulco de Fabela

COBERTURA: Municipal

LINEA BASE: 5.00

Numero: NC 3

COMPORTAMIENTO DE LAS VARIABLES DURANTE EL TRIMESTRE: Abril-Junio

| VARIABLE | UNIDAD DE MEDIDA | OPERACION | META ANUAL | AVANCE TRIMESTRAL | | | AVANCE ACUMULADO | | |
|--|------------------|-----------|------------|-------------------|-------|-----------|------------------|------|-----------|
| | | | | Programado | % | Alcanzado | Programado | % | Alcanzado |
| Auditorías a las obligaciones de los servidores públicos realizadas | Informe | Sumable | 3 | 4.00 | 50.00 | 4.00 | 100.00 | 4.00 | 100.00 |
| Auditorías a las obligaciones de los servidores públicos programadas | Informe | Sumable | 8.00 | 4.00 | 50.00 | 4.00 | 100.00 | 4.00 | 100.00 |

Total de auditorías a las obligaciones de los servidores públicos.

COMPORTAMIENTO DEL INDICADOR
DESCRIPCION DE LA META ANUAL

| META ANUAL | TRIMESTRE: Abril-Junio | | | AVANCE ACUMULADO | | |
|------------|------------------------|-----------|-------|------------------|-----------|-------|
| | Programado | Alcanzado | EF% | Programado | Alcanzado | EF% |
| 100.00 | 100.00 | 100.00 | Verde | 100.00 | 100.00 | Verde |

DESCRIPCION DE RESULTADOS Y JUSTIFICACION EN CASO DE VARIACION SUPERIOR A 10 % RESPECTO A LO PROGRAMADO
Meta cumplida al 100%. Se exhibe a la dependencia auxiliar a continuar con la aplicación de medidas y estrategias tendientes a alcanzar la meta programada.

EVALUACION DEL INDICADOR


El resultado obtenido en el presente trimestre, se encuentra dentro del parametro programado de cumplimiento.

DEPENDENCIA GENERAL: G00 CONTRALORIA INTERNA

DEPENDENCIA AUXILIAR: G00 Contraloría



Lino Vazquez Garcia



Jaime Contreras Garcia

ORGANISMO DE AGUA DE ODAS: ATLACOMULCO

PbRm-08b FICHA TECNICA DE SEGUIMIENTO DE INDICADORES 2024 DE GESTIÓN O ESTRATEGICO

TIPO DE FICHA: OSFEM

PILAR DE DESARROLLO / EJE TRANSVERSAL:

II Eje transversal II: Gobierno Moderno, Capaz y Responsable

TEMA DE DESARROLLO:

Eficiencia y eficacia en el sector público

PROGRAMA PRESUPUESTARIO:

01030401 Desarrollo de la función pública y ética en el servicio público

PROYECTO PRESUPUESTARIO:

010304010101 Fiscalización, control y evaluación interna de la gestión pública

OBJETIVO DEL PROGRAMA PRESUPUESTARIO:

Considera las acciones orientadas a la mejora en la prestación de los servicios que recibe la población de manera clara, honesta, pronta y expedita, promoviendo que los servidores públicos realicen su función con calidad, y cuenten con las competencias y conducta ética necesarias en el servicio público, conforme a los principios que rigen la actuación del servidor público.

DEPENDENCIA GENERAL:

G00 CONTRALORIA INTERNA

DEPENDENCIA AUXILIAR:

G00 Contaloría

ESTRUCTURA DEL INDICADOR

NOMBRE DEL INDICADOR: Porcentaje de servidores públicos asistentes a las capacitaciones.

FÓRMULA DEL CÁLCULO: (Número de servidores públicos asistentes a capacitaciones/Total de servidores públicos) *100

INTERPRETACIÓN: Indica el total de servidores públicos asistentes a las capacitaciones.

DIMENSIÓN QUE ATIENDE: Eficiencia

DESCRIPCIÓN DEL FACTOR DE COMPARACIÓN: Representa el total de servidores públicos asistentes a las capacitaciones en el año inmediato anterior.

FRECUENCIA DE MEDICIÓN:

Trimestral

AMBITO GEOGRAFICO:

Atzacomulco de Fabala

COBERTURA:

Municipal

LÍNEA BASE

Número: NA 1.1

COMPORTAMIENTO DE LAS VARIABLES DURANTE EL TRIMESTRE: Abril-Junio

| VARIABLE | UNIDAD DE MEDIDA | OPERACION | META ANUAL | AVANCE TRIMESTRAL | | | AVANCE ACUMULADO | | |
|---|------------------|-----------|------------|-------------------|--------|-----------|------------------|--------|-----------|
| | | | | Programado | % | Alcanzado | Programado | % | Alcanzado |
| Número de servidores públicos asistentes a capacitaciones | Capacitación | Sumable | 60.00 | 30.00 | 50.00 | 30.00 | 100.00 | 30.00 | 100.00 |
| Total de servidores públicos | Capacitación | Constante | 190.00 | 190.00 | 100.00 | 190.00 | 100.00 | 190.00 | 100.00 |

**COMPORTAMIENTO DEL INDICADOR
DESCRIPCIÓN DE LA META ANUAL**

Total de servidores públicos capacitados

| META ANUAL | TRIMESTRE: Abril-Junio | | | AVANCE ACUMULADO | | |
|------------|------------------------|-----------|--------|------------------|-----------|--------|
| | Programado | Alcanzado | EF% | Programado | Alcanzado | EF% |
| 31.58 | 15.79 | 15.79 | 100.00 | 15.79 | 15.79 | 100.00 |

DESCRIPCIÓN DE RESULTADOS Y JUSTIFICACIÓN EN CASO DE VARIACIÓN SUPERIOR A ± 10 % RESPECTO A LO PROGRAMADO
Meta cumplida al 100%. Se exhibe a la dependencia auxiliar a continuar con la aplicación de medidas y estrategias tendientes a alcanzar la meta programada.

EVALUACION DEL INDICADOR


El resultado obtenido en el presente trimestre, se encuentra dentro del parámetro programado de cumplimiento.

DEPENDENCIA GENERAL: G00 CONTRALORIA INTERNA

DEPENDENCIA AUXILIAR: G00 Contaloría

ELABORÓ

Lino Vazquez Garcia



VO. BO

Jaime Contreras Garcia

ORGANISMO DE AGUA DE ODAS: ATLACOMULCO

PBRm-08b FICHA TECNICA DE SEGUIMIENTO DE INDICADORES 2024 DE GESTIÓN O ESTRATEGICO

PILAR DE DESARROLLO / EJE TRANSVERSAL: **ATLACOMULCO**

II Eje transversal II: Gobierno Moderno, Capaz y Responsable

TIPO DE FICHA: **OSFEM**

TEMA DE DESARROLLO:

Eficiencia y eficacia en el sector público

PROGRAMA PRESUPUESTARIO:

01030401 Desarrollo de la función pública y ética en el servicio público

PROYECTO PRESUPUESTARIO:

0103040101 Fiscalización, control y evaluación interna de la gestión pública

OBJETIVO DEL PROGRAMA PRESUPUESTARIO:

Considera las acciones orientadas a la mejora en la prestación de los servicios que recibe la población de manera clara, honesta, pronta y expedita, promoviendo que los servidores públicos realicen su función con calidad, y cuenten con las competencias y conducta ética necesarias en el servicio público, conforme a los principios que rigen la actuación del servidor público.

DEPENDENCIA GENERAL:

G00 CONTRALORIA INTERNA

DEPENDENCIA AUXILIAR:

G00 Contraloría

NOMBRE DEL INDICADOR:

Porcentaje de carteles informativos.

(Carteles Informativos elaborados/Carteles Informativos requeridos) *100

FÓRMULA DEL CÁLCULO:

Indica el total de carteles informativos elaborados en el año actual

INTERPRETACION:

Eficiencia

DIMENSION QUE ATIENDE:

Representa el total de carteles informativos elaborados en el año inmediato anterior.

DESCRIPCION DEL FACTOR DE COMPARACION:

Aticomulco de Fabela

AMBITO GEOGRAFICO:

Municipal

COBERTURA:

Municipal

LÍNEA BASE:

4,00

Numero:

NA 2:1

ESTRUCTURA DEL INDICADOR

FRECUENCIA DE MEDICIÓN:

Trimestral

COMPORTAMIENTO DE LAS VARIABLES DURANTE EL TRIMESTRE: Abril-Junio

| VARIABLE | UNIDAD DE MEDIDA | OPERACION | META ANUAL | AVANCE TRIMESTRAL | | AVANCE ACUMULADO | | | | | |
|----------------------------------|------------------|-----------|------------|-------------------|-------|------------------|--------|-----------|-------|------|--------|
| | | | | Programado | % | Alcanzado | % | Alcanzado | % | | |
| Carteles Informativos elaborados | Cartel | Sumable | 3,00 | 1,00 | 33.33 | 1,00 | 100.00 | 2,00 | 66.67 | 2,00 | 100.00 |
| Carteles Informativos requeridos | Cartel | Sumable | 3,00 | 1,00 | 33.33 | 1,00 | 100.00 | 2,00 | 66.67 | 2,00 | 100.00 |

COMPORTAMIENTO DEL INDICADOR DESCRIPCION DE LA METAANUAL

| METAANUAL | TRIMESTRE: Abril-Junio | | | | | | |
|------------|------------------------|------------------|----------|------------|-----------|--------|----------|
| | AVANCE TRIMESTRAL | AVANCE ACUMULADO | | | | | |
| Programado | Alcanzado | EF% | SEMAFORO | Programado | Alcanzado | EF% | SEMAFORO |
| 100.00 | 100.00 | 100.00 | Verde | 100.00 | 100.00 | 100.00 | Verde |

DESCRIPCION DE RESULTADOS Y JUSTIFICACION EN CASO DE VARIACION SUPERIOR A ± 10 % RESPECTO A LO PROGRAMADO

EVALUACION DEL INDICADOR


El resultado obtenido en el presente trimestre, se encuentra dentro del parametro programado de cumplimiento.

DEPENDENCIA GENERAL:

G00 CONTRALORIA INTERNA

DEPENDENCIA AUXILIAR:

G00 Contraloría



ORGANISMO DE AGUA DE ODAS: ATLAACOMULCO

PBRm-08b FICHA TECNICA DE SEGUIMIENTO DE INDICADORES 2024 DE GESTIÓN O ESTRATEGICO

TIPO DE FICHA: OSFEM

II Eje transversal II: Gobierno Moderno, Capaz y Responsable

Eficiencia y eficacia en el sector público

01030401 Desarrollo de la función pública y ética en el servicio público

010304010101 Fiscalización, control y evaluación interna de la gestión pública

Considera las acciones orientadas a la mejora en la prestación de los servicios que recibe la población de manera clara, honesta, pronta y expedita, promoviendo que los servidores públicos realicen su función con calidez, y cuenten con las competencias y conducta ética necesarias en el servicio público, conforme a los principios que rigen la actuación del servidor público.

G00 CONTRALORIA INTERNA

G00 Contraloría

ESTRUCTURA DEL INDICADOR

NOMBRE DEL INDICADOR: Porcentaje de reportes de auditorías integrados al expediente
FÓRMULA DEL CÁLCULO: (Número de reportes de auditorías integrados al expediente/Total reportes de auditorías integrados al expediente programados) *100
INTERPRETACIÓN: Indica el total de reportes de auditorías integrados al expediente.

DIMENSIÓN QUE ATIENDE: Eficiencia
DESCRIPCIÓN DEL FACTOR DE COMPARACIÓN: Representa el total de reportes de auditorías integrados al expediente en el año inmediato inferior.

FRECUENCIA DE MEDICIÓN:

Trimestral

AMBITO GEOGRAFICO: Municipal

COBERTURA: Atlacomulco de Fabela

LÍNEA BASE: 5.00

Número: NA 3.1

COMPORTAMIENTO DE LAS VARIABLES DURANTE EL TRIMESTRE: Abril-Junio

| VARIABLE | UNIDAD DE MEDIDA | OPERACION | META ANUAL | AVANCE TRIMESTRAL | | | AVANCE ACUMULADO | | | | |
|---|------------------|-----------|------------|-------------------|-------|-----------|------------------|------|-----------|------|--------|
| | | | | Programado | % | Alcanzado | Programado | % | Alcanzado | | |
| Número de reportes de auditorías integrados al expediente | Reporte | Sumable | 3.00 | 1.00 | 33.33 | 1.00 | 100.00 | 2.00 | 66.67 | 2.00 | 100.00 |
| Total reportes de auditorías integrados al expediente programados | Reporte | Sumable | 3.00 | 1.00 | 33.33 | 1.00 | 100.00 | 2.00 | 66.67 | 2.00 | 100.00 |

Reportes de auditorías integrados al expediente

COMPORTAMIENTO DEL INDICADOR
DESCRIPCIÓN DE LA META ANUAL

| META ANUAL | TRIMESTRE: Abril-Junio | | | | | | |
|------------|------------------------|--------|------------------|------------|-----------|--------|----------|
| | AVANCE TRIMESTRAL | | AVANCE ACUMULADO | | | | |
| Programado | Alcanzado | EF% | SEMAFORO | Programado | Alcanzado | EF% | SEMAFORO |
| 100.00 | 100.00 | 100.00 | Verde | 100.00 | 100.00 | 100.00 | Verde |

DESCRIPCIÓN DE RESULTADOS Y JUSTIFICACIÓN EN CASO DE VARIACIÓN SUPERIOR A ± 10% RESPECTO A LO PROGRAMADO
 Meta cumplida al 100%. Se exhorta a la dependencia auxiliar a continuar con la aplicación de medidas y estrategias tendientes a alcanzar la meta programada.

EVALUACIÓN DEL INDICADOR

El resultado obtenido en el presente trimestre, se encuentra dentro del parámetro programado de cumplimiento.

DEPENDENCIA GENERAL: G00 CONTRALORIA INTERNA

DEPENDENCIA AUXILIAR: G00 Contraloría

ELABORÓ

Lino Vazquez Garcia



VO. BO

Jaime Contreras Garcia

ORGANISMO DE AGUA DE ODAS: ATLACOMULCO

PbRm-08b FICHA TECNICA DE SEGUIMIENTO DE INDICADORES 2024 DE GESTIÓN O ESTRATEGICO

TIPO DE FICHA: OSFEM

PILAR DE DESARROLLO / EJE TRANSVERSAL: II Eje transversal II: Gobierno Moderno, Capaz y Responsable

TEMA DE DESARROLLO: Eficiencia y eficacia en el sector público

PROGRAMA PRESUPUESTARIO: 01030501 Asistencia Jurídica al Ejecutivo

PROYECTO PRESUPUESTARIO: 010305010105 Asesoría jurídica al ayuntamiento

OBJETIVO DEL PROGRAMA PRESUPUESTARIO: Comprende todas las acciones orientadas al fortalecimiento y mejora de los procedimientos regulatorios y conductos legales establecidos, que influyan directamente en la garantía jurídica del gobierno y la sociedad.

DEPENDENCIA GENERAL: A00 DIRECCION GENERAL

DEPENDENCIA AUXILIAR: 228 Área Jurídica

ESTRUCTURA DEL INDICADOR

NOMBRE DEL INDICADOR: Porcentaje de asesorías jurídicas impartidas.
 FORMULA DEL CALCULO: (Asesorías jurídicas impartidas/Asesorías jurídicas programadas)*100
 INTERPRETACION: Indica el total de asesorías jurídicas impartidas.
 DIMENSION QUE ATIENDE: Eficiencia
 DESCRIPCION DEL FACTOR DE COMPARACION: Total de asesorías jurídicas impartidas en el año inmediato anterior.

FRECUENCIA DE MEDICION:

Semestral

AMBITO GEOGRAFICO: Atlacomulco de Fabela

COBERTURA: Municipal

LINEA BASE: 4.00

Numero: NC 1

COMPORTAMIENTO DE LAS VARIABLES DURANTE EL TRIMESTRE: Abril-Junio

| VARIABLE | UNIDAD DE MEDIDA | OPERACION | META ANUAL | AVANCE TRIMESTRAL | | | | AVANCE ACUMULADO | | | |
|---------------------------------|------------------|-----------|------------|-------------------|-------|-----------|--------|------------------|-------|-----------|--------|
| | | | | Programado | % | Alcanzado | % | Programado | % | Alcanzado | % |
| Asesorías jurídicas impartidas | Asesoría | Sumable | 8.00 | 4.00 | 50.00 | 4.00 | 100.00 | 4.00 | 50.00 | 4.00 | 100.00 |
| Asesorías jurídicas programadas | Asesoría | Sumable | 8.00 | 4.00 | 50.00 | 4.00 | 100.00 | 4.00 | 50.00 | 4.00 | 100.00 |

**COMPORTAMIENTO DEL INDICADOR
DESCRIPCION DE LA METAANUAL**

Total de asesorías jurídicas impartidas

| METAANUAL | TRIMESTRE: Abril-Junio | | | | | | |
|------------|------------------------|--------|------------------|------------|-----------|--------|----------|
| | AVANCE TRIMESTRAL | | AVANCE ACUMULADO | | | | |
| Programado | Alcanzado | EF% | SEMAFORO | Programado | Alcanzado | EF% | SEMAFORO |
| 100.00 | 100.00 | 100.00 | Verde | 100.00 | 100.00 | 100.00 | Verde |

DESCRIPCION DE RESULTADOS Y JUSTIFICACION EN CASO DE VARIACION SUPERIOR A ± 10% RESPECTO A LO PROGRAMADO
 Meta cumple al 100%. Se exhorta a la dependencia auxiliar a continuar con la aplicación de medidas y estrategias tendientes a alcanzar la meta programada.

EVALUACION DEL INDICADOR

El resultado obtenido en el presente trimestre, se encuentra dentro del parametro programado de cumplimiento.

DEPENDENCIA GENERAL: A00 DIRECCION GENERAL

DEPENDENCIA AUXILIAR: 228 Área Jurídica



Geovanni de la Cruz Morales

Ulises Mercado Pérez

FECHA DE ELABORACION: 18/07/2024

Hoja: 7 de 112

ORGANISMO DE AGUA DE ODAS: ATZACOMULCO

PbRm-08b FICHA TECNICA DE SEGUIMIENTO DE INDICADORES 2024 DE GESTIÓN O ESTRATEGICO

TIPO DE FICHA: OSFEM

PILAR DE DESARROLLO / EJE TRANSVERSAL: II Eje transversal II: Gobierno Moderno, Capaz y Responsable

TEMA DE DESARROLLO: Eficiencia y eficacia en el sector público

PROGRAMA PRESUPUESTARIO: 01030501 Asistencia Jurídica al Ejecutivo

PROYECTO PRESUPUESTARIO: 010305010105 Asesoría jurídica al ayuntamiento

OBJETIVO DEL PROGRAMA PRESUPUESTARIO: Comprende todas las acciones orientadas al fortalecimiento y mejora de los procedimientos regulatorios y conductos legales establecidos, que influyan directamente en la garantía jurídica del gobierno y la sociedad.

DEPENDENCIA GENERAL: A00 DIRECCION GENERAL

DEPENDENCIA AUXILIAR: 228 Área Jurídica

ESTRUCTURA DEL INDICADOR

NOMBRE DEL INDICADOR: Porcentaje de demandas en contra de la Administración Pública Municipal atendidas.
 FORMULA DEL CALCULO: (Demandas en contra de la Administración Pública Municipal atendidas/demandas en contra de la Administración Pública Municipal presentadas)*100
 INTERPRETACION: Indica el total de demandas en contra de la Administración Pública Municipal.
 DIMENSION QUE ATIENDE: Eficiencia
 DESCRIPCION DEL FACTOR DE COMPARACION: Total de demandas en contra de la Administración Pública Municipal atendidas en el año inmediato anterior

FRECUENCIA DE MEDICIÓN:

Semestral

AMBITO GEOGRAFICO: Atzacomulco de Fabela

COBERTURA: Municipal

LINEA BASE: 2.00

Numero: NC 2

COMPORTAMIENTO DE LAS VARIABLES DURANTE EL TRIMESTRE: Abril-Junio

| VARIABLE | UNIDAD DE MEDIDA | OPERACION | META ANUAL | AVANCE TRIMESTRAL | | | AVANCE ACUMULADO | | |
|---|------------------|-----------|------------|-------------------|-------|---------|------------------|------|---------|
| | | | | Programado | % | Alcance | Programado | % | Alcance |
| Demandas en contra de la Administración Pública Municipal atendidas | Demanda | Sumable | 2.00 | 1.00 | 50.00 | 1.00 | 100.00 | 1.00 | 100.00 |
| Demandas en contra de la Administración Pública Municipal presentadas | Demanda | Sumable | 2.00 | 1.00 | 50.00 | 1.00 | 100.00 | 1.00 | 100.00 |

Total de demandas en contra de la Administración

COMPORTAMIENTO DEL INDICADOR
DESCRIPCION DE LA METAANUAL

| METAANUAL | AVANCE TRIMESTRAL | | | AVANCE ACUMULADO | | |
|-----------|-------------------|---------|--------|------------------|---------|--------|
| | Programado | Alcance | EF% | Programado | Alcance | EF% |
| 100.00 | 100.00 | 100.00 | 100.00 | 100.00 | 100.00 | 100.00 |

DESCRIPCION DE RESULTADOS Y JUSTIFICACION EN CASO DE VARIACION SUPERIOR A 10 % RESPECTO A LO PROGRAMADO
 Meta cumplida al 100%. Se exhorta a la dependencia auxiliar a continuar con la aplicación de medidas y estrategias tendientes a alcanzar la meta programada.

EVALUACION DEL INDICADOR

El resultado obtenido en el presente trimestre, se encuentra dentro del parametro programado de cumplimiento.

DEPENDENCIA GENERAL: A00 DIRECCION GENERAL

DEPENDENCIA AUXILIAR: 228 Área Jurídica

ELABORÓ

Geovanny de la Cruz Morales



NO BO

Ulises Mercado Pérez



ORGANISMO DE AGUA DE ODAS: ATLACOMULCO PbRm-08b FICHA TECNICA DE SEGUIMIENTO DE INDICADORES 2024 DE GESTIÓN O ESTRATEGICO

PILAR DE DESARROLLO / EJE TRANSVERSAL: TIPO DE FICHA: OSFEM

TEMA DE DESARROLLO: Eje transversal II: Gobierno Moderno, Capaz y Responsable

PROGRAMA PRESUPUESTARIO: Eficiencia y eficacia en el sector público

PROYECTO PRESUPUESTARIO: 01030501 Asistencia Jurídica al Ejecutivo

OBJETIVO DEL PROGRAMA PRESUPUESTARIO: 010305010105 Asesoría jurídica al ayuntamiento

DEPENDENCIA GENERAL: Comprende todas las acciones orientadas al fortalecimiento y mejora de los procedimientos regulatorios y conductos legales establecidos, que influyen directamente en la garantía jurídica del gobierno y la sociedad.

DEPENDENCIA AUXILIAR: A00 DIRECCION GENERAL
228 Área Jurídica

ESTRUCTURA DEL INDICADOR

NOMBRE DEL INDICADOR: Porcentaje de resoluciones jurídicas emitidas.

FORMULA DEL CÁLCULO: (Resoluciones jurídicas emitidas/Total de asuntos jurídicos recibidos)*100

INTERPRETACIÓN: Indica el total de resoluciones jurídicas emitidas.

DIMENSIÓN QUE ATIENDE: Eficiencia

DESCRIPCIÓN DEL FACTOR DE COMPARACIÓN: Total de resoluciones jurídicas emitidas en el año inmediato anterior.

AMBITO GEOGRAFICO: Atacamulco de Fabela

COBERTURA: Municipal

LINEA BASE: 4.00

Numero: NA 1.1

FRECUENCIA DE MEDICIÓN: Trimestral

COMPORTAMIENTO DE LAS VARIABLES DURANTE EL TRIMESTRE: Abril-Junio

| VARIABLE | UNIDAD DE MEDIDA | OPERACION | META ANUAL | AVANCE TRIMESTRAL | | AVANCE ACUMULADO | |
|--------------------------------------|------------------|-----------|------------|-------------------|-------|------------------|--------|
| | | | | Programado | % | Programado | % |
| Resoluciones jurídicas emitidas | Resolución | Sumable | 4.00 | 1.00 | 25.00 | 1.00 | 100.00 |
| Total de asuntos jurídicos recibidos | Resolución | Sumable | 4.00 | 1.00 | 25.00 | 1.00 | 100.00 |

COMPORTAMIENTO DEL INDICADOR
DESCRIPCIÓN DE LA METAANUAL

Total de resoluciones jurídicas emitidas

TRIMESTRE: Abril-Junio

| META ANUAL | AVANCE TRIMESTRAL | | | AVANCE ACUMULADO | | |
|------------|-------------------|------------|--------|------------------|------------|--------|
| | Programado | Alcanceado | EF% | Programado | Alcanceado | EF% |
| 100.00 | 100.00 | 100.00 | 100.00 | 100.00 | 100.00 | 100.00 |

DESCRIPCIÓN DE RESULTADOS Y JUSTIFICACIÓN EN CASO DE VARIACIÓN SUPERIOR A 10 % RESPECTO A LO PROGRAMADO
Meta cumplida al 100%. Se exhibe a la dependencia auxiliar a continuar con la aplicación de medidas y estrategias tendientes a alcanzar la meta programada.

EVALUACION DEL INDICADOR

El resultado obtenido en el presente trimestre, se encuentra dentro del parametro programado de cumplimiento.

DEPENDENCIA GENERAL: A00 DIRECCION GENERAL

DEPENDENCIA AUXILIAR: 228 Área Jurídica

ELABORÓ

Geovanni Cruz Morales



NO BO

Ulises Mercado Pérez



ORGANISMO DE AGUA DE ODAS: ATLA COMULCO

PbRm-08b FICHA TECNICA DE SEGUIMIENTO DE INDICADORES 2024 DE GESTIÓN O ESTRATEGICO

TIPO DE FICHA: OSFEM

PILAR DE DESARROLLO / EJE TRANSVERSAL: II Eje transversal II: Gobierno Moderno, Capaz y Responsable

TEMA DE DESARROLLO: Eficiencia y eficacia en el sector público

PROGRAMA PRESUPUESTARIO: 01030501 Asistencia Jurídica al Ejecutivo

PROYECTO PRESUPUESTARIO: 010305010105 Asesoría jurídica al ayuntamiento

OBJETIVO DEL PROGRAMA PRESUPUESTARIO: Comprende todas las acciones orientadas al fortalecimiento y mejora de los procedimientos regulatorios y conductos legales establecidos, que influyan directamente en la garantía jurídica del gobierno y la sociedad.

DEPENDENCIA GENERAL: A00 DIRECCION GENERAL

DEPENDENCIA AUXILIAR: 228 Area Jurídica

ESTRUCTURA DEL INDICADOR

NOMBRE DEL INDICADOR: Porcentaje de notificaciones jurídicas presentadas.

FÓRMULA DEL CÁLCULO: (Notificaciones jurídicas presentadas/Notificaciones jurídicas programadas)*100

INTERPRETACIÓN: Indica el total de notificaciones jurídicas presentadas

DIMENSIÓN QUE ATIENDE: Eficiencia

DESCRIPCIÓN DEL FACTOR DE COMPARACIÓN: Total de notificaciones jurídicas presentadas en el año inmediato anterior.

FRECUENCIA DE MEDICIÓN:

Trimestral

ÁMBITO GEOGRÁFICO: Atlacomulco de Fabella

COBERTURA: Municipal

LÍNEA BASE: 4.00

Número: NA 1.2

COMPORTAMIENTO DE LAS VARIABLES DURANTE EL TRIMESTRE: Abril-Junio

| VARIABLE | UNIDAD DE MEDIDA | OPERACION | META ANUAL | AVANCE TRIMESTRAL | | | AVANCE ACUMULADO | | | | |
|--------------------------------------|------------------|-----------|------------|-------------------|-------|-----------|------------------|------|-----------|------|--------|
| | | | | Programado | % | Alcanzado | Programado | % | Alcanzado | % | |
| Notificaciones jurídicas presentadas | Notificación | Sumable | 4.00 | 1.00 | 25.00 | 1.00 | 100.00 | 2.00 | 50.00 | 2.00 | 100.00 |
| Notificaciones jurídicas programadas | Notificación | Sumable | 4.00 | 1.00 | 25.00 | 1.00 | 100.00 | 2.00 | 50.00 | 2.00 | 100.00 |

**COMPORTAMIENTO DEL INDICADOR
DESCRIPCIÓN DE LA METAANUAL**

Total de notificaciones jurídicas:

TRIMESTRE: Abril-Junio

| METAANUAL | AVANCE TRIMESTRAL | | | AVANCE ACUMULADO | | |
|-----------|-------------------|-----------|--------|------------------|-----------|--------|
| | Programado | Alcanzado | EF% | Programado | Alcanzado | EF% |
| 100.00 | 100.00 | 100.00 | 100.00 | 100.00 | 100.00 | 100.00 |

DESCRIPCIÓN DE RESULTADOS Y JUSTIFICACIÓN EN CASO DE VARIACIÓN SUPERIOR A ± 10 % RESPECTO A LO PROGRAMADO

Meta cumplida al 100%. Se exhorta a la dependencia auxiliar a continuar con la aplicación de medidas y estrategias tendientes a alcanzar la meta programada.

EVALUACION DEL INDICADOR

El resultado obtenido en el presente trimestre, se encuentra dentro del parametro programado de cumplimiento.

DEPENDENCIA GENERAL: A00 DIRECCION GENERAL

DEPENDENCIA AUXILIAR: 228 Area Jurídica

ELABORO

Geovanni de la Cruz Morales



VALIDO

Ulises Mercado Pérez



FECHA DE ELABORACION: 18/07/2024

Hoja: 10 de 112

ORGANISMO DE AGUA DE ODAS: ATLACOMULCO

Pbrm-08b FICHA TECNICA DE SEGUIMIENTO DE INDICADORES 2024 DE GESTIÓN O ESTRATEGICO

TIPO DE FICHA: OSFEM

PILAR DE DESARROLLO / EJE TRANSVERSAL: II Eje transversal II: Gobierno Moderno, Capaz y Responsable

TEMA DE DESARROLLO: Eficiencia y eficacia en el sector público

PROGRAMA PRESUPUESTARIO: 01030501 Asistencia Jurídica al Ejecutivo

PROYECTO PRESUPUESTARIO: 010305010105 Asesoría jurídica al ayuntamiento

OBJETIVO DEL PROGRAMA PRESUPUESTARIO: Comprende todas las acciones orientadas al fortalecimiento y mejora de los procedimientos regulatorios y conductos legales establecidos, que influyan directamente en la garantía jurídica del gobierno y la sociedad.

DEPENDENCIA GENERAL: A00 DIRECCION GENERAL

DEPENDENCIA AUXILIAR: 228 Área Jurídica

ESTRUCTURA DEL INDICADOR

NOMBRE DEL INDICADOR: Porcentaje de tramitación de asuntos jurídicos realizados.
 FORMULA DEL CALCULO: (Tramitación de asuntos jurídicos realizados/Tramitación de asuntos jurídicos programados)*100
 INTERPRETACIÓN: Indica el total de asuntos jurídicos realizados
 DIMENSIÓN QUE ATIENDE: Eficiencia
 DESCRIPCIÓN DEL FACTOR DE COMPARACIÓN: Total de asuntos jurídicos realizados en el año inmediato anterior.

FRECUENCIA DE MEDICIÓN:

Trimestral

AMBITO GEOGRAFICO: Atlacomulco de Fabeila

COBERTURA: Municipal

LÍNEA BASE: 8.00

Numero: NA 2.1

COMPORTAMIENTO DE LAS VARIABLES DURANTE EL TRIMESTRE: Abril-Junio

| VARIABLE | UNIDAD DE MEDIDA | OPERACION | META ANUAL | AVANCE TRIMESTRAL | | | AVANCE ACUMULADO | | | | |
|--|------------------|-----------|------------|-------------------|-------|-----------|------------------|------|-----------|------|--------|
| | | | | Programado | % | Alcanzado | Programado | % | Alcanzado | % | |
| Tramitación de asuntos jurídicos realizados | Trámite | Sumable | 4.00 | 1.00 | 25.00 | 1.00 | 100.00 | 2.00 | 50.00 | 2.00 | 100.00 |
| Tramitación de asuntos jurídicos programados | Trámite | Sumable | 4.00 | 1.00 | 25.00 | 1.00 | 100.00 | 2.00 | 50.00 | 2.00 | 100.00 |

**COMPORTAMIENTO DEL INDICADOR
DESCRIPCIÓN DE LA METAANUAL**

Total de trámites realizados en los asuntos jurídicos.

TRIMESTRE: Abril-Junio

| METAANUAL | AVANCE TRIMESTRAL | | | AVANCE ACUMULADO | | |
|-----------|-------------------|-----------|--------|------------------|-----------|--------|
| | Programado | Alcanzado | EF% | Programado | Alcanzado | EF% |
| 100.00 | 100.00 | 100.00 | 100.00 | 100.00 | 100.00 | 100.00 |

DESCRIPCIÓN DE RESULTADOS Y JUSTIFICACIÓN EN CASO DE VARIACIÓN SUPERIOR A ± 10 % RESPECTO A LO PROGRAMADO
 Meta cumplida al 100%. Se exhorta a la dependencia auxiliar a continuar con la aplicación de medidas y estrategias tendientes a alcanzar la meta programada.

EVALUACION DEL INDICADOR

El resultado obtenido en el presente trimestre, se encuentra dentro del parametro programado de cumplimiento.

DEPENDENCIA GENERAL: A00 DIRECCION GENERAL

DEPENDENCIA AUXILIAR: 228 Área Jurídica

ELABORÓ

Gobernador de la Cruz Morales



VO. BO.

Ulises Mercado Pérez



ORGANISMO DE AGUA DE ODAS: ATLA COMULCO

PBRm-08b FICHA TECNICA DE SEGUIMIENTO DE INDICADORES 2024 DE GESTIÓN O ESTRATEGICO

TIPO DE FICHA: OSFEM

PILAR DE DESARROLLO / EJE TRANSVERSAL: Eje transversal II: Gobierno Moderno, Capaz y Responsable

TEMA DE DESARROLLO: Eficiencia y eficacia en el sector público

PROGRAMA PRESUPUESTARIO: 01030501 Asistencia Jurídica al Ejecutivo

PROYECTO PRESUPUESTARIO: 010305010105 Asesoría Jurídica al ayuntamiento

OBJETIVO DEL PROGRAMA PRESUPUESTARIO: Comprende todas las acciones orientadas al fortalecimiento y mejora de los procedimientos regulatorios y conductos legales establecidos, que influyan directamente en la garantía jurídica del gobierno y la sociedad.

DEPENDENCIA GENERAL: A00 DIRECCION GENERAL

DEPENDENCIA AUXILIAR: 228 Área Jurídica

ESTRUCTURA DEL INDICADOR

NOMBRE DEL INDICADOR: Porcentaje de asesorías de mediación y conciliación de diferendos entre las partes en conflicto.

FÓRMULA DEL CALCULO: (Asesorías de mediación y conciliación de diferendos entre las partes en conflicto realizadas/Asesorías de mediación y conciliación de diferendos entre las partes en conflicto programadas)*100

INTERPRETACIÓN: Indica el total de asesorías de mediación y conciliación.

DIMENSIÓN QUE ATIENDE: Eficiencia

DESCRIPCIÓN DEL FACTOR DE COMPARACIÓN: Total de asesorías de mediación y conciliación de diferendos entre las partes en conflicto en el año inmediato anterior.

AMBITO GEOGRAFICO: Atlacomulco de Fabella

COBERTURA: Municipal

LÍNEA BASE: 8.00

Numero: NA 2.2

FRECUENCIA DE MEDICIÓN:

Trimestral

COMPORTAMIENTO DE LAS VARIABLES DURANTE EL TRIMESTRE: Abril-Junio

| VARIABLE | UNIDAD DE MEDIDA | OPERACION | META ANUAL | AVANCE TRIMESTRAL | | AVANCE ACUMULADO | | | | | |
|---|------------------|-----------|------------|-------------------|-------|------------------|--------|-----------|-------|------|--------|
| | | | | Programado | % | Alcanzado | % | Alcanzado | % | | |
| Asesorías de mediación y conciliación de diferendos entre las partes en conflicto realizadas | Asesoría | Sumable | 4.00 | 1.00 | 25.00 | 1.00 | 100.00 | 2.00 | 50.00 | 2.00 | 100.00 |
| Asesorías de mediación y conciliación de diferendos entre las partes en conflicto programadas | Asesoría | Sumable | 4.00 | 1.00 | 25.00 | 1.00 | 100.00 | 2.00 | 50.00 | 2.00 | 100.00 |

Total de asesorías de mediación y conciliación de diferendos realizadas.

COMPORTAMIENTO DEL INDICADOR
DESCRIPCIÓN DE LA META ANUAL

| META ANUAL | TRIMESTRE: Abril-Junio | | |
|------------|------------------------|------------------|----------|
| | AVANCE TRIMESTRAL | AVANCE ACUMULADO | |
| Programado | Alcanzado | EF% | SEMAFORO |
| 100.00 | 100.00 | 100.00 | Verde |

DESCRIPCIÓN DE RESULTADOS Y JUSTIFICACIÓN EN CASO DE VARIACIÓN SUPERIOR A ± 10 % RESPECTO A LO PROGRAMADO
Meta cumplida al 100%. Se exhorta a la dependencia auxiliar a continuar con la aplicación de medidas y estrategias tendientes a alcanzar la meta programada.

EVALUACION DEL INDICADOR

El resultado obtenido en el presente trimestre, se encuentra dentro del parametro programado de cumplimiento.

DEPENDENCIA GENERAL: A00 DIRECCION GENERAL

DEPENDENCIA AUXILIAR: 228 Área Jurídica

ELABORÓ

Giovanni de la Cruz Morales



MD. B.G.

Ulises Mercado Pérez



ORGANISMO DE AGUA DE ODAS: ATLACOMULCO

PbrM-08b FICHA TECNICA DE SEGUIMIENTO DE INDICADORES 2024 DE GESTIÓN O ESTRATEGICO

TIPO DE FICHA: OSFEM

PILAR DE DESARROLLO / EJE TRANSVERSAL: II Eje transversal II: Gobierno Moderno, Capaz y Responsable

TEMA DE DESARROLLO: Finanzas públicas sanas

PROGRAMA PRESUPUESTARIO: 01050202 Fortalecimiento de los Ingresos

PROYECTO PRESUPUESTARIO: 010502020101 Captación y recaudación de ingresos

OBJETIVO DEL PROGRAMA PRESUPUESTARIO:

Incluye acciones que permitan elevar la calidad, capacidad y equidad tributaria, con seguridad jurídica, transparencia y simplificación de trámites para el contribuyente, desarrollando un régimen fiscal que amplíe la base de contribuyentes e intensificando las acciones de control para el cumplimiento de las obligaciones tributarias que eviten la elusión y evasión fiscal.

DEPENDENCIA GENERAL: B00 FINANZAS Y ADMINISTRACIÓN

DEPENDENCIA AUXILIAR: 216 Área de Comercialización

ESTRUCTURA DEL INDICADOR

NOMBRE DEL INDICADOR: Tasa de variación de la recaudación corriente.

FÓRMULA DEL CÁLCULO: ((Monto de recaudación corriente obtenida en el trimestre del año actual/Recaudación corriente obtenida en el trimestre del año anterior)-1)*100

INTERPRETACIÓN: Indica el total de recaudación corriente.

DIMENSIÓN QUE ATIENDE: Eficiencia

DESCRIPCIÓN DEL FACTOR DE COMPARACIÓN: Total de recaudación corriente en el año inmediato anterior.

FRECUENCIA DE MEDICIÓN:

Trimestral

AMBITO GEOGRAFICO: Atlacomulco de Fabela

COBERTURA: Municipal

LINEA BASE: 139,026,697.48

Numero: NC 1

COMPORTAMIENTO DE LAS VARIABLES DURANTE EL TRIMESTRE: Abril-Junio

| VARIABLE | UNIDAD DE MEDIDA | OPERACION | META ANUAL | AVANCE TRIMESTRAL | | AVANCE ACUMULADO | | | | | |
|---|------------------|-----------|----------------|-------------------|-------|------------------|--------|---------------|-------|---------------|--------|
| | | | | Programado | % | Alcanzado | % | Programado | % | Alcanzado | % |
| Recaudación corriente obtenida en el trimestre del año actual | Recaudación | Sumable | 145,000,000.00 | 36,500,000.00 | 25.17 | 19,933,735.41 | 54.61 | 73,500,000.00 | 50.69 | 73,980,443.76 | 100.65 |
| Recaudación corriente obtenida en el trimestre del año anterior | Recaudación | Sumable | 133,331,316.15 | 35,000,000.00 | 26.25 | 54,046,708.35 | 154.42 | 63,331,316.15 | 47.50 | 82,378,024.50 | 130.07 |

COMPORTAMIENTO DEL INDICADOR
DESCRIPCIÓN DE LA METAANUAL

Recaudación corriente obtenida.

| METAANUAL | TRIMESTRE: Abril-Junio | | | |
|-----------|------------------------|-----------|------------------|----------|
| | AVANCE TRIMESTRAL | | AVANCE ACUMULADO | |
| | Programado | Alcanzado | EF% | SEMAFORO |
| 8.75 | 4.29 | -63.12 | -1,471.33 | Rojo |

DESCRIPCIÓN DE RESULTADOS Y JUSTIFICACIÓN EN CASO DE VARIACIÓN SUPERIOR A 10 % RESPECTO A LO PROGRAMADO

EVALUACION DEL INDICADOR

La cantidad relogiada se encuentra fuera del límite de la meta programada.


DEPENDENCIA GENERAL: B00 FINANZAS Y ADMINISTRACIÓN

DEPENDENCIA AUXILIAR: 216 Área de Comercialización

ELABORÓ

Alfredo Melchor Antonio

Hugo Esquivel Jasso



ORGANISMO DE AGUA DE ODAS: ATLA COMULCO

PbrM-08b FICHA TECNICA DE SEGUIMIENTO DE INDICADORES 2024 DE GESTIÓN O ESTRATEGICO

TIPO DE FICHA: OSFEM

PILAR DE DESARROLLO / EJE TRANSVERSAL: II Eje transversal II: Gobierno Moderno, Capaz y Responsable

TEMA DE DESARROLLO: Finanzas públicas sanas

PROGRAMA PRESUPUESTARIO: 01050202 Fortalecimiento de los ingresos

PROYECTO PRESUPUESTARIO: 010502020101 Captación y recaudación de ingresos

OBJETIVO DEL PROGRAMA PRESUPUESTARIO: Incluye acciones que permitan elevar la calidad, capacidad y equidad tributaria, con seguridad jurídica, transparencia y simplificación de trámites para el contribuyente, desarrollando un régimen fiscal que amplíe la

DEPENDENCIA GENERAL: base de contribuyentes e intensificando las acciones de control para el cumplimiento de las obligaciones tributarias que eviten la elusión y evasión fiscal.

DEPENDENCIA AUXILIAR: B00 FINANZAS Y ADMINISTRACIÓN
216 Área de Comercialización

ESTRUCTURA DEL INDICADOR

NOMBRE DEL INDICADOR: Tasa de variación del monto de ingresos por cobro de accesorios.

FORMULA DEL CALCULO: ((Monto de ingresos por cobro de accesorios en el trimestre actual/Monto de ingresos por cobro de accesorios en el trimestre anterior)-1)*100

INTERPRETACION: Indica la variación del monto de ingresos por cobro de accesorios.

DIMENSION QUE ATIENDE: Eficiencia

DESCRIPCION DEL FACTOR DE COMPARACION: Total de variación del monto de ingresos por cobro de accesorios en el año inmediato anterior

AMBITO GEOGRAFICO: Atlacomulco de Fabela

COBERTURA: Municipal

LINEA BASE 1,310,101.03

Numero: NC 2

FRECUENCIA DE MEDICIÓN:

Trimestral

COMPORTAMIENTO DE LAS VARIABLES DURANTE EL TRIMESTRE: Abril-Junio

| VARIABLE | UNIDAD DE MEDIDA | OPERACION | META ANUAL | AVANCE TRIMESTRAL | | AVANCE ACUMULADO | | | | | |
|--|------------------|-----------|--------------|-------------------|-------|------------------|--------|------------|-------|------------|-------|
| | | | | Programado | % | Alcanzado | % | Programado | % | Alcanzado | % |
| Monto de ingresos por cobro de accesorios en el trimestre actual | Ingresos | Sumable | 1,400,000.00 | 350,000.00 | 25.00 | 436,996.68 | 124.86 | 700,000.00 | 50.00 | 655,384.98 | 93.63 |
| Monto de ingresos por cobro de accesorios en el trimestre anterior | Ingresos | Sumable | 1,275,238.92 | 350,000.00 | 27.45 | 218,398.30 | 62.40 | 575,238.92 | 45.11 | 443,637.22 | 77.12 |

Monto de ingresos por cobro de accesorios

**COMPORTAMIENTO DEL INDICADOR
DESCRIPCION DE LA METAANUAL**

| METAANUAL | TRIMESTRE: Abril-Junio | | | | | | | |
|------------|------------------------|--------|------------------|------------|-----------|-------|----------|------|
| | AVANCE TRIMESTRAL | | AVANCE ACUMULADO | | | | | |
| Programado | Alcanzado | EF% | SEMAFORO | Programado | Alcanzado | EF% | SEMAFORO | |
| 9.78 | 0.00 | 100.09 | 0.00 | Rojo | 21.69 | 47.73 | 220.06 | Rojo |

DESCRIPCION DE RESULTADOS Y JUSTIFICACION EN CASO DE VARIACION SUPERIOR A ± 10 % RESPECTO A LO PROGRAMADO

EVALUACION DEL INDICADOR

La cantidad reflejada se encuentra fuera del límite de la meta programada.
 DEPENDENCIA GENERAL: B00 FINANZAS Y ADMINISTRACIÓN
 DEPENDENCIA AUXILIAR: 216 Área de Comercialización

ELABORÓ

Alfredo Melchor Antonio

VO. BO.

Hugo Esquivel Jasso



ORGANISMO DE AGUA DE ODAS: ATLACOMULCO

PRM-08b FICHA TECNICA DE SEGUIMIENTO DE INDICADORES 2024 DE GESTIÓN O ESTRATEGICO

TIPO DE FICHA: OSFEM

PILAR DE DESARROLLO / EJE TRANSVERSAL: II Eje transversal II: Gobierno Moderno, Capaz y Responsable

TEMA DE DESARROLLO: Finanzas públicas sanas

PROGRAMA PRESUPUESTARIO: 01050202 Fortalecimiento de los ingresos

PROYECTO PRESUPUESTARIO: 010502020101 Captación y recaudación de ingresos

OBJETIVO DEL PROGRAMA PRESUPUESTARIO: Incluye acciones que permitan elevar la calidad, capacidad y equidad tributaria, con seguridad jurídica, transparencia y simplificación de trámites para el contribuyente, desarrollando un régimen fiscal que amplíe la

DEPENDENCIA GENERAL: base de contribuyentes e intensificando las acciones de control para el cumplimiento de las obligaciones tributarias que eviten la elusión y evasión fiscal.

DEPENDENCIA AUXILIAR: B00 FINANZAS Y ADMINISTRACIÓN
216 Área de Comercialización

ESTRUCTURA DEL INDICADOR

NOMBRE DEL INDICADOR: Tasa de variación en los predios actualizados en el semestre.

FÓRMULA DEL CÁLCULO: ((Número de predios actualizados en el semestre actual/Total de predios actualizados en el semestre anterior)-1)*100

INTERPRETACIÓN: Total de predios actualizados en el semestre anterior.

DIMENSIÓN QUE ATIENDE: Eficiencia

DESCRIPCIÓN DEL FACTOR DE COMPARACIÓN: Total de predios actualizados en el semestre anterior.

AMBITO GEOGRAFICO: Atlacomulco de Fabela

COBERTURA: Municipal

LÍNEA BASE: 2.00

Número: NA 1,1

FRECUENCIA DE MEDICIÓN: Semestral

COMPORTAMIENTO DE LAS VARIABLES DURANTE EL TRIMESTRE: Abril-Junio

| VARIABLE | UNIDAD DE MEDIDA | OPERACION | META ANUAL | AVANCE TRIMESTRAL | | AVANCE ACUMULADO | |
|---|------------------|-----------|------------|-------------------|-------------|------------------|-------------|
| | | | | Programado | % Alcanzado | Programado | % Alcanzado |
| Número de predios actualizados en el semestre actual | Predio | Sumable | 2.00 | 1.00 | 50.00 | 1.00 | 100.00 |
| Total de predios actualizados en el semestre anterior | Predio | Sumable | 2.00 | 1.00 | 50.00 | 1.00 | 100.00 |

**COMPORTAMIENTO DEL INDICADOR
DESCRIPCIÓN DE LA META ANUAL**

| META ANUAL | TRIMESTRE: Abril-Junio | | | | AVANCE ACUMULADO | | | |
|------------|------------------------|-----------|------|----------|------------------|-----------|------|----------|
| | Programado | Alcanzado | EF% | SEMAFORO | Programado | Alcanzado | EF% | SEMAFORO |
| 0.00 | 0.00 | 0.00 | 0.00 | Verde | 0.00 | 0.00 | 0.00 | Verde |

DESCRIPCIÓN DE RESULTADOS Y JUSTIFICACIÓN EN CASO DE VARIACIÓN SUPERIOR A 10% RESPECTO A LO PROGRAMADO
Meta cumplida al 100%. Se exhorta a la dependencia auxiliar a continuar con la aplicación de medidas y estrategias tendientes a alcanzar la meta programada.

EVALUACION DEL INDICADOR

El resultado obtenido en el presente trimestre, se encuentra dentro del parametro programado de cumplimiento.
DEPENDENCIA GENERAL: B00 FINANZAS Y ADMINISTRACIÓN
DEPENDENCIA AUXILIAR: 216 Área de Comercialización

ELABORÓ

Alejandro Melchor Antonio

VO. BO

Hugo Esquivel Jasso



ORGANISMO DE AGUA DE ODAS: ATLACOMULCO

PbrM-08b FICHA TECNICA DE SEGUIMIENTO DE INDICADORES 2024 DE GESTIÓN O ESTRATEGICO

TIPO DE FICHA: OSFEM

PILAR DE DESARROLLO / EJE TRANSVERSAL: II Eje transversal II: Gobierno Moderno, Capaz y Responsable

TEMA DE DESARROLLO: Finanzas públicas sanas

PROGRAMA PRESUPUESTARIO: 01050202 Fortalecimiento de los ingresos

PROYECTO PRESUPUESTARIO: 010502020101 Captación y recaudación de ingresos

OBJETIVO DEL PROGRAMA PRESUPUESTARIO: Incluye acciones que permitan elevar la calidad, capacidad y equidad tributaria, con seguridad jurídica, transparencia y simplificación de trámites para el contribuyente, desarrollando un régimen fiscal que amplíe la base de contribuyentes e intensificando las acciones de control para el cumplimiento de las obligaciones tributarias que eviten la elusión y evasión fiscal.

DEPENDENCIA GENERAL: B00 FINANZAS Y ADMINISTRACIÓN

DEPENDENCIA AUXILIAR: 216 Área de Comercialización

ESTRUCTURA DEL INDICADOR

NOMBRE DEL INDICADOR: Porcentaje de campañas de difusión de los apoyos, subsidios fiscales y exhortación al pago puntual efectuadas.

FÓRMULA DEL CÁLCULO: (Número de campañas de difusión de los apoyos, subsidios fiscales y exhortación al pago puntual efectuadas / Campañas de difusión programadas) *100

INTERPRETACIÓN: Indica el total de campañas de difusión de los apoyos, subsidios fiscales y exhortación al pago puntual

DIMENSIÓN QUE ATIENDE: Eficiencia

FRECUENCIA DE MEDICIÓN:

Trimestral

DESCRIPCIÓN DEL FACTOR DE COMPARACIÓN: Total de campañas de difusión de los apoyos, subsidios fiscales y exhortación al pago puntual efectuadas en el año inmediato anterior.

AMBITO GEOGRAFICO: Atlacomulco de Fabela

COBERTURA: Municipal

LINEA BASE: 4.00

Numero: NA 1.2

COMPORTAMIENTO DE LAS VARIABLES DURANTE EL TRIMESTRE: Abril-Junio

| VARIABLE | UNIDAD DE MEDIDA | OPERACION | META ANUAL | AVANCE TRIMESTRAL | | | AVANCE ACUMULADO | | | | |
|---|------------------|-----------|------------|-------------------|-------|-----------|------------------|------|-----------|------|--------|
| | | | | Programado | % | Alcanzado | Programado | % | Alcanzado | % | |
| Número de campañas de difusión de los apoyos, subsidios fiscales y exhortación al pago puntual efectuadas | Campaña | Sumable | 4.00 | 1.00 | 25.00 | 1.00 | 100.00 | 2.00 | 50.00 | 2.00 | 100.00 |
| Campañas de difusión programadas | Campaña | Sumable | 4.00 | 1.00 | 25.00 | 1.00 | 100.00 | 2.00 | 50.00 | 2.00 | 100.00 |

**COMPORTAMIENTO DEL INDICADOR
DESCRIPCIÓN DE LA METAANUAL**

Campañas de difusión de los apoyos, subsidios fiscales y exhortación al pago puntual.

TRIMESTRE: Abril-Junio

| METAANUAL | AVANCE TRIMESTRAL | | | AVANCE ACUMULADO | | |
|-----------|-------------------|-----------|--------|------------------|-----------|-------|
| | Programado | Alcanzado | EF% | Programado | Alcanzado | EF% |
| 100.00 | 100.00 | 100.00 | 100.00 | 100.00 | 100.00 | Verde |

DESCRIPCIÓN DE RESULTADOS Y JUSTIFICACIÓN EN CASO DE VARIACIÓN SUPERIOR A ± 10% RESPECTO A LO PROGRAMADO
Meta cumplida al 100%. Se exhibe a la dependencia auxiliar a continuar con la aplicación de medidas y estrategias tendientes a alcanzar la meta programada.

EVALUACION DEL INDICADOR

El resultado obtenido en el presente trimestre, se encuentra dentro del parametro programado de cumplimiento.


DEPENDENCIA GENERAL: B00 FINANZAS Y ADMINISTRACIÓN

DEPENDENCIA AUXILIAR: 216 Área de Comercialización

ELABORÓ

Alfredo Melchior Antonio

VO. BO.



Hugo Esquivel Jasso

ORGANISMO DE AGUA DE ODAS: ATACOMULLCO

PBRm-08b FICHA TECNICA DE SEGUIMIENTO DE INDICADORES 2024 DE GESTIÓN O ESTRATEGICO

TIPO DE FICHA: OSFEM

PILAR DE DESARROLLO / EJE TRANSVERSAL: II Eje transversal II: Gobierno Moderno, Capaz y Responsable

TEMA DE DESARROLLO: Finanzas públicas sanas

PROGRAMA PRESUPUESTARIO: 01050202 Fortalecimiento de los ingresos

PROYECTO PRESUPUESTARIO: 010502020101 Captación y recaudación de ingresos

OBJETIVO DEL PROGRAMA PRESUPUESTARIO: Incluye acciones que permitan elevar la calidad, capacidad y equidad tributaria, con seguridad jurídica, transparencia y simplificación de trámites para el contribuyente, desarrollando un régimen fiscal que amplíe la base de contribuyentes e intensificando las acciones de control para el cumplimiento de las obligaciones tributarias que eviten la elusión y evasión fiscal.

DEPENDENCIA GENERAL: B00 FINANZAS Y ADMINISTRACIÓN

DEPENDENCIA AUXILIAR: 216 Área de Comercialización

ESTRUCTURA DEL INDICADOR

NOMBRE DEL INDICADOR: Porcentaje de convenios suscritos con el gobierno estatal para el cobro de ingresos municipales.

FÓRMULA DEL CÁLCULO: (Convenios vigentes suscritos con el gobierno del Estado/Convenios susceptibles de firmar con el gobierno del Estado)*100

INTERPRETACIÓN: Eficiencia

DIMENSIÓN QUE ATIENDE: Eficiencia

DESCRIPCIÓN DEL FACTOR DE COMPARACIÓN:

AMBITO GEOGRAFICO:

COBERTURA:

LINEA BASE

Numero: NA 1.3

No aplica

FRECUENCIA DE MEDICIÓN:

Trimestral

COMPORTAMIENTO DE LAS VARIABLES DURANTE EL TRIMESTRE: Abril-Junio

| VARIABLE | UNIDAD DE MEDIDA | OPERACION | META ANUAL | AVANCE TRIMESTRAL | | | AVANCE ACUMULADO | | |
|---|------------------|-----------|------------|-------------------|------|-----------|------------------|------|-----------|
| | | | | Programado | % | Alcanzado | Programado | % | Alcanzado |
| Convenios vigentes suscritos con el gobierno del Estado | | | 0,00 | 0,00 | 0,00 | 0,00 | 0,00 | 0,00 | 0,00 |
| Convenios susceptibles de firmar con el gobierno del Estado | | | 0,00 | 0,00 | 0,00 | 0,00 | 0,00 | 0,00 | 0,00 |

**COMPORTAMIENTO DEL INDICADOR
DESCRIPCIÓN DE LA METAANUAL**

| METAANUAL | TRIMESTRE: Abril-Junio | | | | | | | |
|-----------|------------------------|-----------|------|------------------|------------|-----------|------|----------|
| | AVANCE TRIMESTRAL | | | AVANCE ACUMULADO | | | | |
| | Programado | Alcanzado | EF% | SEMAFORO | Programado | Alcanzado | EF% | SEMAFORO |
| 0,00 | 0,00 | 0,00 | 0,00 | | 0,00 | 0,00 | 0,00 | |

EVALUACION DEL INDICADOR

DEPENDENCIA GENERAL: B00 FINANZAS Y ADMINISTRACIÓN
DEPENDENCIA AUXILIAR: 216 Área de Comercialización

ELABORÓ
Atfredo Melchor Antonio

VO. BO. ODA PASA
DIRECCIÓN DE FINANZAS
2022-2024
Hugo Esquivel Jasso

ORGANISMO DE AGUA DE ODAS: ATLA COMULCO

PbrM-08b FICHA TECNICA DE SEGUIMIENTO DE INDICADORES 2024 DE GESTIÓN O ESTRATEGICO

TIPO DE FICHA: OSFEM

PILAR DE DESARROLLO / EJE TRANSVERSAL: II: Gobierno Moderno, Capaz y Responsable

TEMA DE DESARROLLO:

Finanzas públicas sanas

PROGRAMA PRESUPUESTARIO:

01050202 Fortalecimiento de los ingresos

PROYECTO PRESUPUESTARIO:

010502020101 Captación y recaudación de ingresos

OBJETIVO DEL PROGRAMA PRESUPUESTARIO:

Incluye acciones que permitan elevar la calidad, capacidad y equidad tributaria, con seguridad jurídica, transparencia y simplificación de trámites para el contribuyente, desarrollando un régimen fiscal que amplíe la base de contribuyentes e intensificando las acciones de control para el cumplimiento de las obligaciones tributarias que eviten la elusión y evasión fiscal.

DEPENDENCIA GENERAL:

B00 FINANZAS Y ADMINISTRACIÓN

DEPENDENCIA AUXILIAR:

216 Área de Comercialización

ESTRUCTURA DEL INDICADOR

NOMBRE DEL INDICADOR: Tasa de variación de las cajas móviles instaladas

FÓRMULA DEL CÁLCULO:

(Número de cajas móviles instaladas en el ejercicio fiscal actual/total de cajas móviles instaladas en el ejercicio fiscal anterior)-1 *100

INTERPRETACIÓN:

Indica la variación de las cajas móviles instaladas.

DIMENSIÓN QUE ATIENDE:

Eficiencia

FRECUENCIA DE MEDICIÓN:

Trimestral

DESCRIPCIÓN DEL FACTOR DE COMPARACIÓN:

Total de cajas móviles instaladas en el año inmediato anterior.

AMBITO GEOGRAFICO:

Atla comulco de Fabela

COBERTURA:

Municipal

LINEA BASE

4.00

Numero: NA 1.4

COMPORTAMIENTO DE LAS VARIABLES DURANTE EL TRIMESTRE: Abril-Junio

| VARIABLE | UNIDAD DE MEDIDA | OPERACION | META ANUAL | AVANCE TRIMESTRAL | | AVANCE ACUMULADO | | | |
|---|------------------|-----------|------------|-------------------|-------|------------------|--------|------------|--------|
| | | | | Programado | % | Alcanzado | % | Programado | % |
| Número de cajas móviles instaladas en el ejercicio fiscal actual | Caja | Sumable | 4.00 | 1.00 | 25.00 | 1.00 | 100.00 | 2.00 | 100.00 |
| Total de cajas móviles instaladas en el ejercicio fiscal anterior | Caja | Sumable | 4.00 | 1.00 | 25.00 | 1.00 | 100.00 | 2.00 | 100.00 |

**COMPORTAMIENTO DEL INDICADOR
DESCRIPCIÓN DE LA METAANUAL**

| METAANUAL | TRIMESTRE: Abril-Junio | | | |
|-----------|------------------------|-----------|------------------|----------|
| | AVANCE TRIMESTRAL | | AVANCE ACUMULADO | |
| | Programado | Alcanzado | EF% | SEMAFORO |
| 0.00 | 0.00 | 0.00 | 0.00 | Verde |

DESCRIPCIÓN DE RESULTADOS Y JUSTIFICACIÓN EN CASO DE VARIACIÓN SUPERIOR A ± 10 % RESPECTO A LO PROGRAMADO
 Meta cumplida al 100%. Se exhorta a la dependencia auxiliar a continuar con la aplicación de medidas y estrategias tendientes a alcanzar la meta programada.

EVALUACION DEL INDICADOR

El resultado obtenido en el presente trimestre, se encuentra dentro del parametro programado de cumplimiento.

DEPENDENCIA GENERAL:


B00 FINANZAS Y ADMINISTRACIÓN

DEPENDENCIA AUXILIAR:

216 Área de Comercialización

ELABORÓ

Alfredo Melchor Antonio



Hugo Esquivel Jasso

ORGANISMO DE AGUA DE ODAS: ATLA COMULCO

PbrM-08b FICHA TECNICA DE SEGUIMIENTO DE INDICADORES 2024 DE GESTIÓN O ESTRATEGICO

TIPO DE FICHA: OSFEM

PILAR DE DESARROLLO / EJE TRANSVERSAL: II Eje transversal II: Gobierno Moderno, Capaz y Responsable

TEMA DE DESARROLLO: Finanzas públicas sanas

PROGRAMA PRESUPUESTARIO: 01050202 Fortalecimiento de los ingresos

PROYECTO PRESUPUESTARIO: 010502020101 Captación y recaudación de ingresos

OBJETIVO DEL PROGRAMA PRESUPUESTARIO: Incluye acciones que permitan elevar la calidad, capacidad y equidad tributaria, con seguridad jurídica, transparencia y simplificación de trámites para el contribuyente, desarrollando un régimen fiscal que amplíe la base de contribuyentes e intensificando las acciones de control para el cumplimiento de las obligaciones tributarias que eviten la elusión y evasión fiscal.

DEPENDENCIA GENERAL: B00 FINANZAS Y ADMINISTRACIÓN

DEPENDENCIA AUXILIAR: 216 Área de Comercialización

ESTRUCTURA DEL INDICADOR

NOMBRE DEL INDICADOR: Tasa de variación en los registros de los padrones de cobro.

FÓRMULA DEL CÁLCULO: ((Número de registros en los padrones del trimestre del año actual/Total de registros en los padrones del trimestre del año anterior)-1)*100

INTERPRETACIÓN: Indica la variación de registros de los padrones de cobro.

DIMENSIÓN QUE ATIENDE: Eficiencia

DESCRIPCIÓN DEL FACTOR DE COMPARACIÓN: Total de registros de los padrones de cobro en el año inmediato anterior.

AMBITO GEOGRAFICO: Aticomulco de Fabela

COBERTURA: Municipal

LÍNEA BASE: 21,473.00

Número: NA 2.1

FRECUENCIA DE MEDICIÓN:

Trimestral

COMPORTAMIENTO DE LAS VARIABLES DURANTE EL TRIMESTRE: Abril-Junio

| VARIABLE | UNIDAD DE MEDIDA | OPERACION | META ANUAL | AVANCE TRIMESTRAL | | AVANCE ACUMULADO | |
|---|------------------|------------|------------|-------------------|--------|------------------|-------|
| | | | | Programado | % | Alcanzado | % |
| Número de registros en los padrones del trimestre del año actual | Registro | Constante | 22,000.00 | 22,000.00 | 100.00 | 21,610.00 | 98.23 |
| Total de registros en los padrones del trimestre del año anterior | Registro | No sumable | 22,000.00 | 22,000.00 | 100.00 | 21,741.00 | 98.82 |

Número de registros en los padrones

**COMPORTAMIENTO DEL INDICADOR
DESCRIPCIÓN DE LA META ANUAL**

| META ANUAL | TRIMESTRE: Abril-Junio | | | |
|------------|------------------------|-----------|------------------|----------|
| | AVANCE TRIMESTRAL | | AVANCE ACUMULADO | |
| | Programado | Alcanzado | EF% | SEMAFORO |
| 0.00 | 0.00 | -0.60 | 0.00 | Rojó |

DESCRIPCIÓN DE RESULTADOS Y JUSTIFICACIÓN EN CASO DE VARIACIÓN SUPERIOR A ± 10 % RESPECTO AL O PROGRAMADO
Meta no cumplida. Se exhorta a la dependencia auxiliar a implementar las estrategias correspondientes para alcanzar la meta programada.

EVALUACION DEL INDICADOR

La cantidad relogiada se encuentra fuera del límite de la meta programada.

DEPENDENCIA GENERAL: B00 FINANZAS Y ADMINISTRACIÓN


DEPENDENCIA AUXILIAR: 216 Área de Comercialización

ELABORÓ

Affredo Melchor Antonio

VO. BO

Hugo Esquivel Jasso



ORGANISMO DE AGUA DE ODAS: ATLACOMULCO

PBRm-08b FICHA TECNICA DE SEGUIMIENTO DE INDICADORES 2024 DE GESTIÓN O ESTRATEGICO

TIPO DE FICHA: OSFEM

PILAR DE DESARROLLO / EJE TRANSVERSAL: II Eje transversal II: Gobierno Moderno, Capaz y Responsable

TEMA DE DESARROLLO: Finanzas públicas sanas

PROGRAMA PRESUPUESTARIO: 01050202 Fortalecimiento de los Ingresos

PROYECTO PRESUPUESTARIO: 010502020101 Captación y recaudación de ingresos

OBJETIVO DEL PROGRAMA PRESUPUESTARIO: Incluye acciones que permitan elevar la calidad, capacidad y equidad tributaria, con seguridad jurídica, transparencia y simplificación de trámites para el contribuyente, desarrollando un régimen fiscal que amplie la

DEPENDENCIA GENERAL: base de contribuyentes e intensificando las acciones de control para el cumplimiento de las obligaciones tributarias que eviten la elusión y evasión fiscal.

DEPENDENCIA AUXILIAR: B00 FINANZAS Y ADMINISTRACIÓN

216 Área de Comercialización

ESTRUCTURA DEL INDICADOR

NOMBRE DEL INDICADOR: Tasa de variación del número de contribuyentes detectados en situación fiscalizable.

FÓRMULA DEL CÁLCULO: ((Número de contribuyentes detectados en situación fiscalizable del trimestre actual/Total de contribuyentes detectados en situación fiscalizable en trimestre anterior)-1)*100

INTERPRETACION: Indica la variación del número de contribuyentes detectados en situación fiscalizable.

DIMENSIÓN QUE ATIENDE: Eficiencia

DESCRIPCIÓN DEL FACTOR DE COMPARACIÓN: Total de variación del número de contribuyentes detectados en situación fiscalizable en el año inmediato anterior.

FRECUENCIA DE MEDICIÓN:

Trimestral

AMBITO GEOGRAFICO: Atlacomulco de Fabela

COBERTURA: Municipal

LINEA BASE: 7,568.00

Numero: NA 2.2

COMPORTAMIENTO DE LAS VARIABLES DURANTE EL TRIMESTRE: Abril-Junio

| VARIABLE | UNIDAD DE MEDIDA | OPERACION | META ANUAL | AVANCE TRIMESTRAL | | AVANCE ACUMULADO | |
|--|------------------|-----------|------------|-------------------|--------|------------------|--------|
| | | | | Programado | % | Alcanzado | % |
| Número de contribuyentes detectados en situación fiscalizable del trimestre actual | Contribuyente | Constante | 7,568.00 | 7,568.00 | 100.00 | 6,483.00 | 85.66 |
| Total de contribuyentes detectados en situación fiscalizable en trimestre anterior | Contribuyente | Constante | 7,568.00 | 7,568.00 | 100.00 | 7,568.00 | 100.00 |

COMPORTAMIENTO DEL INDICADOR

DESCRIPCIÓN DE LA META ANUAL

Numero de contribuyentes detectados en situación fiscalizable.

| META ANUAL | TRIMESTRE: Abril-Junio | | | | | | |
|------------|------------------------|--------|------------------|------------|-----------|------|----------|
| | AVANCE TRIMESTRAL | | AVANCE ACUMULADO | | | | |
| Programado | Alcanzado | EF% | SEMAFORO | Programado | Alcanzado | EF% | SEMAFORO |
| 0.00 | 0.00 | -14.34 | Roj | 0.00 | -14.34 | 0.00 | Roj |

DESCRIPCIÓN DE RESULTADOS Y JUSTIFICACIÓN EN CASO DE VARIACIÓN SUPERIOR A ± 10 % RESPECTO A LO PROGRAMADO

EVALUACION DEL INDICADOR

La cantidad reflejada se encuentra fuera del límite de la meta programada.

DEPENDENCIA GENERAL: B00 FINANZAS Y ADMINISTRACIÓN


DEPENDENCIA AUXILIAR: 216 Área de Comercialización

ELABORÓ

Klfrido Melchor Antonio

VO. BO

Hugo Esquivel Jasso



ORGANISMO DE AGUA DE ODAS: ATLACONMULCO

PbRm-08b FICHA TECNICA DE SEGUIMIENTO DE INDICADORES 2024 DE GESTIÓN O ESTRATEGICO

TIPO DE FICHA: OSFEM

PILAR DE DESARROLLO / EJE TRANSVERSAL: II. Eje transversal II: Gobierno Moderno, Capaz y Responsable

TEMA DE DESARROLLO: Finanzas públicas sanas

PROGRAMA PRESUPUESTARIO: 01050202 Fortalecimiento de los Ingresos

PROYECTO PRESUPUESTARIO: 010502020101 Captación y recaudación de ingresos

OBJETIVO DEL PROGRAMA PRESUPUESTARIO: Incluye acciones que permitan elevar la calidad, capacidad y equidad tributaria, con seguridad jurídica, transparencia y simplificación de trámites para el contribuyente, desarrollando un régimen fiscal que amplíe la

DEPENDENCIA GENERAL: base de contribuyentes e intensificando las acciones de control para el cumplimiento de las obligaciones tributarias que eviten la elusión y evasión fiscal.

DEPENDENCIA AUXILIAR: B00 FINANZAS Y ADMINISTRACIÓN
216 Área de Comercialización

ESTRUCTURA DEL INDICADOR

NOMBRE DEL INDICADOR: Porcentaje de invitaciones de pago a contribuyentes morosos, omisos y remisos detectados.

FORMULA DEL CALCULO: (Número de invitaciones de pago a contribuyentes morosos, omisos y remisos entregadas/ Total de invitaciones expedidas)*100

INTERPRETACION: Indica el total de invitaciones a pago a contribuyentes morosos, omisos y remisos.

DIMENSION QUE ATIENDE: Eficiencia

DESCRIPCION DEL FACTOR DE COMPARACION: Total de invitaciones a pago a contribuyentes morosos, omisos y remisos detectados en el año inmediato anterior

AMBITO GEOGRAFICO: Atlaconmulco de Fabela

COBERTURA: Municipal

LINEA BASE: 6,500.00

Numero: NA 2.3

FRECUENCIA DE MEDICIÓN:

Trimestral

COMPORTAMIENTO DE LAS VARIABLES DURANTE EL TRIMESTRE: Abril-Junio

| VARIABLE | UNIDAD DE MEDIDA | OPERACION | META ANUAL | AVANCE TRIMESTRAL | | AVANCE ACUMULADO | | | | | |
|--|------------------|-----------|------------|-------------------|-------|------------------|-------|------------|-------|-----------|-------|
| | | | | Programado | % | Alcanzado | % | Programado | % | Alcanzado | % |
| Número de invitaciones de pago a contribuyentes morosos, omisos y remisos entregadas | Invitación | Sumable | 6,700.00 | 1,675.00 | 25.00 | 1,500.00 | 89.55 | 3,350.00 | 50.00 | 3,000.00 | 89.55 |
| Total de invitaciones expedidas | Invitación | Sumable | 6,375.00 | 1,675.00 | 26.27 | 1,500.00 | 89.55 | 3,025.00 | 47.45 | 3,000.00 | 99.17 |

COMPORTAMIENTO DEL INDICADOR
DESCRIPCION DE LA META ANUAL

Invitaciones de pago a contribuyentes morosos, omisos y remisos.

TRIMESTRE: Abril-Junio

| META ANUAL | AVANCE TRIMESTRAL | | | | AVANCE ACUMULADO | | | |
|------------|-------------------|-----------|--------|----------|------------------|-----------|-------|----------|
| | Programado | Alcanzado | EF% | SEMAFORO | Programado | Alcanzado | EF% | SEMAFORO |
| 105.10 | 100.00 | 100.00 | 100.00 | Verde | 110.74 | 100.00 | 90.30 | Verde |

DESCRIPCION DE RESULTADOS Y JUSTIFICACION EN CASO DE VARIACION SUPERIOR A +/- 10 % RESPECTO A LO PROGRAMADO
Meta cumplida al 100%. Se exhibió a la dependencia auxiliar a continuar con la aplicación de medidas y estrategias tendientes a alcanzar la meta programada.

EVALUACION DEL INDICADOR


El resultado obtenido en el presente trimestre, se encuentra dentro del parametro programado de cumplimiento.

DEPENDENCIA GENERAL: B00 FINANZAS Y ADMINISTRACIÓN

DEPENDENCIA AUXILIAR: 216 Área de Comercialización

ELABORÓ

Alfredo Melchor Antonio



VO. BÓ
Hugo Esquivel Jasso

ORGANISMO DE AGUA DE ODAS: ATLA COMULCO

PbrM-08b FICHA TECNICA DE SEGUIMIENTO DE INDICADORES 2024 DE GESTIÓN O ESTRATEGICO

TIPO DE FICHA: OSFEM

PILAR DE DESARROLLO / EJE TRANSVERSAL: II Eje transversal II: Gobierno Moderno, Capaz y Responsable

TEMA DE DESARROLLO: Finanzas públicas sanas

PROGRAMA PRESUPUESTARIO: 01050202 Fortalecimiento de los ingresos

PROYECTO PRESUPUESTARIO: 010502020101 Captación y recaudación de ingresos

OBJETIVO DEL PROGRAMA PRESUPUESTARIO: Incluye acciones que permitan elevar la calidad, capacidad y equidad tributaria, con seguridad jurídica, transparencia y simplificación de trámites para el contribuyente, desarrollando un régimen fiscal que amplie la

DEPENDENCIA GENERAL: base de contribuyentes e intensificando las acciones de control para el cumplimiento de las obligaciones tributarias que eviten la elusión y evasión fiscal.

DEPENDENCIA AUXILIAR: B00 FINANZAS Y ADMINISTRACIÓN

DEPENDENCIA AUXILIAR: 216 Área de Comercialización

NOMBRE DEL INDICADOR: Porcentaje de créditos fiscales recuperados.

FÓRMULA DEL CÁLCULO: (Número de créditos fiscales recuperados/Total de créditos fiscales determinados)*100

INTERPRETACIÓN: Indica el porcentaje de créditos fiscales recuperados.

DIMENSIÓN QUE ATIENDE: Eficiencia

DESCRIPCIÓN DEL FACTOR DE COMPARACIÓN: Porcentaje de créditos fiscales recuperados en el año inmediato anterior.

AMBITO GEOGRAFICO: Atlacomulco de Fabela

COBERTURA: Municipal

LINEA BASE: 16,748,475.28

Numero: NA 24

COMPORTAMIENTO DE LAS VARIABLES DURANTE EL TRIMESTRE: Abril-Junio

| VARIABLE | UNIDAD DE MEDIDA | OPERACION | META ANUAL | AVANCE TRIMESTRAL | | AVANCE ACUMULADO | | | | | |
|---|------------------|-----------|---------------|-------------------|-------|------------------|-------|--------------|-------|--------------|-------|
| | | | | Programado | % | Alcanzado | % | Programado | % | Alcanzado | % |
| Número de créditos fiscales recuperados | Créditos | Sumable | 17,000,000.00 | 4,250,000.00 | 25.00 | 3,532,567.38 | 83.12 | 8,500,000.00 | 50.00 | 7,363,817.57 | 86.83 |
| Total de créditos fiscales determinados | Créditos | Sumable | 17,000,000.00 | 4,250,000.00 | 25.00 | 3,831,250.19 | 90.15 | 8,500,000.00 | 50.00 | 7,892,500.38 | 90.15 |

COMPORTAMIENTO DEL INDICADOR
DESCRIPCIÓN DE LA META ANUAL

Créditos fiscales recuperados.

TRIMESTRE: Abril-Junio

| META ANUAL | AVANCE TRIMESTRAL | | | AVANCE ACUMULADO | | |
|------------|-------------------|-----------|-------|------------------|-----------|-------|
| | Programado | Alcanzado | EF% | Programado | Alcanzado | EF% |
| 100.00 | 100.00 | 92.20 | 92.20 | 100.00 | 96.10 | 96.10 |

DESCRIPCIÓN DE RESULTADOS Y JUSTIFICACIÓN EN CASO DE VARIACIÓN SUPERIOR A 10 % RESPECTO AL O PROGRAMADO
Meta no cumplida. Se exporta a la dependencia auxiliar a implementar las estrategias correspondientes para alcanzar la meta programada.

EVALUACION DEL INDICADOR

La cantidad relogiada se encuentra fuera del límite de la meta programada.

DEPENDENCIA GENERAL: B00 FINANZAS Y ADMINISTRACIÓN

DEPENDENCIA AUXILIAR: 216 Área de Comercialización

ELABORÓ

Affredo Melchor Antonio

Hugo Esquivel Jasso

FECHA DE ELABORACION: 18/07/2024

Hoja: 22 de 112

ORGANISMO DE AGUA DE ODAS: ATLACOMULCO

Pbrm-08b FICHA TECNICA DE SEGUIMIENTO DE INDICADORES 2024 DE GESTIÓN O ESTRATEGICO

TIPO DE FICHA: OSFEM

II Eje transversal II: Gobierno Moderno, Capaz y Responsable

Gestión para Resultados y evaluación del desempeño

01050205 Planeación y presupuesto basado en resultados

010502050203 Registro, control contable - presupuestal y cuenta de la hacienda pública municipal

Incluye las acciones y procedimientos necesarios para desarrollar y fortalecer las fases para la planeación, programación, presupuestación, seguimiento y evaluación programático - presupuestal, considerando las fases del registro contable - presupuestal y el correspondiente proceso de rendición de cuentas, adicionalmente, incluye los procedimientos de planeación y evaluación de los planes de desarrollo B00 FINANZAS Y ADMINISTRACIÓN

211 Área de Finanzas

ESTRUCTURA DEL INDICADOR

Porcentaje de asesorías brindadas en materia del Sistema de Evaluación del Desempeño Municipal.

(Total de asesorías brindadas en materia del SED / Total de asesorías solicitadas en materia del SED) *100

Indica el total de asesorías brindadas en materia del Sistema de Evaluación del Desempeño Municipal.

Eficiencia

Total de Asesorías brindadas en materia del Sistema de Evaluación del Desempeño Municipal en el año inmediato anterior.

FRECUENCIA DE MEDICIÓN:

Trimestral

Altaconulco de Fabella

Municipal

4.00

Numero: NC 2

COMPORTAMIENTO DE LAS VARIABLES DURANTE EL TRIMESTRE: Abril-Junio

| VARIABLE | UNIDAD DE MEDIDA | OPERACION | META ANUAL | AVANCE TRIMESTRAL | | AVANCE ACUMULADO | |
|---|------------------|-----------|------------|-------------------|-------|------------------|------|
| | | | | Programado | % | Alcanzado | % |
| Total de asesorías brindadas en materia del SED | Asesoría | Sumable | 4.00 | 1.00 | 25.00 | 0.00 | 0.00 |
| Total de asesorías solicitadas en materia del SED | Asesoría | Sumable | 4.00 | 1.00 | 25.00 | 0.00 | 0.00 |

**COMPORTAMIENTO DEL INDICADOR
DESCRIPCION DE LA METAANUAL**

Total de asesorías brindadas:

TRIMESTRE: Abril-Junio

| METAANUAL | AVANCE TRIMESTRAL | | | AVANCE ACUMULADO | | |
|-----------|-------------------|-----------|------|------------------|-----------|--------|
| | Programado | Alcanzado | EF% | Programado | Alcanzado | EF% |
| 100.00 | 100.00 | 0.00 | 0.00 | 100.00 | 100.00 | 100.00 |

DESCRIPCION DE RESULTADOS Y JUSTIFICACION EN CASO DE VARIACION SUPERIOR A ± 10 % RESPECTO A LO PROGRAMADO
El resultado obtenido en el presente trimestre, se encuentra dentro del parametro programado de cumplimiento.

EVALUACION DEL INDICADOR


Se exhibe a la dependencia auxiliar a continuar con la aplicación de medidas tendientes al cumplimiento total programado.

DEPENDENCIA GENERAL: B00 FINANZAS Y ADMINISTRACIÓN

DEPENDENCIA AUXILIAR: 211 Área de Finanzas

ELABORÓ

José Luis Martínez Huiltron



Hugo Esquivel Jasso

ORGANISMO DE AGUA DE ODAS: ATLAACOMULCO

PBRm-08b FICHA TECNICA DE SEGUIMIENTO DE INDICADORES 2024 DE GESTIÓN O ESTRATEGICO

TIPO DE FICHA: OSFEM

PILAR DE DESARROLLO / EJE TRANSVERSAL: II Eje transversal II: Gobierno Moderno, Capaz y Responsable

TEMA DE DESARROLLO: Gestión para Resultados y evaluación del desempeño

PROGRAMA PRESUPUESTARIO: 01050205 Planeación y presupuesto basado en resultados

PROYECTO PRESUPUESTARIO: 010502050203 Registro, control contable - presupuestal y cuenta de la hacienda pública municipal

OBJETIVO DEL PROGRAMA PRESUPUESTARIO: Incluye las acciones y procedimientos necesarios para desarrollar y fortalecer las fases para la planeación, programación, presupuestación, seguimiento y evaluación programático - presupuestal, considerando las fases del registro contable - presupuestal y el correspondiente proceso de rendición de cuentas, adicionalmente, incluye los procedimientos de planeación y evaluación de los planes de desar

DEPENDENCIA GENERAL: B00 FINANZAS Y ADMINISTRACIÓN

DEPENDENCIA AUXILIAR: 211 Área de Finanzas

ESTRUCTURA DEL INDICADOR

NOMBRE DEL INDICADOR: Porcentaje de cumplimiento en la elaboración y publicación del PAE.
 FÓRMULA DEL CÁLCULO: (Elaboración y publicación del PAE / Documento programado a elaborar y publicar) *100
 INTERPRETACIÓN: Cumplimiento en la elaboración y publicación del PAE.
 DIMENSIÓN QUE ATIENDE: Eficiencia

FRECUENCIA DE MEDICIÓN:

Trimestral

DESCRIPCIÓN DEL FACTOR DE COMPARACIÓN: Indica el cumplimiento en la elaboración y publicación del PAE en el año inmediato anterior.

AMBITO GEOGRAFICO: Municipal

COBERTURA: Atlacomulco de Fabela

LÍNEA BASE: 1.00

Numero: NC 3

COMPORTAMIENTO DE LAS VARIABLES DURANTE EL TRIMESTRE: Abril-Junio

| VARIABLE | UNIDAD DE MEDIDA | OPERACION | META ANUAL | AVANCE TRIMESTRAL | | AVANCE ACUMULADO | |
|--|------------------|------------|------------|-------------------|------|------------------|--------|
| | | | | Programado | % | Programado | % |
| Elaboración y publicación del PAE | Documento | No sumable | 0.00 | 1.00 | 0.00 | 1.00 | 100.00 |
| Documento programado a elaborar y publicar | Documento | No sumable | 0.00 | 1.00 | 0.00 | 1.00 | 100.00 |

COMPORTAMIENTO DEL INDICADOR
 DESCRIPCIÓN DE LA META ANUAL

Elaboración y publicación del PAE
 TRIMESTRE: Abril-Junio

| META ANUAL | AVANCE TRIMESTRAL | | | | AVANCE ACUMULADO | | | |
|------------|-------------------|-----------|--------|----------|------------------|-----------|--------|----------|
| | Programado | Alcanzado | EF% | SEMAFORO | Programado | Alcanzado | EF% | SEMAFORO |
| 0.00 | 100.00 | 100.00 | 100.00 | Verde | 100.00 | 100.00 | 100.00 | Verde |

DESCRIPCIÓN DE RESULTADOS Y JUSTIFICACIÓN EN CASO DE VARIACIÓN SUPERIOR A 10 % RESPECTO A LO PROGRAMADO
 Meta cumplida al 100%. Se exhorta a la dependencia auxiliar a continuar con la aplicación de medidas y estrategias tendientes a alcanzar la meta programada.

EVALUACION DEL INDICADOR

El resultado obtenido en el presente trimestre, se encuentra dentro del parametro programado de cumplimiento.
 DEPENDENCIA GENERAL: B00 FINANZAS Y ADMINISTRACIÓN
 DEPENDENCIA AUXILIAR: 211 Área de Finanzas

ELABORÓ
 José Luis Martínez Huirón

VO. BO.

Hugo Esquivel Jasso

ORGANISMO DE AGUA DE ODAS: ATLA COMULCO

PBrm-08b FICHA TECNICA DE SEGUIMIENTO DE INDICADORES 2024 DE GESTIÓN O ESTRATEGICO

TIPO DE FICHA: OSFEM

PILAR DE DESARROLLO / EJE TRANSVERSAL: II Eje transversal II: Gobierno Moderno, Capaz y Responsable
TEMA DE DESARROLLO: Gestión para Resultados y evaluación del desempeño
PROGRAMA PRESUPUESTARIO: 01050205 Planeación y presupuesto basado en resultados
PROYECTO PRESUPUESTARIO: 010502050203 Registro, control contable - presupuestal y cuenta de la hacienda pública municipal

OBJETIVO DEL PROGRAMA PRESUPUESTARIO: Incluye las acciones y procedimientos necesarios para desarrollar y fortalecer las fases para la planeación, programación, presupuestación, seguimiento y evaluación programático - presupuestal, considerando las fases del registro contable - presupuestal y el correspondiente proceso de rendición de cuentas, adicionalmente, incluye los procedimientos de planeación y evaluación de los planes de desar
DEPENDENCIA GENERAL: B00 FINANZAS Y ADMINISTRACIÓN
DEPENDENCIA AUXILIAR: 211 Área de Finanzas

ESTRUCTURA DEL INDICADOR

NOMBRE DEL INDICADOR: Porcentaje de informes de avance del Plan de Desarrollo Municipal presentados.
FORMULA DEL CALCULO: (Informes de avance del Plan de Desarrollo Municipal presentados / Informes de avance del Plan de Desarrollo Municipal programados) *100
INTERPRETACION: Eficiencia
DIMENSION QUE ATIENDE: Eficiencia
DESCRIPCION DEL FACTOR DE COMPARACION:
AMBITO GEOGRAFICO:
COBERTURA:
LINEA BASE

FRECUENCIA DE MEDICIÓN:

Trimestral

Numero: NC 4 No aplica

COMPORTAMIENTO DE LAS VARIABLES DURANTE EL TRIMESTRE: Abril-Junio

| VARIABLE | UNIDAD DE MEDIDA | OPERACION | META ANUAL | AVANCE TRIMESTRAL | | AVANCE ACUMULADO | |
|---|------------------|-----------|------------|-------------------|------|------------------|------|
| | | | | Programado | % | Programado | % |
| Informes de avance del Plan de Desarrollo Municipal presentados | | | 0.00 | 0.00 | 0.00 | 0.00 | 0.00 |
| Informes de avance del Plan de Desarrollo Municipal programados | | | 0.00 | 0.00 | 0.00 | 0.00 | 0.00 |

**COMPORTAMIENTO DEL INDICADOR
DESCRIPCION DE LA METAANUAL**

| METAANUAL | TRIMESTRE: Abril-Junio | | | |
|-----------|------------------------|-----------|------------------|----------|
| | AVANCE TRIMESTRAL | | AVANCE ACUMULADO | |
| | Programado | Alcanzado | EF% | SEMAFORO |
| 0.00 | 0.00 | 0.00 | 0.00 | |

EVALUACION DEL INDICADOR

DEPENDENCIA GENERAL: B00 FINANZAS Y ADMINISTRACIÓN
DEPENDENCIA AUXILIAR: 211 Área de Finanzas

ELABORADO
 José Luis Martínez Huirón

VO. BO
 Hugo Esquivel Jasso

ORGANISMO DE AGUA DE ODAS: ATLACOMULCO

PbrM-08b FICHA TECNICA DE SEGUIMIENTO DE INDICADORES 2024 DE GESTIÓN O ESTRATEGICO

TIPO DE FICHA: OSFEM

PILAR DE DESARROLLO / EJE TRANSVERSAL: II Eje Transversal II: Gobierno Moderno, Capaz y Responsable
TEMA DE DESARROLLO: Gestión para Resultados y evaluación del desempeño
PROGRAMA PRESUPUESTARIO: 01050205 Planeación y presupuesto basado en resultados
PROYECTO PRESUPUESTARIO: 010502050203 Registro, control contable - presupuestal y cuenta de la hacienda pública municipal
OBJETIVO DEL PROGRAMA PRESUPUESTARIO: Incluye las acciones y procedimientos necesarios para desarrollar y fortalecer las fases para la planeación, programación, presupuestación, seguimiento y evaluación programático - presupuestal, considerando las fases del registro contable - presupuestal y el correspondiente proceso de rendición de cuentas, adicionalmente, incluye los procedimientos de planeación y evaluación de los planes de desarrollo
DEPENDENCIA GENERAL: B00 FINANZAS Y ADMINISTRACIÓN
DEPENDENCIA AUXILIAR: 211 Área de Finanzas

ESTRUCTURA DEL INDICADOR

NOMBRE DEL INDICADOR: Porcentaje de alineación de formatos de PbrM en cumplimiento al Manual de Planeación, programación y presupuestación
FORMULA DEL CALCULO: (Formatos PbrM requisitados en alineación al Manual de Planeación, programación y Presupuestación vigente/Total de formatos PbrM manejados por ayuntamiento)*100
INTERPRETACIÓN: Formatos de PbrM en cumplimiento al Manual de Planeación, programación y presupuestación alineados.
DIMENSIÓN QUE ATIENDE: Eficiencia
DESCRIPCIÓN DEL FACTOR DE COMPARACIÓN: Total de formatos de PbrM en cumplimiento al Manual de Planeación, programación y presupuestación realizados en el año inmediato anterior.
AMBITO GEOGRAFICO: Atzacomulco de Fabela
COBERTURA: Municipal
LINEA BASE: 6.00
Numero: NA 1.1

FRECUENCIA DE MEDICIÓN:

Trimestral

COMPORTAMIENTO DE LAS VARIABLES DURANTE EL TRIMESTRE: Abril-Junio

| VARIABLE | UNIDAD DE MEDIDA | OPERACION | META ANUAL | AVANCE TRIMESTRAL | | | AVANCE ACUMULADO | | |
|--|------------------|--------------|------------|-------------------|------|------------|------------------|------|------------|
| | | | | Programado | % | Alcanceado | Programado | % | Alcanceado |
| Formatos PbrM requisitados en alineación al Manual de Planeación, programación y Presupuestación vigente | Formato | Valor actual | 0.00 | 2.00 | 0.00 | 2.00 | 100.00 | 2.00 | 100.00 |
| Total de formatos PbrM manejados por ayuntamiento | Formato | Valor actual | 0.00 | 2.00 | 0.00 | 2.00 | 100.00 | 2.00 | 100.00 |

**COMPORTAMIENTO DEL INDICADOR
DESCRIPCIÓN DE LA METAANUAL**

Formatos PbrM requisitados.
 TRIMESTRE: Abril-Junio

| METAANUAL | AVANCE TRIMESTRAL | | | AVANCE ACUMULADO | | |
|-----------|-------------------|------------|--------|------------------|------------|--------|
| | Programado | Alcanceado | EF% | Programado | Alcanceado | EF% |
| 0.00 | 100.00 | 100.00 | 100.00 | 100.00 | 100.00 | 100.00 |

DESCRIPCIÓN DE RESULTADOS Y JUSTIFICACIÓN EN CASO DE VARIACIÓN SUPERIOR A 10 % RESPECTO A LO PROGRAMADO
 Meta cumplida al 100%. Se exhibe a la dependencia auxiliar a continuar con la aplicación de medidas y estrategias tendientes a alcanzar la meta programada.

EVALUACION DEL INDICADOR

El resultado obtenido en el presente trimestre, se encuentra dentro del parametro programado de cumplimiento.

DEPENDENCIA GENERAL: B00 FINANZAS Y ADMINISTRACIÓN

DEPENDENCIA AUXILIAR: 211 Área de Finanzas

ELABORO

 JOSE LUIS MARTINEZ HUITRON

NO. BO.

 HUGO ESQUIVEL JASSO

ORGANISMO DE AGUA DE ODAS: ATLACOMULCO

PbRm-08b FICHA TECNICA DE SEGUIMIENTO DE INDICADORES 2024 DE GESTION O ESTRATEGICO

TIPO DE FICHA: OSFEM

PLAR DE DESARROLLO / EJE TRANSVERSAL: II/ Eje transversal II: Gobierno Moderno, Capaz y Responsable

TEMA DE DESARROLLO: Gestión para Resultados y evaluación del desempeño

PROGRAMA PRESUPUESTARIO: 01050205 Planeación y presupuesto basado en resultados

PROYECTO PRESUPUESTARIO: 010502050203 Registro, control contable - presupuestal y cuenta de la hacienda pública municipal

OBJETIVO DEL PROGRAMA PRESUPUESTARIO: Incluye las acciones y procedimientos necesarios para desarrollar y fortalecer las fases para la planeación, programación, presupuestación, seguimiento y evaluación programático - presupuestal, considerando las fases del registro contable - presupuestal y el correspondiente proceso de rendición de cuentas, adicionalmente incluye los procedimientos de planeación y evaluación de los planes de desar

DEPENDENCIA GENERAL: B00 FINANZAS Y ADMINISTRACIÓN

DEPENDENCIA AUXILIAR: 211 Área de Finanzas

ESTRUCTURA DEL INDICADOR

NOMBRE DEL INDICADOR: Porcentaje de asesorías en materia de indicadores de desempeño

FÓRMULA DEL CÁLCULO: (Asesorías en materia de indicadores / Total de asesorías brindadas en materia del SEDM) * 100

INTERPRETACIÓN: Indica el total de asesorías en materia de indicadores de desempeño.

DIMENSIÓN QUE ATIENDE: Eficiencia

DESCRIPCIÓN DEL FACTOR DE COMPARACIÓN: Total de asesorías en materia de indicadores de desempeño en el año inmediato anterior.

AMBITO GEOGRAFICO: Aducomulco de Fabela

COBERTURA: Municipal

LÍNEA BASE: 4.00

Numero: NA 2.1

FRECUENCIA DE MEDICIÓN:

Trimestral

COMPORTAMIENTO DE LAS VARIABLES DURANTE EL TRIMESTRE: Abril-Junio

| VARIABLE | UNIDAD DE MEDIDA | OPERACION | META ANUAL | AVANCE TRIMESTRAL | | | AVANCE ACUMULADO | | | | |
|--|------------------|-----------|------------|-------------------|-------|---------|------------------|------|---------|------|--------|
| | | | | Programado | % | Alcance | Programado | % | Alcance | | |
| Asesorías en materia de indicadores | Asesoría | Sumable | 4.00 | 1.00 | 25.00 | 1.00 | 100.00 | 2.00 | 50.00 | 2.00 | 100.00 |
| Total de asesorías brindadas en materia del SEDM | Asesoría | Sumable | 4.00 | 1.00 | 25.00 | 1.00 | 100.00 | 2.00 | 50.00 | 2.00 | 100.00 |

Total de asesorías en materia de indicadores

COMPORTAMIENTO DEL INDICADOR DESCRIPCIÓN DE LA META ANUAL

| META ANUAL | AVANCE TRIMESTRAL | | | AVANCE ACUMULADO | | |
|------------|-------------------|---------|--------|------------------|---------|--------|
| | Programado | Alcance | EF% | Programado | Alcance | EF% |
| 100.00 | 100.00 | 100.00 | 100.00 | 100.00 | 100.00 | 100.00 |

DESCRIPCIÓN DE RESULTADOS Y JUSTIFICACIÓN EN CASO DE VARIACIÓN SUPERIOR A ± 10 % RESPECTO A LO PROGRAMADO
Meta cumplida al 100%. Se exhibe a la dependencia auxiliar a continuar con la aplicación de medidas y estrategias tendientes a alcanzar la meta programada.

EVALUACIÓN DEL INDICADOR

El resultado obtenido en el presente trimestre, se encuentra dentro del parametro programado de cumplimiento.

DEPENDENCIA GENERAL: B00 FINANZAS Y ADMINISTRACIÓN

DEPENDENCIA AUXILIAR: 211 Área de Finanzas



ELABORO
José Luis Martínez Hernández

VO. BO
Hugo Esquivel Jasso



ORGANISMO DE AGUA DE ODAS: ATLA COMULCO

PbRm-08b FICHA TECNICA DE SEGUIMIENTO DE INDICADORES 2024 DE GESTIÓN O ESTRATEGICO

TIPO DE FICHA: OSFEM

PILAR DE DESARROLLO / EJE TRANSVERSAL: II Eje transversal II: Gobierno Moderno, Capaz y Responsable

TEMA DE DESARROLLO: Gestión para Resultados y evaluación del desempeño

PROGRAMA PRESUPUESTARIO: 01050205 Planeación y presupuesto basado en resultados

PROYECTO PRESUPUESTARIO: 010502050203 Registro, control contable - presupuestal y cuenta de la hacienda pública municipal

OBJETIVO DEL PROGRAMA PRESUPUESTARIO: Incluye las acciones y procedimientos necesarios para desarrollar y fortalecer las fases para la planeación, programación, presupuestación, seguimiento y evaluación programático - presupuestal, considerando las fases del registro contable - presupuestal y el correspondiente proceso de rendición de cuentas, adicionalmente, incluye los procedimientos de planeación y evaluación de los planes de desarrollo

DEPENDENCIA GENERAL: B00 FINANZAS Y ADMINISTRACIÓN

DEPENDENCIA AUXILIAR: 211 Área de Finanzas

ESTRUCTURA DEL INDICADOR

NOMBRE DEL INDICADOR: Porcentaje de asesorías en materia de evaluaciones.

FORMULA DEL CALCULO: (Asesorías en materia de evaluaciones / Total de asesorías brindadas en materia del SEDM) * 100

INTERPRETACIÓN: Indica el total de asesorías en materia de indicadores de desempeño.

DIMENSIÓN QUE ATIENDE: Eficiencia

DESCRIPCIÓN DEL FACTOR DE COMPARACIÓN: Total de asesorías en materia de indicadores de desempeño en el año inmediato anterior.

AMBITO GEOGRAFICO: Atlacomulco de Fabela

COBERTURA: Municipal

LINEA BASE: 4.00

Numero: NA 2.2

FRECUENCIA DE MEDICIÓN:

Trimestral

COMPORTAMIENTO DE LAS VARIABLES DURANTE EL TRIMESTRE: Abril-Junio

| VARIABLE | UNIDAD DE MEDIDA | OPERACION | META ANUAL | | AVANCE TRIMESTRAL | | | AVANCE ACUMULADO | | | | |
|--|------------------|-----------|------------|-----------|-------------------|-------|-----------|------------------|------|-----------|------|--------|
| | | | Programado | Alcanzado | Programado | % | Alcanzado | Programado | % | Alcanzado | % | |
| Asesorías en materia de evaluaciones | Asesoría | Sumable | 4.00 | 4.00 | 1.00 | 25.00 | 1.00 | 100.00 | 2.00 | 50.00 | 2.00 | 100.00 |
| Total de asesorías brindadas en materia del SEDM | Asesoría | Sumable | 4.00 | 4.00 | 1.00 | 25.00 | 1.00 | 100.00 | 2.00 | 50.00 | 2.00 | 100.00 |

COMPORTAMIENTO DEL INDICADOR

DESCRIPCIÓN DE LA META ANUAL

Asesorías en materia de evaluaciones

TRIMESTRE: Abril-Junio

| META ANUAL | AVANCE TRIMESTRAL | | | AVANCE ACUMULADO | | |
|------------|-------------------|-----------|--------|------------------|-----------|--------|
| | Programado | Alcanzado | EF% | Programado | Alcanzado | EF% |
| 100.00 | 100.00 | 100.00 | 100.00 | 100.00 | 100.00 | 100.00 |


DESCRIPCIÓN DE RESULTADOS Y JUSTIFICACIÓN EN CASO DE VARIACIÓN SUPERIOR A ± 10 % RESPECTO A LO PROGRAMADO
Meta cumplida al 100%. Se exhibe a la dependencia auxiliar a continuar con la aplicación de medidas y estrategias tendientes a alcanzar la meta programada.

EVALUACION DEL INDICADOR

El resultado obtenido en el presente trimestre, se encuentra dentro del parametro programado de cumplimiento.

DEPENDENCIA GENERAL: B00 FINANZAS Y ADMINISTRACIÓN

DEPENDENCIA AUXILIAR: 211 Área de Finanzas



ORGANISMO DE AGUA DE ODAS: ATLACOMULCO

PBrM-08b FICHA TECNICA DE SEGUIMIENTO DE INDICADORES 2024 DE GESTIÓN O ESTRATEGICO

TIPO DE FICHA: OSFEM

PLAR DE DESARROLLO / EJE TRANSVERSAL: II Eje transversal II: Gobierno Moderno, Capaz y Responsable
 TEMA DE DESARROLLO: Gestión para Resultados y evaluación del desempeño
 PROGRAMA PRESUPUESTARIO: 01050205 Planación y presupuesto basado en resultados
 PROYECTO PRESUPUESTARIO: 010502050203 Registro, control contable - presupuestal y cuenta de la hacienda pública municipal
 OBJETIVO DEL PROGRAMA PRESUPUESTARIO: Incluye las acciones y procedimientos necesarios para desarrollar y fortalecer las fases para la planeación, programación, presupuestación, seguimiento y evaluación programático - presupuestal, considerando las fases del registro contable - presupuestal y el correspondiente proceso de rendición de cuentas, adicionalmente, incluye los procedimientos de planeación y evaluación de los planes de desarrollo
 DEPENDENCIA GENERAL: B00 FINANZAS Y ADMINISTRACIÓN
 DEPENDENCIA AUXILIAR: 211 Área de Finanzas

ESTRUCTURA DEL INDICADOR

NOMBRE DEL INDICADOR: Porcentaje de cumplimiento de las evaluaciones señaladas en el PAE.
 FÓRMULA DEL CÁLCULO: (Total de evaluaciones realizadas señaladas en el PAE / Total de evaluaciones señaladas en el PAE) *100
 INTERPRETACIÓN: Cumplimiento de las evaluaciones señaladas en el PAE.
 DIMENSIÓN QUE ATIENDE: Eficiencia
 DESCRIPCIÓN DEL FACTOR DE COMPARACIÓN: Porcentaje de cumplimiento de las evaluaciones señaladas en el PAE en el año inmediato anterior.
 AMBITO GEOGRAFICO: Atlacomulco de Fabala
 COBERTURA: Municipal
 LINEA BASE: 1.00

FRECUENCIA DE MEDICIÓN:

Trimestral

Numero: NA 3.1

COMPORTAMIENTO DE LAS VARIABLES DURANTE EL TRIMESTRE: Abril-Junio

| VARIABLE | UNIDAD DE MEDIDA | OPERACION | META ANUAL | AVANCE TRIMESTRAL | | | AVANCE ACUMULADO | | |
|--|------------------|--------------|------------|-------------------|------|-----------|------------------|------|-----------|
| | | | | Programado | % | Alcanzado | Programado | % | Alcanzado |
| Total de evaluaciones realizadas señaladas en el PAE | Evaluación | Valor actual | 0.00 | 0.00 | 0.00 | 0.00 | 0.00 | 0.00 | |
| Total de evaluaciones señaladas en el PAE | Evaluación | Valor actual | 0.00 | 0.00 | 0.00 | 0.00 | 0.00 | 0.00 | |

COMPORTAMIENTO DEL INDICADOR
DESCRIPCIÓN DE LA META ANUAL


Total de evaluaciones realizadas:

| META ANUAL | TRIMESTRE: Abril-Junio | | |
|------------|------------------------|------------------|------|
| | AVANCE TRIMESTRAL | AVANCE ACUMULADO | |
| | Programado | Alcanzado | EF% |
| 0.00 | 0.00 | 0.00 | 0.00 |

DESCRIPCIÓN DE RESULTADOS Y JUSTIFICACIÓN EN CASO DE VARIACIÓN SUPERIOR A ± 10 % RESPECTO AL O PROGRAMADO
 En el presente trimestre no se programaron evaluaciones de acuerdo al PAE, ya que dicha actividad se ejecutará en el cuarto trimestre

EVALUACION DEL INDICADOR

El resultado obtenido en el presente trimestre, se encuentra dentro del parametro programado de cumplimiento.
 DEPENDENCIA GENERAL: B00 FINANZAS Y ADMINISTRACIÓN
 DEPENDENCIA AUXILIAR: 211 Área de Finanzas



ELABORO
José Luis Martínez Huilón

VO. BO.
Hugo Esquivel Jasso



ORGANISMO DE AGUA DE ODAS: ATLA COMULCO

PBrm-08b FICHA TECNICA DE SEGUIMIENTO DE INDICADORES 2024 DE GESTIÓN O ESTRATEGICO

PILAR DE DESARROLLO / EJE TRANSVERSAL:

II Eje Transversal II: Gobierno Moderno, Capaz y Responsable

TIPO DE FICHA: OSFEM

TEMA DE DESARROLLO:

Gestión para Resultados y evaluación del desempeño

PROGRAMA PRESUPUESTARIO:

01050205 Planeación y presupuesto basado en resultados

PROYECTO PRESUPUESTARIO:

010502050203 Registro, control contable - presupuestal y cuenta de la hacienda pública municipal

OBJETIVO DEL PROGRAMA PRESUPUESTARIO:

Incluye las acciones y procedimientos necesarios para desarrollar y fortalecer las fases para la planeación, programación, presupuestación, seguimiento y evaluación programático - presupuestal, considerando las fases del registro contable - presupuestal y el correspondiente proceso de rendición de cuentas, adicionalmente, incluye los procedimientos de planeación y evaluación de los planes de desarrollo.

DEPENDENCIA GENERAL:

B00 FINANZAS Y ADMINISTRACIÓN

DEPENDENCIA AUXILIAR:

211 Área de Finanzas

NOMBRE DEL INDICADOR:

Promedio de acuerdos cumplidos en sesiones del COPLADEMUN.

FORMULA DEL CALCULO:

(Acuerdos del COPLADEMUN cumplidos/ Total de sesiones del COPLADEMUN realizadas)

INTERPRETACIÓN:

Eficiencia

DIMENSIÓN QUE ATIENDE:

211 Área de Finanzas

DESCRIPCIÓN DEL FACTOR DE COMPARACIÓN:

211 Área de Finanzas

AMBITO GEOGRAFICO:

211 Área de Finanzas

COBERTURA:

211 Área de Finanzas

LÍNEA BASE

211 Área de Finanzas

Numero:

NA 4.1

No aplica

COMPORTAMIENTO DE LAS VARIABLES DURANTE EL TRIMESTRE: Abril-Junio

| VARIABLE | UNIDAD DE MEDIDA | OPERACION | META ANUAL | AVANCE TRIMESTRAL | | | AVANCE ACUMULADO | | |
|---|------------------|-----------|------------|-------------------|------|---------|------------------|------|---------|
| | | | | Programado | % | Alcance | Programado | % | Alcance |
| Acuerdos del COPLADEMUN cumplidos | | | 0.00 | 0.00 | 0.00 | 0.00 | 0.00 | 0.00 | 0.00 |
| Total de sesiones del COPLADEMUN realizadas | | | 0.00 | 0.00 | 0.00 | 0.00 | 0.00 | 0.00 | 0.00 |


**COMPORTAMIENTO DEL INDICADOR
DESCRIPCIÓN DE LA META ANUAL**

| META ANUAL | AVANCE TRIMESTRAL | | | AVANCE ACUMULADO | | |
|------------|-------------------|---------|------|------------------|---------|------|
| | Programado | Alcance | EF% | Programado | Alcance | EF% |
| 0.00 | 0.00 | 0.00 | 0.00 | 0.00 | 0.00 | 0.00 |

DESCRIPCIÓN DE RESULTADOS Y JUSTIFICACIÓN EN CASO DE VARIACIÓN SUPERIOR A ± 10 % RESPECTO A LO PROGRAMADO

EVALUACION DEL INDICADOR

DEPENDENCIA GENERAL: B00 FINANZAS Y ADMINISTRACIÓN
DEPENDENCIA AUXILIAR: 211 Área de Finanzas



ORGANISMO DE AGUA DE ODAS: ATLACOMULCO

PRM-08b FICHA TECNICA DE SEGUIMIENTO DE INDICADORES 2024 DE GESTION O ESTRATEGICO

TIPO DE FICHA: OSFEM

PILAR DE DESARROLLO / EJE TRANSVERSAL: II Eje transversal II: Gobierno Moderno, Capaz y Responsable

TEMA DE DESARROLLO: Gestión para Resultados y evaluación del desempeño.

PROGRAMA PRESUPUESTARIO: 01050206 Consolidación de la administración pública de resultados

PROYECTO PRESUPUESTARIO: 010502060301 Control del patrimonio y normatividad

010502060401 Simplificación y modernización de la administración pública

OBJETIVO DEL PROGRAMA PRESUPUESTARIO: Comprende el conjunto de actividades y herramientas para coadyuvar a que la actuación de los servidores públicos sea eficaz, eficiente y transparente, a fin de generar resultados con apego a los principios de legalidad, objetividad, profesionalismo, honradez, lealtad, imparcialidad, eficiencia, eficacia, equidad, transparencia, economía, integridad, que permitan la toma de decisiones sobre la apli

DEPENDENCIA GENERAL: A00 DIRECCION GENERAL

DEPENDENCIA AUXILIAR: 201 Área de Sistemas, A00 Dirección General

ESTRUCTURA DEL INDICADOR

NOMBRE DEL INDICADOR: Tasa de variación de servidores públicos municipales en funciones.

FÓRMULA DEL CALCULO: ((Servidores públicos en funciones en el semestre actual/Servidores públicos en funciones en el semestre anterior)-1) *100

INTERPRETACIÓN: Indica el total de servidores públicos municipales durante el ejercicio fiscal 2023.

DIMENSIÓN QUE ATIENDE: Eficiencia

DESCRIPCIÓN DEL FACTOR DE COMPARACIÓN: Total de servidores públicos municipales en funciones durante el segundo semestre 2023.

AMBITO GEOGRAFICO: Atlacomulco de Fabela

COBERTURA: Municipal

LINEA BASE: 186.00

Numero: NC 1

FRECUENCIA DE MEDICION: Semestral

COMPORTAMIENTO DE LAS VARIABLES DURANTE EL TRIMESTRE: Abril-Junio

| VARIABLE | UNIDAD DE MEDIDA | OPERACION | META ANUAL | AVANCE TRIMESTRAL | | | AVANCE ACUMULADO | | | | |
|--|------------------|--------------|------------|-------------------|------|-----------|------------------|--------|-----------|--------|--------|
| | | | | Programado | % | Alcanzado | Programado | % | Alcanzado | | |
| Servidores públicos en funciones en el semestre actual | Servidor publico | Valor actual | 0.00 | 188.00 | 0.00 | 183.00 | 97.34 | 188.00 | 0.00 | 183.00 | 97.34 |
| Servidores públicos en funciones en el semestre anterior | Servidor publico | Valor actual | 0.00 | 185.00 | 0.00 | 185.00 | 100.00 | 185.00 | 0.00 | 185.00 | 100.00 |

COMPORTAMIENTO DEL INDICADOR
DESCRIPCION DE LA METAANUAL

| METAANUAL | TRIMESTRE: Abril-Junio | | | TRIMESTRE: Abril-Junio | | |
|-----------|------------------------|-----------|--------|------------------------|-----------|--------|
| | Programado | Alcanzado | EF% | Programado | Alcanzado | EF% |
| 0.00 | 1.62 | -1.08 | -66.67 | 1.62 | -1.08 | -66.67 |

DESCRIPCION DE RESULTADOS Y JUSTIFICACION EN CASO DE VARIACION SUPERIOR A ±10 % RESPECTO A LO PROGRAMADO
Meta no cumplida. Se exhiba a la dependencia auxiliar a implementar las estrategias correspondientes para alcanzar la meta programada.

EVALUACION DEL INDICADOR

La cantidad reflejada se encuentra fuera del límite de la meta programada.

DEPENDENCIA GENERAL: A00 DIRECCION GENERAL

DEPENDENCIA AUXILIAR: 201 Área de Sistemas, A00 Dirección General



ODAPASA
2022-2024
AREA DE ADMINISTRACION

ELABORO

Pedro Mendoza Cid

[Handwritten signature]

Ulises Mercado Pérez



ORGANISMO DE AGUA DE ODAS: ATLACOMULCO

PbRm-08b FICHA TECNICA DE SEGUIMIENTO DE INDICADORES 2024 DE GESTIÓN O ESTRATEGICO

TIPO DE FICHA: OSFEM

PILAR DE DESARROLLO / EJE TRANSVERSAL: II Eje transversal II: Gobierno Moderno, Capaz y Responsable

TEMA DE DESARROLLO: Gestión para Resultados y evaluación del desempeño.

PROGRAMA PRESUPUESTARIO: 01050206 Consolidación de la administración pública de resultados

PROYECTO PRESUPUESTARIO: 010502060301 Control del patrimonio y normalidad 010502060401 Simplificación y modernización de la administración pública

OBJETIVO DEL PROGRAMA PRESUPUESTARIO: Comprende el conjunto de actividades y herramientas para coadyuvar a que la actuación de los servidores públicos sea eficaz, eficiente y transparente, a fin de generar resultados con apego a los principios de legalidad, objetividad, profesionalismo, honradez, lealtad, imparcialidad, eficiencia, eficacia, equidad, transparencia, economía, integridad, que permitan la toma de decisiones sobre la api

DEPENDENCIA GENERAL: A00 DIRECCION GENERAL

201 Área de Sistemas A00 Dirección General

ESTRUCTURA DEL INDICADOR

NOMBRE DEL INDICADOR: Tasa de variación del gasto ejercido por concepto de adquisiciones, bienes y servicios.

FÓRMULA DEL CÁLCULO: ((Monto ejercido por concepto de adquisiciones, bienes y servicios del semestre actual/ Monto por concepto de adquisiciones, bienes y servicios ejercidos del semestre anterior)-1) *100

INTERPRETACIÓN: Indica la variación del gasto ejercido por concepto de adquisiciones, bienes y servicios.

DIMENSION QUE ATIENDE: Eficiencia

DESCRIPCIÓN DEL FACTOR DE COMPARACIÓN: Total de gasto ejercido por concepto de adquisiciones, bienes y servicios durante el ejercicio inmediato anterior.

FRECUENCIA DE MEDICIÓN: Semestral

AMBITO GEOGRAFICO: Atlacomulco de Fabela

COBERTURA: Municipal

LÍNEA BASE: 61,633,587.40

Numero: NC 2

COMPORTAMIENTO DE LAS VARIABLES DURANTE EL TRIMESTRE: Abril-Junio

| VARIABLE | UNIDAD DE MEDIDA | OPERACION | META ANUAL | AVANCE TRIMESTRAL | | AVANCE ACUMULADO | |
|---|------------------|-----------|---------------|-------------------|-------|------------------|--------|
| | | | | Programado | % | Programado | % |
| Monto ejercido por concepto de adquisiciones, bienes y servicios del semestre actual | Pesos | Sumable | 61,633,587.40 | 33,242,982.90 | 53.94 | 31,353,276.78 | 94.32 |
| Monto por concepto de adquisiciones, bienes y servicios ejercidos del semestre anterior | Pesos | Sumable | 61,632,584.43 | 28,389,601.53 | 46.06 | 33,242,982.90 | 117.10 |

COMPORTAMIENTO DEL INDICADOR
DESCRIPCIÓN DE LA METAANUAL

Monto ejercido por concepto de adquisiciones.

TRIMESTRE: Abril-Junio

| METAANUAL | AVANCE TRIMESTRAL | | | AVANCE ACUMULADO | | |
|-----------|-------------------|-----------|--------|------------------|-----------|--------|
| | Programado | Alcancezo | EF% | Programado | Alcancezo | EF% |
| 0.00 | 17.10 | -5.68 | -33.22 | 17.10 | -5.68 | -33.22 |

DESCRIPCIÓN DE RESULTADOS Y JUSTIFICACIÓN EN CASO DE VARIACIÓN SUPERIOR A ± 10 % RESPECTO AL O PROGRAMADO
Meta no cumplida. Se exhorta a la dependencia auxiliar a implementar las estrategias correspondientes para alcanzar la meta programada.

EVALUACION DEL INDICADOR

La cantidad reflejada se encuentra fuera del límite de la meta programada.

DEPENDENCIA GENERAL: A00 DIRECCION GENERAL
DEPENDENCIA AUXILIAR: 201 Área de Sistemas A00 Dirección General



ODAPASA
2022-2024

ELABORÓ

AREA DE ADMINISTRACION
Edith Mantezca Cid

VO. BO.

Ulises Mercado Pérez



ORGANISMO DE AGUA DE ODAS: ATACOMULLCO

PbrM-08b FICHA TECNICA DE SEGUIMIENTO DE INDICADORES 2024 DE GESTIÓN O ESTRATEGICO

TIPO DE FICHA: OSFEM

PILAR DE DESARROLLO / EJE TRANSVERSAL: II Eje transversal II: Gobierno Moderno, Capaz y Responsable

TEMA DE DESARROLLO: Gestión para Resultados y evaluación del desempeño.

PROGRAMA PRESUPUESTARIO: 01050206 Consolidación de la administración pública de resultados

PROYECTO PRESUPUESTARIO: 010502060301 Control del patrimonio y normatividad

010502060401 Simplificación y modernización de la administración pública

OBJETIVO DEL PROGRAMA PRESUPUESTARIO: Comprende el conjunto de actividades y herramientas para coadyuvar a que la actuación de los servidores públicos sea eficaz, eficiente y transparente, a fin de generar resultados con apego a los principios de

DEPENDENCIA GENERAL: legalidad, objetividad, profesionalismo, honradez, lealtad, imparcialidad, eficiencia, eficacia, equidad, transparencia, economía, integridad, que permiten la toma de decisiones sobre la apli

DEPENDENCIA AUXILIAR: A00 DIRECCION GENERAL
201 Area de Sistemas,A00 Dirección General

ESTRUCTURA DEL INDICADOR

NOMBRE DEL INDICADOR: Tasa de variación en el registro de bienes patrimoniales.

FÓRMULA DEL CÁLCULO: ((Registros de bienes patrimoniales del semestre actual/ Registro de bienes patrimoniales del semestre anterior)-1)*100

INTERPRETACIÓN: Registro de bienes patrimoniales.

DIMENSIÓN QUE ATIENDE: Eficiencia

DESCRIPCIÓN DEL FACTOR DE COMPARACIÓN: Variación en el registro de bienes patrimoniales en el año inmediato anterior.

FRECUENCIA DE MEDICIÓN:

Semestral

AMBITO GEOGRAFICO: Atacamulco de Fabela

COBERTURA: Municipal

LINEA BASE 429.00

Numero: NC 3

COMPORTAMIENTO DE LAS VARIABLES DURANTE EL TRIMESTRE: Abril-Junio

| VARIABLE | UNIDAD DE MEDIDA | OPERACION | META ANUAL | AVANCE TRIMESTRAL | | | AVANCE ACUMULADO | | |
|--|------------------|-----------|------------|-------------------|--------|-----------|------------------|--------|-----------|
| | | | | Programado | % | Alcanzado | Programado | % | Alcanzado |
| Registros de bienes patrimoniales del semestre actual | Registro | Constante | 459.00 | 459.00 | 100.00 | 448.00 | 97.60 | 459.00 | 100.00 |
| Registro de bienes patrimoniales del semestre anterior | Registro | Constante | 429.00 | 429.00 | 100.00 | 451.00 | 105.13 | 429.00 | 100.00 |

**COMPORTAMIENTO DEL INDICADOR
DESCRIPCIÓN DE LA META ANUAL**

Registros de bienes patrimoniales.

| META ANUAL | AVANCE TRIMESTRAL | | | AVANCE ACUMULADO | | |
|------------|-------------------|-----------|-------|------------------|-----------|-------|
| | Programado | Alcanzado | EF% | Programado | Alcanzado | EF% |
| 6.99 | 6.99 | -0.67 | -9.59 | 6.99 | -0.67 | -9.59 |

DESCRIPCIÓN DE RESULTADOS Y JUSTIFICACIÓN EN CASO DE VARIACIÓN SUPERIOR A ± 10 % RESPECTO A LO PROGRAMADO
Meta cumplida al 100%. Se exhorta a la dependencia auxiliar a continuar con la aplicación de medidas y estrategias tendientes a alcanzar la meta programada.

EVALUACION DEL INDICADOR

El resultado obtenido en el presente trimestre, se encuentra dentro del parametro programado de cumplimiento.

DEPENDENCIA GENERAL: A00 DIRECCION GENERAL

DEPENDENCIA AUXILIAR: 201 Area de Sistemas,A00 Dirección General




ODAPASA
2022-2024

ELABORÓ

Pedro Mendoza Cid

AREA DE ADMINISTRACIÓN



NO/BO

Ulises Mercado Pérez

ORGANISMO DE AGUA DE ODAS: ATLACOMULCO

P08m-08b FICHA TECNICA DE SEGUIMIENTO DE INDICADORES 2024 DE GESTIÓN O ESTRATEGICO

TIPO DE FICHA: OSFEM

PILAR DE DESARROLLO/ EJE TRANSVERSAL: II Eje Transversal II: Gobierno Moderno, Capaz y Responsable

TEMA DE DESARROLLO: Gestión para Resultados y evaluación del desempeño.

PROGRAMA PRESUPUESTARIO: 01050206 Consolidación de la administración pública de resultados

PROYECTO PRESUPUESTARIO: 010502060301 Control del patrimonio y normatividad

010502060401 Simplificación y modernización de la administración pública

OBJETIVO DEL PROGRAMA PRESUPUESTARIO: Comprende el conjunto de actividades y herramientas para coadyuvar a que la adecuación de los servidores públicos sea eficaz, eficiente y transparente, a fin de generar resultados con apego a los principios de

DEPENDENCIA GENERAL: legalidad, objetividad, profesionalismo, honradez, lealtad, imparcialidad, eficiencia, eficacia, equidad, transparencia, economía, integridad, que permitan la toma de decisiones sobre la api

DEPENDENCIA AUXILIAR: A00 DIRECCION GENERAL
201 Área de Sistemas, A00 Dirección General

ESTRUCTURA DEL INDICADOR

NOMBRE DEL INDICADOR: Porcentaje de cumplimiento del Programa Anual de Mejora Regulatoria.

FÓRMULA DEL CÁLCULO: (Acciones del Programa Anual de Mejora Regulatoria cumplidas/ Total de Acciones del Programa Anual de Mejora Regulatoria)*100

INTERPRETACIÓN: Cumplimiento del Programa Anual de Mejora Regulatoria.

DIMENSIÓN QUE ATIENDE: Eficiencia

FRECUENCIA DE MEDICIÓN: Trimestral

DESCRIPCIÓN DEL FACTOR DE COMPARACIÓN: Cumplimiento del Programa Anual de Mejora Regulatoria en el año inmediato anterior.

AMBITO GEOGRAFICO: Atlacomulco de Fabela

COBERTURA: Municipal

LINEA BASE 11.00

Numero: NC 4

COMPORTAMIENTO DE LAS VARIABLES DURANTE EL TRIMESTRE: Abril-Junio

| VARIABLE | UNIDAD DE MEDIDA | OPERACION | META ANUAL | AVANCE TRIMESTRAL | | AVANCE ACUMULADO | |
|---|------------------|-----------|------------|-------------------|--------|------------------|--------|
| | | | | Programado | % | Alcanzado | % |
| Acciones del Programa Anual de Mejora Regulatoria cumplidas | Acciones | Constante | 11.00 | 11.00 | 100.00 | 11.00 | 100.00 |
| Total de Acciones del Programa Anual de Mejora Regulatoria | Acciones | Constante | 11.00 | 11.00 | 100.00 | 11.00 | 100.00 |

COMPORTAMIENTO DEL INDICADOR
DESCRIPCIÓN DE LA META ANUAL

Total de Acciones cumplidas

| META ANUAL | AVANCE TRIMESTRAL | | | | AVANCE ACUMULADO | | | |
|------------|-------------------|-----------|--------|----------|------------------|-----------|--------|----------|
| | Programado | Alcanzado | EF% | SEMAFORO | Programado | Alcanzado | EF% | SEMAFORO |
| 100.00 | 100.00 | 100.00 | 100.00 | Verde | 100.00 | 100.00 | 100.00 | Verde |

DESCRIPCIÓN DE RESULTADOS Y JUSTIFICACIÓN EN CASO DE VARIACIÓN SUPERIOR A ± 10% RESPECTO A LO PROGRAMADO

El resultado obtenido en el presente trimestre, se encuentra dentro del parámetro programado de cumplimiento.

EVALUACION DEL INDICADOR

Se exhibe a la dependencia auxiliar a continuar con la aplicación de medidas tendientes al cumplimiento total programado.

DEPENDENCIA GENERAL: A00 DIRECCION GENERAL

DEPENDENCIA AUXILIAR: 201 Área de Sistemas, A00 Dirección General



ODAPASA
2022-2024

ELABORO

Pedro Mendoza Cid



ODAPASA
2022-2024

ELABORO

Ulises Mercado Pérez

ORGANISMO DE AGUA DE ODAS: ATLA COMULCO

Pbrm-08b FICHA TECNICA DE SEGUIMIENTO DE INDICADORES 2024 DE GESTIÓN O ESTRATEGICO

TIPO DE FICHA: OSFEM

PILAR DE DESARROLLO / EJE TRANSVERSAL: II: Gobierno Moderno, Capaz y Responsable

TEMA DE DESARROLLO: Gestión para Resultados y evaluación del desempeño.

PROGRAMA PRESUPUESTARIO: 01050206 Consolidación de la administración pública de resultados

PROYECTO PRESUPUESTARIO: 010502060301 Control del patrimonio y normatividad

010502060401 Simplificación y modernización de la administración pública

OBJETIVO DEL PROGRAMA PRESUPUESTARIO:

Comprende el conjunto de actividades y herramientas para coadyuvar a que la actuación de los servidores públicos sea eficaz, eficiente y transparente, a fin de generar resultados con apego a los principios de legalidad, objetividad, profesionalismo, honradez, lealtad, imparcialidad, eficiencia, eficacia, equidad, transparencia, economía, integridad, que permitan la toma de decisiones sobre la api

DEPENDENCIA GENERAL:

A00 DIRECCION GENERAL

ESTRUCTURA DEL INDICADOR

DEPENDENCIA AUXILIAR: 201 Area de Sistemas,A00 Dirección General

NOMBRE DEL INDICADOR:

Tasa de variación en el registro de cumplimiento de las metas programadas del Organismo Operador de Agua del semestre actual/ Registro de cumplimiento del programa anual del Organismo Operador de Agua del semestre anterior) *-1) *100

FORMULA DEL CALCULO:

((Registro de cumplimiento del programa anual del Organismo Operador de Agua del semestre actual/

INTERPRETACION:

Total de metas programadas del Organismo Operador de Agua.

DIMENSION QUE ATIENDE:

Eficiencia

DESCRIPCION DEL FACTOR DE COMPARACION:

Cumplimiento de las metas programadas del Organismo Operador de Agua.

AMBITO GEOGRAFICO:

Atla comulco de Fabela

COBERTURA:

Municipal

LINEA BASE

1,00

Numero: NC 5

COMPORTAMIENTO DE LAS VARIABLES DURANTE EL TRIMESTRE: Abril-Junio

| VARIABLE | UNIDAD DE MEDIDA | OPERACION | META ANUAL | AVANCE TRIMESTRAL | | | AVANCE ACUMULADO | | |
|--|------------------|-----------|------------|-------------------|-------|---------|------------------|------|---------|
| | | | | Programado | % | Alcance | Programado | % | Alcance |
| Registro de cumplimiento del programa anual del Organismo Operador de Agua del semestre actual | Informe | Sumable | 2,00 | 1,00 | 50,00 | 1,00 | 100,00 | 1,00 | 100,00 |
| Registro de cumplimiento del programa anual del Organismo Operador de Agua del semestre anterior | Informe | Sumable | 2,00 | 1,00 | 50,00 | 1,00 | 100,00 | 1,00 | 100,00 |

Cumplimiento del programa anual del Organismo Operador de Agua

**COMPORTAMIENTO DEL INDICADOR
DESCRIPCION DE LA META ANUAL**

| META ANUAL | AVANCE TRIMESTRAL | | | AVANCE ACUMULADO | | |
|------------|-------------------|---------|------|------------------|---------|------|
| | Programado | Alcance | EF% | Programado | Alcance | EF% |
| 0,00 | 0,00 | 0,00 | 0,00 | 0,00 | 0,00 | 0,00 |

DESCRIPCION DE RESULTADOS Y JUSTIFICACION EN CASO DE VARIACION SUPERIOR A ± 10 % RESPECTO A LO PROGRAMADO
Meta cumplida al 100%. Se exhibe a la dependencia auxiliar a continuar con la aplicación de medidas y estrategias tendientes a alcanzar la meta programada.

EVALUACION DEL INDICADOR

El resultado obtenido en el presente trimestre, se encuentra dentro del parametro programado de cumplimiento.

DEPENDENCIA GENERAL: A00 DIRECCION GENERAL
DEPENDENCIA AUXILIAR: 201 Area de Sistemas,A00 Dirección General



ODAPASA
2022-2024

ELABORO

AREA DE ADMINISTRACION

Padro-Mendoza Cid

YOUBO
Ulises Mercado Pérez



FECHA DE ELABORACION: 18/07/2024

Hoja: 35 de 112

SMO DE AGUA DE ODA: ATLACOMULCO

PBRm-08b FICHA TECNICA DE SEGUIMIENTO DE INDICADORES 2024 DE GESTIÓN O ESTRATEGICO

TIPO DE FICHA: OSFEM

DESARROLLO / EJE TRANSVERSAL: II: Gobierno Moderno, Capaz y Responsable

DESARROLLO: Gestión para Resultados y evaluación del desempeño.

INDICADOR: 01050206 Consolidación de la administración pública de resultados

INDICADOR: 010502060301 Control del patrimonio y normalidad

010502060401 Simplificación y modernización de la administración pública

DEL PROGRAMA PRESUPUESTARIO:

Comprende el conjunto de actividades y herramientas para coadyuvar a que la actuación de los servidores públicos sea eficaz, eficiente y transparente, a fin de generar resultados con apego a los principios de legalidad, objetividad, profesionalismo, honradez, lealtad, imparcialidad, eficiencia, eficacia, equidad, transparencia, economía, integridad, que permitan la toma de decisiones sobre la apil

ODAPASA GENERAL: A00 DIRECCION GENERAL

ODAPASA AUXILIAR: 201 Area de Sistemas,A00 Dirección General

ESTRUCTURA DEL INDICADOR

DEL INDICADOR: Porcentaje de cumplimiento en la elaboración y publicación del Programa Anual en materia archivística

DEL CÁLULO: (Elaboración y publicación del Programa Anual en materia archivística / Documento programado a elaborar y publicar) *100

FRECUENCIA DE MEDICIÓN: Trimestral

INDICADOR: Cumplimiento en la elaboración y publicación del Programa Anual en materia archivística.

INDICADOR: Porcentaje de cumplimiento en la elaboración y publicación del Programa Anual en materia archivística en el año inmediato anterior.

INDICADOR: Atacomulco de Fabela

INDICADOR: Municipal

INDICADOR: 1,00

NC: 6

COMPORTAMIENTO DE LAS VARIABLES DURANTE EL TRIMESTRE: Abril-Junio

| VARIABLE | UNIDAD DE MEDIDA | OPERACION | META ANUAL | AVANCE TRIMESTRAL | | AVANCE ACUMULADO | |
|--|------------------|--------------|------------|-------------------|------|------------------|------|
| | | | | Programado | % | Programado | % |
| Y publicación del Programa Anual en materia archivística | Documento | Valor actual | 0,00 | 0,00 | 0,00 | 0,00 | 0,00 |
| Programado a elaborar y publicar | Documento | Valor actual | 0,00 | 0,00 | 0,00 | 0,00 | 0,00 |

**COMPORTAMIENTO DEL INDICADOR
DESCRIPCION DE LA META ANUAL**

TRIMESTRE: Abril-Junio

| TRIMESTRAL | AVANCE TRIMESTRAL | | | AVANCE ACUMULADO | | |
|------------|-------------------|-----------|-------|------------------|-----------|-------|
| | Programado | Alcanzado | EF% | Programado | Alcanzado | EF% |
| 0,00 | 0,00 | 0,00 | Verde | 0,00 | 0,00 | Verde |


EN DE RESULTADOS Y JUSTIFICACION EN CASO DE VARIACION SUPERIOR A ± 10 % RESPECTO A LO PROGRAMADO
La al 100% debido a que la cantidad fue programada y cumplida al 100% en el primer trimestre.

EVALUACION DEL INDICADOR

obtenido en el presente trimestre, se encuentra dentro del parametro programado de cumplimiento.

ODAPASA GENERAL: A00 DIRECCION GENERAL

ODAPASA AUXILIAR: 201 Area de Sistemas,A00 Dirección General



ODAPASA
2022-2024

ELABORÓ

DE ADMINISTRACIÓN

Pedro Mandatá Cid

[Handwritten signature]



NO. BC

Dilias Mercado Pérez

[Handwritten signature]

ORGANISMO DE AGUA DE ODAS: ATLACOMULCO

PBRm-08b FICHA TECNICA DE SEGUIMIENTO DE INDICADORES 2024 DE GESTION O ESTRATEGICO

TIPO DE FICHA: OSFEM

PLAR DE DESARROLLO / EJE TRANSVERSAL: II Eje Transversal II: Gobierno Moderno, Capaz y Responsable

TEMA DE DESARROLLO: Gestion para Resultados y evaluación del desempeño.

PROGRAMA PRESUPUESTARIO: 01050206 Consolidación de la administración pública de resultados

PROYECTO PRESUPUESTARIO: 010502060301 Control del patrimonio y normatividad

010502060401 Simplificación y modernización de la administración pública

OBJETIVO DEL PROGRAMA PRESUPUESTARIO: Comprende el conjunto de actividades y herramientas para coadyuvar a que la actuación de los servidores públicos sea eficaz, eficiente y transparente, a fin de generar resultados con apego a los principios de legalidad, objetividad, profesionalismo, honradez, lealtad, imparcialidad, eficiencia, eficacia, equidad, transparencia, economía, integridad que permiten la toma de decisiones sobre la apli

DEPENDENCIA GENERAL: A00 DIRECCION GENERAL

ESTRUCTURA DEL INDICADOR

DEPENDENCIA AUXILIAR: 201 Área de Sistemas,A00 Dirección General

NOMBRE DEL INDICADOR: Porcentaje de supervisiones realizadas para verificar la puntualidad y asistencia de los servidores públicos.

FÓRMULA DEL CÁLCULO: (Supervisiones realizadas para verificar la puntualidad y asistencia de los servidores públicos/Supervisiones programadas para verificar la puntualidad y asistencia de los servidores públicos) *100

INTERPRETACION: Indica el porcentaje de supervisiones realizadas para verificar la puntualidad y asistencia de los servidores públicos.

DIMENSION QUE ATIENDE: Eficiencia

DESCRIPCION DEL FACTOR DE COMPARACION: Total de de supervisiones realizadas para verificar la puntualidad y asistencia de los servidores públicos.

AMBITO GEOGRAFICO: Atlacomulco de Fabela

COBERTURA: Municipal

LINEA BASE: 12.00

Numero: NA 1.1

| VARIABLE | UNIDAD DE MEDIDA | OPERACION | META ANUAL | AVANCE TRIMESTRAL | | | | AVANCE ACUMULADO | | | |
|---|------------------|-----------|------------|-------------------|-------|-----------|--------|------------------|-------|-----------|--------|
| | | | | Programado | % | Alcanzado | % | Programado | % | Alcanzado | % |
| Supervisiones realizadas para verificar la puntualidad y asistencia de los servidores públicos | Supervisión | Sumable | 12.00 | 3.00 | 25.00 | 3.00 | 100.00 | 6.00 | 50.00 | 6.00 | 100.00 |
| Supervisiones programadas para verificar la puntualidad y asistencia de los servidores públicos | Supervisión | Sumable | 12.00 | 3.00 | 25.00 | 3.00 | 100.00 | 6.00 | 50.00 | 6.00 | 100.00 |

Total de supervisiones realizadas para verificar la puntualidad y asistencia.

COMPORTAMIENTO DEL INDICADOR DESCRIPCION DE LA META ANUAL

| META ANUAL | AVANCE TRIMESTRAL | | | | AVANCE ACUMULADO | | | |
|------------|-------------------|-----------|--------|----------|------------------|-----------|--------|----------|
| | Programado | Alcanzado | EF% | SEMAFORO | Programado | Alcanzado | EF% | SEMAFORO |
| 100.00 | 100.00 | 100.00 | 100.00 | Verde | 100.00 | 100.00 | 100.00 | Verde |

DESCRIPCION DE RESULTADOS Y JUSTIFICACION EN CASO DE VARIACION SUPERIOR A ± 10 %, RESPECTO A LO PROGRAMADO
Meta cumplida al 100%. Se exhorta a la dependencia auxiliar a continuar con la aplicación de medidas y estrategias tendientes a alcanzar la meta programada.

EVALUACION DEL INDICADOR

El resultado obtenido en el presente trimestre, se encuentra dentro del parametro programado de cumplimiento.

DEPENDENCIA GENERAL: A00 DIRECCION GENERAL
DEPENDENCIA AUXILIAR: 201 Área de Sistemas,A00 Dirección General



ODAPASA 2022-2024

ELABORÓ

AREA DE ADMINISTRACION Pedro Mendoza Cid

NO. BO
Ulises Mercado Pérez



ORGANISMO DE AGUA DE ODAS: ATLAOMULCO

PBrm-08b FICHA TECNICA DE SEGUIMIENTO DE INDICADORES 2024 DE GESTIÓN O ESTRATEGICO

TIPO DE FICHA: OSFEM

PILAR DE DESARROLLO / EJE TRANSVERSAL: II Eje Transversal II: Gobierno Moderno, Capaz y Responsable

TEMA DE DESARROLLO: Gestión para Resultados y evaluación del desempeño.

PROGRAMA PRESUPUESTARIO: 01050206 Consolidación de la administración pública de resultados

PROYECTO PRESUPUESTARIO: 010502060301 Control del patrimonio y normatividad

010502060401 Simplificación y modernización de la administración pública

OBJETIVO DEL PROGRAMA PRESUPUESTARIO: Comprende el conjunto de actividades y herramientas para coadyuvar a que la actuación de los servidores públicos sea eficaz, eficiente y transparente, a fin de generar resultados con apego a los principios de

DEPENDENCIA GENERAL: legalidad, objetividad, profesionalismo, honradez, lealtad, imparcialidad, eficiencia, eficacia, equidad, transparencia, economía, integridad, que permiten la toma de decisiones sobre la apli

DEPENDENCIA AUXILIAR: A00 DIRECCION GENERAL
201 Area de Sistemas,A00 Dirección General

ESTRUCTURA DEL INDICADOR

NOMBRE DEL INDICADOR: Porcentaje de movimientos de personal efectuados.

FORMULA DEL CALCULO: (Movimientos de altas y bajas efectuados/Movimientos de altas y bajas en proceso)*100

INTERPRETACION: Movimientos de personal registrados durante el segundo semestre del año 2023.

DIMENSION QUE ATIENDE: Eficiencia

DESCRIPCION DEL FACTOR DE COMPARACION: Altas y bajas de personal registradas durante el segundo semestre del año 2023.

FRECUENCIA DE MEDICION:

Semestral

AMBITO GEOGRAFICO: Atlacomulco de Fabela

COBERTURA: Municipal

LINEA BASE 30.00

Numero: NA 1.2

COMPORTAMIENTO DE LAS VARIABLES DURANTE EL TRIMESTRE: Abril-Junio

| VARIABLE | UNIDAD DE MEDIDA | OPERACION | META ANUAL | AVANCE TRIMESTRAL | | AVANCE ACUMULADO | |
|---|------------------|-----------|------------|-------------------|-------|------------------|--------|
| | | | | Programado | % | Programado | % |
| Movimientos de altas y bajas efectuados | Movimiento | Sumable | 30.00 | 20.00 | 66.67 | 21.00 | 105.00 |
| Movimientos de altas y bajas en proceso | Movimiento | Sumable | 30.00 | 20.00 | 66.67 | 20.00 | 66.67 |

**COMPORTAMIENTO DEL INDICADOR
DESCRIPCION DE LA METAANUAL**

| METAANUAL | AVANCE TRIMESTRAL | | | AVANCE ACUMULADO | | |
|-----------|-------------------|-----------|------|------------------|-----------|------|
| | Programado | Alcanzado | EF% | Programado | Alcanzado | EF% |
| 100.00 | 100.00 | 0.00 | 0.00 | 100.00 | 0.00 | 0.00 |

DESCRIPCION DE RESULTADOS Y JUSTIFICACION EN CASO DE VARIACION SUPERIOR A ±10% RESPECTO A LO PROGRAMADO
Meta cumplida al 100%. Se exhorta a la dependencia auxiliar a continuar con la aplicación de medidas y estrategias tendientes a alcanzar la meta programada.

EVALUACION DEL INDICADOR

El resultado obtenido en el presente trimestre, se encuentra dentro del parametro programado de cumplimiento.

DEPENDENCIA GENERAL: A00 DIRECCION GENERAL

DEPENDENCIA AUXILIAR: 201 Area de Sistemas,A00 Dirección General



ODAPASA 2022-2024

ELABORÓ

Pedro Mendoza Cid

AREA DE ADMINISTRACIÓN

Ulises Mercado Pérez



ORGANISMO DE AGUA DE ODAS: ATACOMILCO

PbRm-08b FICHA TECNICA DE SEGUIMIENTO DE INDICADORES 2024 DE GESTIÓN O ESTRATEGICO

TIPO DE FICHA: OSFEM

PILAR DE DESARROLLO / EJE TRANSVERSAL: II Eje transversal II: Gobierno Moderno, Capaz y Responsable

TEMA DE DESARROLLO: Gestión para Resultados y evaluación del desempeño

PROGRAMA PRESUPUESTARIO: 01050206 Consolidación de la administración pública de resultados

PROYECTO PRESUPUESTARIO: 010502060301 Control del patrimonio y normatividad

010502060401 Simplificación y modernización de la administración pública

OBJETIVO DEL PROGRAMA PRESUPUESTARIO: Comprende el conjunto de actividades y herramientas para coadyuvar a que la actuación de los servidores públicos sea eficaz, eficiente y transparente, a fin de generar resultados con apego a los principios de

legalidad, objetividad, profesionalismo, honradez, lealtad, imparcialidad, eficiencia, eficacia, equidad, transparencia, economía, integridad, que permitan la toma de decisiones sobre la api

DEPENDENCIA GENERAL: A00 DIRECCION GENERAL

201 Área de Sistemas,A00 Dirección General

DEPENDENCIA AUXILIAR:

ESTRUCTURA DEL INDICADOR

NOMBRE DEL INDICADOR: Porcentaje de recursos ejercidos en adquisiciones.

FORMULA DEL CÁLCULO: (Monto por concepto de adquisiciones ejercido/Monto por concepto de adquisiciones programadas)*100

INTERPRETACIÓN: Indica el porcentaje de recursos ejercidos en Adquisiciones.

DIMENSIÓN QUE ATIENDE: Eficiencia

FRECUENCIA DE MEDICIÓN:

Trimestral

DESCRIPCIÓN DEL FACTOR DE COMPARACIÓN: Total de recursos ejercidos en Adquisiciones en el año inmediato anterior.

AMBITO GEOGRAFICO: Atacumilco de Fabela

COBERTURA: Municipal

LINEA BASE: 61.633.587.40

Numero: NA 2.1

COMPORTAMIENTO DE LAS VARIABLES DURANTE EL TRIMESTRE: Abril-Junio

| VARIABLE | UNIDAD DE MEDIDA | OPERACION | META ANUAL | AVANCE TRIMESTRAL | | AVANCE ACUMULADO | |
|---|------------------|-----------|---------------|-------------------|--------|------------------|--------|
| | | | | Programado | % | Programado | % |
| Monto por concepto de adquisiciones ejercido | Pesos | Sumable | 62.753.189.20 | 15.688.292.30 | 25.00 | 12.239.663.86 | 82.48 |
| Monto por concepto de adquisiciones programadas | Pesos | Sumable | 62.753.189.20 | 15.688.292.30 | 25.00 | 18.413.612.92 | 117.37 |
| COMPORTAMIENTO DEL INDICADOR | | | | Programado | % | Programado | % |
| DESCRIPCIÓN DE LA METAANUAL | | | | 15.688.292.30 | 25.00 | 31.376.584.60 | 50.00 |
| | | | | Programado | % | Programado | % |
| | | | | 31.376.584.60 | 50.00 | 25.879.327.72 | 82.48 |
| | | | | Programado | % | Programado | % |
| | | | | 36.827.225.84 | 117.37 | | |

Monto por concepto de adquisiciones.

TRIMESTRE: Abril-Junio

| METAANUAL | AVANCE TRIMESTRAL | | | | AVANCE ACUMULADO | | | |
|-----------|-------------------|-----------|-------|----------|------------------|-----------|-------|----------|
| | Programado | Alcanzado | EF% | SEMAFORO | Programado | Alcanzado | EF% | SEMAFORO |
| 100.00 | 100.00 | 70.27 | 70.27 | Rojo | 100.00 | 70.27 | 70.27 | Rojo |

DESCRIPCIÓN DE RESULTADOS Y JUSTIFICACIÓN EN CASO DE VARIACIÓN SUPERIOR A ± 10 % RESPECTO A LO PROGRAMADO
Meta no cumplida. Se exhorta a la dependencia auxiliar a implementar las estrategias correspondientes para alcanzar la meta programada.

EVALUACION DEL INDICADOR

La cantidad reflejada se encuentra fuera del límite de la meta programada.

DEPENDENCIA GENERAL: A00 DIRECCION GENERAL

DEPENDENCIA AUXILIAR:

201 Área de Sistemas,A00 Dirección General



ODAPASA
2022-2024

ELABORÓ

VO. BO.

AREA DE ADMINISTRACION

Pedro Mendoza Cid

Ulises Mercado Pérez



ORGANISMO DE AGUA DE ODA: ATACOMULCO

PbRm-08b FICHA TECNICA DE SEGUIMIENTO DE INDICADORES 2024 DE GESTIÓN O ESTRATEGICO

TIPO DE FICHA: OSFEM

PLAR DE DESARROLLO / EJE TRANSVERSAL: II Eje transversal II: Gobierno Moderno, Capaz y Responsable

TEMA DE DESARROLLO: Gestión para Resultados y evaluación del desempeño.

PROGRAMA PRESUPUESTARIO: 01050206 Consolidación de la administración pública de resultados

PROYECTO PRESUPUESTARIO: 010502060301 Control del patrimonio y normatividad 010502060401 Simplificación y modernización de la administración pública

OBJETIVO DEL PROGRAMA PRESUPUESTARIO: Comprende el conjunto de actividades y herramientas para coadyuvar a que la actuación de los servidores públicos sea eficaz, eficiente y transparente, a fin de generar resultados con apego a los principios de legalidad, objetividad, profesionalismo, honradez, lealtad, imparcialidad, eficiencia, eficacia, equidad, transparencia, economía, integridad, que permitan la toma de decisiones sobre la api

DEPENDENCIA GENERAL: A00 DIRECCION GENERAL

DEPENDENCIA AUXILIAR: 201 Área de Sistemas A00 Dirección General

ESTRUCTURA DEL INDICADOR

NOMBRE DEL INDICADOR: Tasa de variación en la distribución de insumos a las áreas administrativas para la prestación y otorgamiento de bienes y servicios

FÓRMULA DEL CÁLCULO: ((Erogaciones por concepto de insumos a las áreas administrativas para la prestación y otorgamiento de bienes y servicios en el trimestre actual/Erogaciones por concepto de insumos a las áreas administrativas para la prestación y otorgamiento de bienes y servicios en el trimestre anterior)-1)*100

INTERPRETACIÓN: Variación en la distribución de insumos

DIMENSIÓN QUE ATIENDE: Eficiencia FRECUENCIA DE MEDICIÓN: Trimestral

DESCRIPCIÓN DEL FACTOR DE COMPARACIÓN: Variación en la distribución de insumos a las áreas administrativas para la prestación y otorgamiento de bienes y servicios en el año inmediato anterior.

AMBITO GEOGRAFICO: Atacamulco de Fabela

COBERTURA: Municipal

LINEA BASE: 4.00

Numero: NA 2.2

COMPORTAMIENTO DE LAS VARIABLES DURANTE EL TRIMESTRE: Abril-Junio

| VARIABLE | UNIDAD DE MEDIDA | OPERACION | META ANUAL | AVANCE TRIMESTRAL | | AVANCE ACUMULADO | | | | | |
|--|------------------|-----------|------------|-------------------|-------|------------------|--------|------|-------|------|--------|
| | | | | Programado | % | Programado | % | | | | |
| Erogaciones por concepto de insumos a las áreas administrativas para la prestación y otorgamiento de bienes y servicios en el trimestre actual | Pago | Sumable | 12.00 | 3.00 | 25.00 | 3.00 | 100.00 | 6.00 | 50.00 | 6.00 | 100.00 |
| Erogaciones por concepto de insumos a las áreas administrativas para la prestación y otorgamiento de bienes y servicios en el trimestre anterior | Pago | Sumable | 12.00 | 3.00 | 25.00 | 3.00 | 100.00 | 6.00 | 50.00 | 6.00 | 100.00 |

COMPORTAMIENTO DEL INDICADOR
DESCRIPCIÓN DE LA META ANUAL

Erogaciones por concepto de insumos a las áreas administrativas:

TRIMESTRE: Abril-Junio

| META ANUAL | AVANCE TRIMESTRAL | | | | AVANCE ACUMULADO | | | |
|------------|-------------------|-----------|------|----------|------------------|-----------|------|----------|
| | Programado | Alcanzado | EF% | SEMAFORO | Programado | Alcanzado | EF% | SEMAFORO |
| 0.00 | 0.00 | 0.00 | 0.00 | Verde | 0.00 | 0.00 | 0.00 | Verde |

DESCRIPCIÓN DE RESULTADOS Y JUSTIFICACIÓN EN CASO DE VARIACIÓN SUPERIOR A ± 10 %, RESPECTO A LO PROGRAMADO
Meta no cumplida. Se exhorta a la dependencia auxiliar a implementar las estrategias correspondientes para alcanzar la meta programada.

EVALUACION DEL INDICADOR

La cantidad reflejada se encuentra fuera del límite de la meta programada.

DEPENDENCIA GENERAL: A00 DIRECCION GENERAL
DEPENDENCIA AUXILIAR: 201 Área de Sistemas A00 Dirección General



ODAPASA
2022-2024

ELABORÓ

NO BO

AREA DE ADMINISTRACION

Pedro Mendoza Cid

Ulises Mercado Pérez



FECHA DE ELABORACION: 18/07/2024

Hoja: 40 de 112

ORGANISMO DE AGUA DE ODAS: ATLACOMULCO

PIRm-08b FICHA TECNICA DE SEGUIMIENTO DE INDICADORES 2024 DE GESTIÓN O ESTRATEGICO

TIPO DE FICHA: OSFEM

PILAR DE DESARROLLO / EJE TRANSVERSAL: II Eje transversal II: Gobierno Moderno, Capaz y Responsable

TEMA DE DESARROLLO:

Gestión para Resultados y evaluación del desempeño.

PROGRAMA PRESUPUESTARIO:

01050206 Consolidación de la administración pública de resultados

PROYECTO PRESUPUESTARIO:

010502060301 Control del patrimonio y normatividad

OBJETIVO DEL PROGRAMA PRESUPUESTARIO:

010502060401 Simplificación y modernización de la administración pública

DEPENDENCIA GENERAL:

Comprende el conjunto de actividades y herramientas para coadyuvar a que la actuación de los servidores públicos sea eficaz, eficiente y transparente, a fin de generar resultados con apego a los principios de legalidad, objetividad, profesionalismo, honradez, lealtad, imparcialidad, eficiencia, eficacia, equidad, transparencia, economía, integridad, que permitan la toma de decisiones sobre la gpi

DEPENDENCIA AUXILIAR:

201 Área de Sistemas, A00 Dirección General

ESTRUCTURA DEL INDICADOR

NOMBRE DEL INDICADOR: Porcentaje de bienes muebles e inmuebles inventariados.
 FÓRMULA DEL CÁLCULO: (Bienes muebles e inmuebles registrados en el inventario del municipio/ Bienes muebles e inmuebles en proceso de registro en el inventario del municipio)*100
 INTERPRETACIÓN: Indica el número de bienes muebles e inmuebles inventariados.
 DIMENSIÓN QUE ATIENDE: Eficiencia
 DESCRIPCIÓN DEL FACTOR DE COMPARACIÓN: Total de bienes muebles e inmuebles inventariados.
 FRECUENCIA DE MEDICIÓN: Trimestral

AMBITO GEOGRAFICO:

Atacamulco de Fabela

COBERTURA:

Municipal

LINEA BASE

451,00

Numero: NA 3.1

COMPORTAMIENTO DE LAS VARIABLES DURANTE EL TRIMESTRE: Abril-Junio

| VARIABLE | UNIDAD DE MEDIDA | OPERACION | META ANUAL | AVANCE TRIMESTRAL | | | AVANCE ACUMULADO | | |
|--|------------------|-----------|------------|-------------------|--------|-----------|------------------|--------|-----------|
| | | | | Programado | % | Alcanzado | Programado | % | Alcanzado |
| Bienes muebles e inmuebles registrados en el inventario del municipio | Registro | Constante | 451,00 | 451,00 | 100,00 | 428,00 | 94,90 | 451,00 | 100,00 |
| Bienes muebles e inmuebles en proceso de registro en el inventario del municipio | Registro | Constante | 8,00 | 8,00 | 100,00 | 14,00 | 175,00 | 8,00 | 100,00 |

**COMPORTAMIENTO DEL INDICADOR
DESCRIPCIÓN DE LA META ANUAL**

TRIMESTRE: Abril-Junio

| META ANUAL | AVANCE TRIMESTRAL | | | AVANCE ACUMULADO | | |
|------------|-------------------|-----------|-------|------------------|-----------|-------|
| | Programado | Alcanzado | EF% | Programado | Alcanzado | EF% |
| 5.637,50 | 5.637,50 | 3.057,14 | 54,23 | 5.637,50 | 3.057,14 | 54,23 |

DESCRIPCIÓN DE RESULTADOS Y JUSTIFICACIÓN EN CASO DE VARIACIÓN SUPERIOR A ± 10 % RESPECTO A LO PROGRAMADO
 Meta no cumplida. Se exhorta a la dependencia auxiliar a implementar las estrategias correspondientes para alcanzar la meta programada.

EVALUACION DEL INDICADOR

La cantidad reflejada se encuentra fuera del límite de la meta programada.
 DEPENDENCIA GENERAL: A00 DIRECCION GENERAL
 DEPENDENCIA AUXILIAR: 201 Área de Sistemas, A00 Dirección General

ODAPASA 2022-2024
 I/SELA DE ADMINISTRACIÓN
 ELABORÓ: Pedro Merloza
 Aprobó: Ulises Márquez Pérez



ORGANISMO DE AGUA DE ODAS: ATLACONMULCO

PBRm-08b FICHA TECNICA DE SEGUIMIENTO DE INDICADORES 2024 DE GESTIÓN O ESTRATEGICO

TIPO DE FICHA: OSFEM

PILAR DE DESARROLLO / EJE TRANSVERSAL: II Eje transversal II: Gobierno Moderno, Capaz y Responsable

TEMA DE DESARROLLO: Gestión para Resultados y evaluación del desempeño.

PROGRAMA PRESUPUESTARIO: 01050206 Consolidación de la administración pública de resultados

PROYECTO PRESUPUESTARIO: 010502060301 Control del patrimonio y normatividad

010502060401 Simplificación y modernización de la administración pública

OBJETIVO DEL PROGRAMA PRESUPUESTARIO: Comprende el conjunto de actividades y herramientas para coadyuvar a que la actuación de los servidores públicos sea eficaz, eficiente y transparente, a fin de generar resultados con apego a los principios de

DEPENDENCIA GENERAL: legalidad, objetividad, profesionalismo, honradez, lealtad, imparcialidad, eficiencia, eficacia, equidad, transparencia, economía, integridad, que permiten la toma de decisiones sobre la apli

DEPENDENCIA AUXILIAR: A00 DIRECCION GENERAL
201 Area de Sistemas,A00 Direccion General

ESTRUCTURA DEL INDICADOR

NOMBRE DEL INDICADOR: Porcentaje de verificación al inventario patrimonial municipal
FORMULA DEL CALCULO: (Verificaciones físicas al inventario patrimonial municipal realizadas/Verificaciones físicas al inventario patrimonial programadas)*100
INTERPRETACION: Verificación al inventario patrimonial municipal.

DIMENSION QUE ATIENDE: Eficiencia
DESCRIPCION DEL FACTOR DE COMPARACION: Verificación al inventario patrimonial municipal en el año inmediato anterior.

FRECUENCIA DE MEDICION:

Trimestral

AMBITO GEOGRAFICO: Atlaconmulco de Fabela

COBERTURA: Municipal

LINEA BASE: 4.00

Numero: NA 3.2

COMPORTAMIENTO DE LAS VARIABLES DURANTE EL TRIMESTRE: Abril-Junio

| VARIABLE | UNIDAD DE MEDIDA | OPERACION | META ANUAL | AVANCE TRIMESTRAL | | | AVANCE ACUMULADO | | | | |
|--|------------------|-----------|------------|-------------------|-------|------------|------------------|------|------------|------|--------|
| | | | | Programado | % | Alcanceado | Programado | % | Alcanceado | | |
| Verificaciones físicas al inventario patrimonial municipal realizadas | Verificación | Sumable | 4.00 | 1.00 | 25.00 | 1.00 | 100.00 | 2.00 | 50.00 | 2.00 | 100.00 |
| Verificaciones físicas al inventario patrimonial municipal programadas | Verificación | Sumable | 4.00 | 1.00 | 25.00 | 1.00 | 100.00 | 2.00 | 50.00 | 2.00 | 100.00 |

COMPORTAMIENTO DEL INDICADOR
DESCRIPCION DE LA META ANUAL

Total de verificaciones físicas al inventario

| METAANUAL | AVANCE TRIMESTRAL | | | AVANCE ACUMULADO | | |
|-----------|-------------------|------------|--------|------------------|------------|--------|
| | Programado | Alcanceado | EF% | Programado | Alcanceado | EF% |
| 100.00 | 100.00 | 100.00 | 100.00 | 100.00 | 100.00 | 100.00 |

DESCRIPCION DE RESULTADOS Y JUSTIFICACION EN CASO DE VARIACION SUPERIOR A ±10% RESPECTO A LO PROGRAMADO
Meta cumplida al 100%. Se extiende a la dependencia auxiliar a continuar con la aplicación de medidas y estrategias tendientes a alcanzar la meta programada.

EVALUACION DEL INDICADOR

El resultado obtenido en el presente trimestre, se encuentra dentro del parametro programado de cumplimiento.

DEPENDENCIA GENERAL: A00 DIRECCION GENERAL
DEPENDENCIA AUXILIAR: 201 Area de Sistemas,A00 Direccion General



ODAPASA
2022-2024

ELABORÓ

AREA DE ADMINISTRACION

Rodrigo Mendez Cuid

Ulises Mercado Pérez



ORGANISMO DE AGUA DE ODAS: ATLACOMULCO

PBrm-08b FICHA TECNICA DE SEGUIMIENTO DE INDICADORES 2024 DE GESTIÓN O ESTRATEGICO

TIPO DE FICHA: OSFEM

PILAR DE DESARROLLO / EJE TRANSVERSAL: II Eje transversal II: Gobierno Moderno, Capaz y Responsable

TEMA DE DESARROLLO: Gestión para Resultados y evaluación del desempeño.

PROGRAMA PRESUPUESTARIO: 01050206 Consolidación de la administración pública de resultados

PROYECTO PRESUPUESTARIO: 010502060301 Control del patrimonio y normalidad

010502060401 Simplificación y modernización de la administración pública

OBJETIVO DEL PROGRAMA PRESUPUESTARIO: Comprende el conjunto de actividades y herramientas para coadyuvar a que la actuación de los servidores públicos sea eficaz, eficiente y transparente, a fin de generar resultados con apego a los principios de legalidad, objetividad, profesionalismo, honradez, lealtad, imparcialidad, eficiencia, eficacia, equidad, transparencia, economía, integridad, que permitan la toma de decisiones sobre la apli.

DEPENDENCIA GENERAL: A00 DIRECCION GENERAL

DEPENDENCIA AUXILIAR: 201 Area de Sistemas A00 Dirección General

ESTRUCTURA DEL INDICADOR

NOMBRE DEL INDICADOR: Porcentaje de trámites y servicios integrados o actualizados.
FORMULA DEL CALCULO: (Trámites y servicios integrados y/o actualizados en el catálogo/Total de trámites y servicios)*100
INTERPRETACION: Indica el total de trámites y servicios integrados o actualizados.
DIMENSION QUE ATIENDE: Eficiencia
DESCRIPCION DEL FACTOR DE COMPARACION: Total de trámites y servicios integrados o actualizados en el año inmediato anterior.

FRECUENCIA DE MEDICION: Trimestral

AMBITO GEOGRAFICO: Atlacomulco de Fabela

COBERTURA: Municipal

LINEA BASE: 25.00

Numero: NA 4.1

COMPORTAMIENTO DE LAS VARIABLES DURANTE EL TRIMESTRE: Abril-Junio

| VARIABLE | UNIDAD DE MEDIDA | OPERACION | META ANUAL | | AVANCE TRIMESTRAL | | | | AVANCE ACUMULADO | | | | |
|---|------------------|-----------|------------|-----------|-------------------|-------|-----------|-------|------------------|-------|-----------|-------|--------|
| | | | Programado | Alcanzado | Programado | % | Alcanzado | % | Programado | % | Alcanzado | % | |
| Trámites y servicios integrados y/o actualizados en el Catálogo | Cédula | Constante | 25.00 | 25.00 | 100.00 | 25.00 | 100.00 | 25.00 | 100.00 | 25.00 | 100.00 | 25.00 | 100.00 |
| Total de trámites y servicios | Cédula | Constante | 25.00 | 25.00 | 100.00 | 25.00 | 100.00 | 25.00 | 100.00 | 25.00 | 100.00 | 25.00 | 100.00 |

**COMPORTAMIENTO DEL INDICADOR
DESCRIPCION DE LA METAANUAL**

| METAANUAL | TRIMESTRE: Abril-Junio | | | | AVANCE ACUMULADO | | | |
|-----------|------------------------|-----------|-------|----------|------------------|-----------|-------|----------|
| | Programado | Alcanzado | EF% | SEMAFORO | Programado | Alcanzado | EF% | SEMAFORO |
| 100.00 | 100.00 | 100.00 | Verde | 100.00 | 100.00 | 100.00 | Verde | |

DESCRIPCION DE RESULTADOS Y JUSTIFICACION EN CASO DE VARIACION SUPERIOR A ± 10% RESPECTO A LO PROGRAMADO
 Meta cumplida al 100%. Se exhorta a la dependencia auxiliar a continuar con la aplicación de medidas y estrategias tendientes a alcanzar la meta programada.

EVALUACION DEL INDICADOR

El resultado obtenido en el presente trimestre, se encuentra dentro del parametro programado de cumplimiento.

DEPENDENCIA GENERAL: A00 DIRECCION GENERAL
 DEPENDENCIA AUXILIAR: 201 Area de Sistemas A00 Dirección General



ODAPASA
 2022-2024
 AREA DE ADMINISTRACION

Pedro Mendoza Cid

ELABORÓ

Y. B. B.

Ulises Mercado Pérez



ORGANISMO DE AGUA DE ODAS: ATLACOMULCO

PBrm-08b FICHA TECNICA DE SEGUIMIENTO DE INDICADORES 2024 DE GESTIÓN O ESTRATEGICO

TIPO DE FICHA: OSFEM

PILAR DE DESARROLLO / EJE TRANSVERSAL: II Eje transversal II: Gobierno Moderno, Capaz y Responsable

TEMA DE DESARROLLO: Gestión para Resultados y evaluación del desempeño.

PROGRAMA PRESUPUESTARIO: 01050206 Consolidación de la administración pública de resultados

PROYECTO PRESUPUESTARIO: 010502060301 Control del patrimonio y normalidad

010502060401 Simplificación y modernización de la administración pública

OBJETIVO DEL PROGRAMA PRESUPUESTARIO: Comprende el conjunto de actividades y herramientas para coadyuvar a que la actuación de los servidores públicos sea eficaz, eficiente y transparente, a fin de generar resultados con apego a los principios de legalidad, objetividad, profesionalismo, honradez, lealtad, imparcialidad, eficiencia, eficacia, equidad, transparencia, economía, integridad, que permitan la toma de decisiones sobre la apli

DEPENDENCIA GENERAL: A00 DIRECCION GENERAL

DEPENDENCIA AUXILIAR: 201 Área de Sistemas, A00 Dirección General

ESTRUCTURA DEL INDICADOR

NOMBRE DEL INDICADOR: Porcentaje de propuestas al marco regulatorio municipal aprobadas.
 FORMULA DEL CALCULO: (Propuestas al marco regulatorio municipal aprobadas/Propuestas al marco regulatorio municipal recibidas)*100

FRECUENCIA DE MEDICIÓN:

Trimestral

INTERPRETACIÓN:

Dimensión que atiende: Eficiencia

DESCRIPCIÓN DEL FACTOR DE COMPARACIÓN:

AMBITO GEOGRAFICO:

COBERTURA:

LÍNEA BASE

Numero: NA 4.2 No aplica

COMPORTAMIENTO DE LAS VARIABLES DURANTE EL TRIMESTRE: Abril-Junio

| VARIABLE | UNIDAD DE MEDIDA | OPERACION | META ANUAL | AVANCE TRIMESTRAL | | | | AVANCE ACUMULADO | | | |
|---|------------------|-----------|------------|-------------------|------|-----------|------|------------------|------|-----------|------|
| | | | | Programado | % | Alcanzado | % | Programado | % | Alcanzado | % |
| Propuestas al marco regulatorio municipal aprobadas | | | 0.00 | 0.00 | 0.00 | 0.00 | 0.00 | 0.00 | 0.00 | 0.00 | 0.00 |
| Propuestas al marco regulatorio municipal recibidas | | | 0.00 | 0.00 | 0.00 | 0.00 | 0.00 | 0.00 | 0.00 | 0.00 | 0.00 |

COMPORTAMIENTO DEL INDICADOR
DESCRIPCIÓN DE LA META ANUAL

| META ANUAL | AVANCE TRIMESTRAL | | | | AVANCE ACUMULADO | | | |
|------------|-------------------|-----------|------|----------|------------------|-----------|------|----------|
| | Programado | Alcanzado | EF% | SEMAFORO | Programado | Alcanzado | EF% | SEMAFORO |
| 0.00 | 0.00 | 0.00 | 0.00 | | 0.00 | 0.00 | 0.00 | |

TRIMESTRE: Abril-Junio
EVALUACION DEL INDICADOR

DEPENDENCIA GENERAL:
DEPENDENCIA AUXILIAR:

A00 DIRECCION GENERAL
201 Área de Sistemas, A00 Dirección General



[Signature]

ODAPASA
2022-2024

ELABORÓ:

ÁREA DE ADMINISTRACIÓN

Pedro Mendoza Cid

[Signature]

Ulises Mercado Pérez



ORGANISMO DE AGUA DE ODAS: ATILACOMULCO

PBRm-08b FICHA TECNICA DE SEGUIMIENTO DE INDICADORES 2024 DE GESTION O ESTRATEGICO

TIPO DE FICHA: OSFEM

PILAR DE DESARROLLO / EJE TRANSVERSAL: II Eje transversal II: Gobierno Moderno, Capaz y Responsable

TEMA DE DESARROLLO: Gestión para Resultados y evaluación del desempeño.

PROGRAMA PRESUPUESTARIO: 01050206 Consolidación de la administración pública de resultados

PROYECTO PRESUPUESTARIO: 010502060301 Control del patrimonio y normatividad

OBJETIVO DEL PROGRAMA PRESUPUESTARIO: Comprende el conjunto de actividades y herramientas para coadyuvar a que la actuación de los servidores públicos sea eficaz, eficiente y transparente, a fin de generar resultados con apego a los principios de legalidad, objetividad, profesionalismo, honradez, lealtad, imparcialidad, eficiencia, eficacia, equidad, transparencia, economía, integridad que permiten la toma de decisiones sobre la apli

DEPENDENCIA GENERAL: A00 DIRECCION GENERAL

DEPENDENCIA AUXILIAR: 201 Areas de Sistemas, A00 Dirección General

ESTRUCTURA DEL INDICADOR

NOMBRE DEL INDICADOR: Porcentaje de cumplimiento en la elaboración y publicación del Programa Anual de Mejora Regulatoria.

FÓRMULA DEL CÁLCULO: (Elaboración y publicación del Programa Anual de Mejora Regulatoria/ Documento programado a elaborar y publicar)*100

INTERPRETACIÓN: Elaboración y publicación del Programa Anual de Mejora Regulatoria.

DIMENSIÓN QUE ATIENDE: Eficiencia

DESCRIPCIÓN DEL FACTOR DE COMPARACIÓN: Cumplimiento en la elaboración y publicación del Programa Anual de Mejora Regulatoria en el año inmediato anterior.

AMBITO GEOGRAFICO: Aticomunio de Fabela

COBERTURA: Municipal

LINEA BASE: 1.00

Numero: NA 4.3

FRECUENCIA DE MEDICIÓN:

Trimestral

COMPORTAMIENTO DE LAS VARIABLES DURANTE EL TRIMESTRE: Abril-Junio

| VARIABLE | UNIDAD DE MEDIDA | OPERACION | META ANUAL | AVANCE TRIMESTRAL | | AVANCE ACUMULADO | |
|--|------------------|--------------|------------|-------------------|------|------------------|------|
| | | | | Programado | % | Alcanzado | % |
| Elaboración y publicación del Programa Anual de Mejora Regulatoria | Documento | Valor actual | 0.00 | 0.00 | 0.00 | 0.00 | 0.00 |
| Documento programado a elaborar y publicar | Documento | Sumable | 1.00 | 0.00 | 0.00 | 0.00 | 1.00 |

COMPORTAMIENTO DEL INDICADOR
DESCRIPCIÓN DE LA META ANUAL

Elaboración y publicación del Programa Anual de Mejora Regulatoria.

TRIMESTRE: Abril-Junio

| META ANUAL | AVANCE TRIMESTRAL | | | AVANCE ACUMULADO | | |
|------------|-------------------|-----------|------|------------------|-----------|------|
| | Programado | Alcanzado | EF% | Programado | Alcanzado | EF% |
| 0.00 | 0.00 | 0.00 | 0.00 | 0.00 | 0.00 | 0.00 |


DESCRIPCIÓN DE RESULTADOS Y JUSTIFICACIÓN EN CASO DE VARIACIÓN SUPERIOR A ±10% RESPECTO A LO PROGRAMADO
Meta cumplida al 100%. Se exhorta a la Meta cumplida al 100% debido a que la cantidad fue programada y cumplida al 100% en el primer trimestre.

EVALUACION DEL INDICADOR

El resultado obtenido en el presente trimestre, se encuentra dentro del parametro programado de cumplimiento.

DEPENDENCIA GENERAL: A00 DIRECCION GENERAL

DEPENDENCIA AUXILIAR: 201 Area de Sistemas, A00 Dirección General



ODAPASA
2022-2024

FECHA DE ADMINISTRACIÓN

ELABORO

Padre-Mendoza Cid

Ulises Mercado Pérez



ORGANISMO DE AGUA DE ODAS: ATLA COMULCO

Pbrm-08b FICHA TECNICA DE SEGUIMIENTO DE INDICADORES 2024 DE GESTIÓN O ESTRATEGICO

TIPO DE FICHA: OSFEM

PILAR DE DESARROLLO / EJE TRANSVERSAL: II Eje transversal II: Gobierno Moderno, Capaz y Responsable

TEMA DE DESARROLLO: Gestión para Resultados y evaluación del desempeño.

PROGRAMA PRESUPUESTARIO: 01050206 Consolidación de la administración pública de resultados

PROYECTO PRESUPUESTARIO: 010502060301 Control del patrimonio y normalidad

010502060401 Simplificación y modernización de la administración pública

OBJETIVO DEL PROGRAMA PRESUPUESTARIO: Comprende el conjunto de actividades y herramientas para coadyuvar a que la actuación de los servidores públicos sea eficaz, eficiente y transparente, a fin de generar resultados con apego a los principios de

legalidad, objetividad, profesionalismo, honradez, lealtad, imparcialidad, eficiencia, equidad, transparencia, economía, integridad, que permitan la toma de decisiones sobre la apli

DEPENDENCIA GENERAL: A00 DIRECCION GENERAL
DEPENDENCIA AUXILIAR: 201 Área de Sistemas, A00 Dirección General

ESTRUCTURA DEL INDICADOR

NOMBRE DEL INDICADOR: Porcentaje de sesiones de la Comisión Municipal de Mejora Regulatoria realizadas.
 FÓRMULA DEL CÁLCULO: (Número de Sesiones de la Comisión Municipal de Mejora Regulatoria realizadas/Número de Comisión Municipal de mejora Regulatoria programadas)*100
 INTERPRETACIÓN: Sesiones de la Comisión Municipal de Mejora Regulatoria.
 DIMENSIÓN QUE ATENDE: Eficiencia
 DESCRIPCIÓN DEL FACTOR DE COMPARACIÓN: Porcentaje de sesiones de la Comisión Municipal de Mejora Regulatoria realizadas.
 FRECUENCIA DE MEDICIÓN: Trimestral

AMBITO GEOGRAFICO: Atlacomulco de Fabela
 COBERTURA: Municipal
 LINEA BASE: 4.00

Numero: NA 44

COMPORTAMIENTO DE LAS VARIABLES DURANTE EL TRIMESTRE: Abril-Junio

| VARIABLE | UNIDAD DE MEDIDA | OPERACION | META ANUAL | AVANCE TRIMESTRAL | | | | AVANCE ACUMULADO | | | |
|--|------------------|-----------|------------|-------------------|-------|-----------|--------|------------------|-------|-----------|--------|
| | | | | Programado | % | Alcanzado | % | Programado | % | Alcanzado | % |
| Número de Sesiones de la Comisión Municipal de Mejora Regulatoria realizadas | Sesión | Sumable | 4.00 | 1.00 | 25.00 | 1.00 | 100.00 | 2.00 | 50.00 | 2.00 | 100.00 |
| Número de Comisión Municipal de mejora Regulatoria programadas | Sesión | Sumable | 4.00 | 1.00 | 25.00 | 1.00 | 100.00 | 2.00 | 50.00 | 2.00 | 100.00 |

**COMPORTAMIENTO DEL INDICADOR
DESCRIPCION DE LA METAANUAL**

Total de Sesiones de la Comisión Municipal de Mejora Regulatoria:

TRIMESTRE: Abril-Junio

| METAANUAL | AVANCE TRIMESTRAL | | | | AVANCE ACUMULADO | | | |
|-----------|-------------------|-----------|--------|----------|------------------|-----------|--------|----------|
| | Programado | Alcanzado | EF% | SEMAFORO | Programado | Alcanzado | EF% | SEMAFORO |
| 100.00 | 100.00 | 100.00 | 100.00 | Verde | 100.00 | 100.00 | 100.00 | Verde |

DESCRIPCION DE RESULTADOS Y JUSTIFICACION EN CASO DE VARIACION SUPERIOR A ± 10 % RESPECTO A LO PROGRAMADO
 Meta cumplida al 100%. Se exhibe a la dependencia auxiliar a continuar con la aplicación de medidas y estrategias tendientes a alcanzar la meta programada.

EVALUACION DEL INDICADOR

El resultado obtenido en el presente trimestre, se encuentra dentro del parametro programado de cumplimiento.

DEPENDENCIA GENERAL: A00 DIRECCION GENERAL
 DEPENDENCIA AUXILIAR: 201 Área de Sistemas, A00 Dirección General



ODAPASA 2022-2024

ELABORÓ

Pedro Mendoza Cid



ELABORÓ

Ulises Mercado Pérez

ORGANISMO DE AGUA DE ODAS: ATLACOMULCO

PbRm-08b FICHA TECNICA DE SEGUIMIENTO DE INDICADORES 2024 DE GESTIÓN O ESTRATEGICO

TIPO DE FICHA: OSFEM

PILAR DE DESARROLLO / EJE TRANSVERSAL: II Eje transversal II: Gobierno Moderno, Capaz y Responsable

TEMA DE DESARROLLO: Gestión para Resultados y evaluación del desempeño.

PROGRAMA PRESUPUESTARIO: 01050206 Consolidación de la administración pública de resultados

PROYECTO PRESUPUESTARIO: 010502060301 Control del patrimonio y normalidad

010502060401 Simplificación y modernización de la administración pública

OBJETIVO DEL PROGRAMA PRESUPUESTARIO: Comprende el conjunto de actividades y herramientas para coadyuvar a que la actuación de los servidores públicos sea eficaz, eficiente y transparente, a fin de generar resultados con apego a los principios de

DEPENDENCIA GENERAL: legalidad, objetividad, profesionalismo, honradez, lealtad, imparcialidad, eficiencia, eficacia, equidad, transparencia, economía, integridad, que permitan la toma de decisiones sobre la apli

DEPENDENCIA AUXILIAR: A00 DIRECCION GENERAL
201 Área de Sistemas A00 Dirección General

ESTRUCTURA DEL INDICADOR

NOMBRE DEL INDICADOR: Porcentaje de avance en el cumplimiento de las sesiones de consejo del Organismo Operador de Agua

FORMULA DEL CÁLCULO: (Sesiones de Consejos Directivo del Organismo Operador de Agua realizadas / Sesiones de Consejos Directivo programadas) *100

INTERPRETACIÓN: Indica el número de sesiones del Consejo del Organismo Operador de Agua.

DIMENSION QUE ATIENDE: Eficiencia

DESCRIPCIÓN DEL FACTOR DE COMPARACIÓN: porcentaje de avance en el cumplimiento de las sesiones del Consejo del Organismo Operador de Agua realizadas en el año inmediato anterior.

AMBITO GEOGRAFICO: Atlacomulco de Fabela

COBERTURA: Municipal

LÍNEA BASE: 6.00

COMPORTAMIENTO DE LAS VARIABLES DURANTE EL TRIMESTRE: Abril-Junio

| VARIABLE | UNIDAD DE MEDIDA | OPERACION | META ANUAL | AVANCE TRIMESTRAL | | | AVANCE ACUMULADO | | |
|--|------------------|-----------|------------|-------------------|-------|-----------|------------------|------|-----------|
| | | | | Programado | % | Alcanzado | Programado | % | Alcanzado |
| Sesiones de Consejos Directivo del Organismo Operador de Agua realizadas | Sesión | Sumable | 6.00 | 1.00 | 16.67 | 1.00 | 100.00 | 2.00 | 33.33 |
| Sesiones de Consejos Directivo programadas | Sesión | Sumable | 6.00 | 1.00 | 16.67 | 1.00 | 100.00 | 2.00 | 33.33 |

COMPORTAMIENTO DEL INDICADOR
DESCRIPCIÓN DE LA META ANUAL

Total de Sesiones de Consejo Directivo.

TRIMESTRE: Abril-Junio

| METAANUAL | AVANCE TRIMESTRAL | | | AVANCE ACUMULADO | | |
|-----------|-------------------|-----------|--------|------------------|-----------|--------|
| | Programado | Alcanzado | EF% | Programado | Alcanzado | EF% |
| 100.00 | 100.00 | 100.00 | 100.00 | 100.00 | 100.00 | 100.00 |

DESCRIPCIÓN DE RESULTADOS Y JUSTIFICACIÓN EN CASO DE VARIACIÓN SUPERIOR A 10 % RESPECTO A LO PROGRAMADO
Meta cumplida al 100%. Se exhibió a la dependencia auxiliar a continuar con la aplicación de medidas y estrategias tendientes a alcanzar la meta programada.

EVALUACION DEL INDICADOR

El resultado obtenido en el presente trimestre, se encuentra dentro del parametro programado de cumplimiento.

DEPENDENCIA GENERAL: A00 DIRECCION GENERAL

DEPENDENCIA AUXILIAR: 201 Área de Sistemas A00 Dirección General




ODAPASA
2022-2024

ELABORÓ

ACCA DE ADMINISTRACIÓN

Pakaramendoza Cid



VALIDO

Ulises Marcondo Pérez

ORGANISMO DE AGUA DE ODAS: ATACOMULCO

PBRm-08b FICHA TECNICA DE SEGUIMIENTO DE INDICADORES 2024 DE GESTIÓN O ESTRATEGICO

TIPO DE FICHA: OSFEM

PILAR DE DESARROLLO / EJE TRANSVERSAL: II Eje Transversal II: Gobierno Moderno, Capaz y Responsable

TEMA DE DESARROLLO: Gestión para Resultados y evaluación del desempeño.

PROGRAMA PRESUPUESTARIO: 01050206 Consolidación de la administración pública de resultados

PROYECTO PRESUPUESTARIO: 010502060301 Control del patrimonio y normalidad

010502060401 Simplificación y modernización de la administración pública

OBJETIVO DEL PROGRAMA PRESUPUESTARIO: Comprender el conjunto de actividades y herramientas para coadyuvar a que la actuación de los servidores públicos sea eficaz, eficiente y transparente, a fin de generar resultados con apego a los principios de legalidad, objetividad, profesionalismo, honradez, lealtad, imparcialidad, eficiencia, eficacia, equidad, transparencia, economía, integridad, que permitan la toma de decisiones sobre la apli

DEPENDENCIA GENERAL: A00 DIRECCION GENERAL

DEPENDENCIA AUXILIAR: 201 Area de Sistemas, A00 Dirección General

ESTRUCTURA DEL INDICADOR

NOMBRE DEL INDICADOR: Porcentaje de avance de las actividades realizadas por las dependencias generales del Organismo Operador de Agua
 FORMULA DEL CALCULO: (Reportes de actividades realizadas por las dependencias generales del Organismo Operador de Agua / Reportes de actividades de las dependencias generales del Organismo Operador de Agua programadas) *100
 INTERPRETACION: Actividades realizadas por las dependencias generales del Organismo Operador de Agua
 DIMENSION QUE ATIENDE: Eficiencia
 DESCRIPCION DEL FACTOR DE COMPARACION: 1.00
 AMBITO GEOGRAFICO: Atacama de Fabela
 COBERTURA: Municipal
 LINEA BASE: 1.00
 Numero: NA 5.2
 FRECUENCIA DE MEDICION: Trimestral

COMPORTAMIENTO DE LAS VARIABLES DURANTE EL TRIMESTRE: Abril-Junio

| VARIABLE | UNIDAD DE MEDIDA | OPERACION | META ANUAL | AVANCE TRIMESTRAL | | AVANCE ACUMULADO | | | | | |
|--|------------------|-----------|------------|-------------------|-------|------------------|--------|------------|-------|-----------|--------|
| | | | | Programado | % | Alcanzado | % | Programado | % | Alcanzado | % |
| Reportes de actividades realizadas por las dependencias generales del Organismo Operador de Agua | Reporte | Sumable | 4.00 | 1.00 | 25.00 | 1.00 | 100.00 | 2.00 | 50.00 | 2.00 | 100.00 |
| Reportes de actividades de las dependencias generales del Organismo Operador de Agua programadas | Reporte | Sumable | 4.00 | 1.00 | 25.00 | 1.00 | 100.00 | 2.00 | 50.00 | 2.00 | 100.00 |

COMPORTAMIENTO DEL INDICADOR
DESCRIPCION DE LA META ANUAL

ciudadanos realizadas por las dependencias generales del Organismo Operador de Agua

| META ANUAL | TRIMESTRE: Abril-Junio | | | | | | |
|------------|------------------------|--------|------------------|------------|-----------|--------|----------|
| | AVANCE TRIMESTRAL | | AVANCE ACUMULADO | | | | |
| Programado | Alcanzado | EF% | SEMAFORO | Programado | Alcanzado | EF% | SEMAFORO |
| 100.00 | 100.00 | 100.00 | Verde | 100.00 | 100.00 | 100.00 | Verde |

DESCRIPCION DE RESULTADOS Y JUSTIFICACION EN CASO DE VARIACION SUPERIOR A ± 10 % RESPECTO A LO PROGRAMADO
 Meta cumplida al 100%. Se exhorta a la dependencia auxiliar a continuar con la aplicación de medidas y estrategias tendientes a alcanzar la meta programada.

EWALUACION DEL INDICADOR

El resultado obtenido en el presente trimestre, se encuentra dentro del parametro programado de cumplimiento.

DEPENDENCIA GENERAL: A00 DIRECCION GENERAL
 DEPENDENCIA AUXILIAR: 201 Area de Sistemas, A00 Dirección General



ODAPASA
2022-2024

AREA DE ADMINISTRACIÓN

ELABORÓ

Pedro Mendoza Cid

[Signature]
Ulises Mercado Pérez



ORGANISMO DE AGUA DE ODAS: ATLA COMULCO

Pbrm-08b FICHA TECNICA DE SEGUIMIENTO DE INDICADORES 2024 DE GESTIÓN O ESTRATEGICO



TIPO DE FICHA: OSFEM

PILAR DE DESARROLLO / EJE TRANSVERSAL: II Eje transversal II: Gobierno Moderno, Capaz y Responsable
TEMA DE DESARROLLO: Gestión para Resultados y evaluación del desempeño.
PROGRAMA PRESUPUESTARIO: 01050206 Consolidación de la administración pública de resultados
PROYECTO PRESUPUESTARIO: 010502060301 Control del patrimonio y normatividad
OBJETIVO DEL PROGRAMA PRESUPUESTARIO: Comprende el conjunto de actividades y herramientas para coadyuvar a que la actuación de los servidores públicos sea eficaz, eficiente y transparente, a fin de generar resultados con apego a los principios de legalidad, objetividad, profesionalismo, honradez, lealtad, imparcialidad, eficiencia, eficacia, equidad, transparencia, economía, integridad, que permitan la toma de decisiones sobre la apil.
DEPENDENCIA GENERAL: A00 DIRECCION GENERAL
DEPENDENCIA AUXILIAR: 201 Área de Sistemas, A00 Dirección General

ESTRUCTURA DEL INDICADOR

NOMBRE DEL INDICADOR: Porcentaje de asesorías en materia archivística otorgadas
FORMULA DEL CALCULO: (Asesorías otorgadas en materia archivística / Asesorías programadas en materia archivística)*100
INTERPRETACIÓN: Indica el total de asesorías en materia archivística otorgadas.
DIMENSION QUE ATIENDE: Eficiencia
DESCRIPCIÓN DEL FACTOR DE COMPARACIÓN: Total de asesorías en materia archivística otorgadas.
FRECUENCIA DE MEDICIÓN: Trimestral

AMBITO GEOGRAFICO: Atlacomulco de Fabela
COBERTURA: Municipal
LINEA BASE: 4.00

Numero: NA 6.1

COMPORTAMIENTO DE LAS VARIABLES DURANTE EL TRIMESTRE: Abril-Junio

| VARIABLE | UNIDAD DE MEDIDA | OPERACION | META ANUAL | AVANCE TRIMESTRAL | | AVANCE ACUMULADO | | | | | |
|---|------------------|-----------|------------|-------------------|-------|------------------|--------|------|-------|------|--------|
| | | | | Programado | % | Programado | % | | | | |
| Asesorías otorgadas en materia archivística | Asesoría | Sumable | 4.00 | 1.00 | 25.00 | 1.00 | 100.00 | 2.00 | 50.00 | 2.00 | 100.00 |
| Asesorías programadas en materia archivística | Asesoría | Sumable | 4.00 | 1.00 | 25.00 | 1.00 | 100.00 | 2.00 | 50.00 | 2.00 | 100.00 |

Total de asesorías otorgadas

COMPORTAMIENTO DEL INDICADOR DESCRIPCION DE LA META ANUAL

| META ANUAL | TRIMESTRE: Abril-Junio | | | | | | |
|------------|------------------------|--------|------------------|------------|-----------|--------|----------|
| | AVANCE TRIMESTRAL | | AVANCE ACUMULADO | | | | |
| Programado | Alcanzado | EF% | SEMAFORO | Programado | Alcanzado | EF% | SEMAFORO |
| 100.00 | 100.00 | 100.00 | Verde | 100.00 | 100.00 | 100.00 | Verde |

DESCRIPCION DE RESULTADOS Y JUSTIFICACION EN CASO DE VARIACION SUPERIOR A ± 10 % RESPECTO A LO PROGRAMADO
 Meta cumplida al 100%. Se exporta a la dependencia auxiliar a continuar con la aplicación de medidas y estrategias tendientes a alcanzar la meta programada.

EVALUACION DEL INDICADOR

El resultado obtenido en el presente trimestre, se encuentra dentro del parametro programado de cumplimiento.
DEPENDENCIA GENERAL: A00 DIRECCION GENERAL
DEPENDENCIA AUXILIAR: 201 Área de Sistemas, A00 Dirección General



ODAPASA 2022-2024

ELABORÓ

Pedro Wanda Cid

COBO
 ELIASES MERCADERO PEREZ



ORGANISMO DE AGUA DE ODAS: ATLACOMULCO

PRM-08b FICHA TECNICA DE SEGUIMIENTO DE INDICADORES 2024 DE GESTIÓN O ESTRATEGICO

TIPO DE FICHA: OSFEM

PILAR DE DESARROLLO / EJE TRANSVERSAL: II Eje transversal II: Gobierno Moderno, Capaz y Responsable

TEMA DE DESARROLLO: Gestión para Resultados y evaluación del desempeño.

PROGRAMA PRESUPUESTARIO: 01050206 Consolidación de la administración pública de resultados

PROYECTO PRESUPUESTARIO: 010502060301 Control del patrimonio y normatividad

OBJETIVO DEL PROGRAMA PRESUPUESTARIO: Comprende el conjunto de actividades y herramientas para coadyuvar a que la actuación de los servidores públicos sea eficaz, eficiente y transparente, a fin de generar resultados con apego a los principios de legalidad, objetividad, profesionalismo, honradez, lealtad, imparcialidad, eficiencia, equidad, transparencia, economía, integridad, que permitan la toma de decisiones sobre la apli

DEPENDENCIA GENERAL: A00 DIRECCION GENERAL

DEPENDENCIA AUXILIAR: 201 Área de Sistemas, A00 Dirección General

ESTRUCTURA DEL INDICADOR

NOMBRE DEL INDICADOR: Porcentaje de actualización de los instrumentos de control y consulta archivísticos
 FÓRMULA DEL CALCULO: (Instrumentos de control y consulta archivísticos actualizados / Total de instrumentos de control y consulta archivísticos) *100
 INTERPRETACIÓN: Actualización de los instrumentos de control y consulta archivísticos.

DIMENSIÓN QUE ATIENDE: Eficiencia

FRECUENCIA DE MEDICIÓN:

Trimestral

DESCRIPCIÓN DEL FACTOR DE COMPARACIÓN: Total de actualización de los instrumentos de control y consulta archivísticos.

AMBITO GEOGRAFICO: Atlacomulco de Fabela

COBERTURA: Municipal

LINEA BASE: 2.00

Numero: NA 6.2

COMPORTAMIENTO DE LAS VARIABLES DURANTE EL TRIMESTRE: Abril-Junio

| VARIABLE | UNIDAD DE MEDIDA | OPERACION | META ANUAL | AVANCE TRIMESTRAL | | | AVANCE ACUMULADO | | | | |
|---|------------------|-----------|------------|-------------------|------|-----------|------------------|------------|--------|-----------|--------|
| | | | | Programado | % | Alcanzado | % | Programado | % | Alcanzado | |
| Instrumentos de control y consulta archivísticos actualizados | Documento | Sumable | 1.00 | 0.00 | 0.00 | 0.00 | 0.00 | 1.00 | 100.00 | 1.00 | 100.00 |
| Total de instrumentos de control y consulta archivísticos | Documento | Sumable | 1.00 | 0.00 | 0.00 | 0.00 | 0.00 | 1.00 | 100.00 | 1.00 | 100.00 |

Total de instrumentos de control y consulta archivísticos actualizados

COMPORTAMIENTO DEL INDICADOR
DESCRIPCIÓN DE LA METAANUAL

| METAANUAL | AVANCE TRIMESTRAL | | | | AVANCE ACUMULADO | | | |
|-----------|-------------------|-----------|------|----------|------------------|-----------|--------|----------|
| | Programado | Alcanzado | EF% | SEMAFORO | Programado | Alcanzado | EF% | SEMAFORO |
| 100.00 | 0.00 | 0.00 | 0.00 | Verde | 100.00 | 100.00 | 100.00 | Verde |

DESCRIPCIÓN DE RESULTADOS Y JUSTIFICACIÓN EN CASO DE VARIACIÓN SUPERIOR A ± 10 % RESPECTO A LO PROGRAMADO
Meta cumplida al 100% debido a que la cantidad fue programada y cumplida al 100% en el primer trimestre.

EVALUACION DEL INDICADOR

El resultado obtenido en el presente trimestre, se encuentra dentro del parametro programado de cumplimiento.

DEPENDENCIA GENERAL: A00 DIRECCION GENERAL

DEPENDENCIA AUXILIAR: 201 Área de Sistemas, A00 Dirección General

ODAPASA
2022-2024

ELABORÓ

ÁREA DE ADMINISTRACIÓN

Pedro Méndez Cid

VO. BO.

Ulises Mercado Pérez



ORGANISMO DE AGUA DE ODAS: ATLACOMULCO

PbRm-08b FICHA TECNICA DE SEGUIMIENTO DE INDICADORES 2024 DE GESTIÓN O ESTRATEGICO

TIPO DE FICHA: OSFEM

PILAR DE DESARROLLO / EJE TRANSVERSAL: II Eje transversal II: Gobierno Moderno, Capaz y Responsable

TEMA DE DESARROLLO: Comunicación y diálogo con la ciudadanía como elemento clave de gobernabilidad.

PROGRAMA PRESUPUESTARIO: 01080301 Comunicación pública y fortalecimiento informativo

PROYECTO PRESUPUESTARIO: 010803010103 Difusión y comunicación institucional

OBJETIVO DEL PROGRAMA PRESUPUESTARIO: Difundir los valores y principios de gobierno, promoviendo la cultura de la información transparente y corresponsable entre gobierno, medios y sectores sociales, con pleno respeto a la libertad de expresión y mantener informada a la sociedad sobre las acciones gubernamentales, convocando su participación en asuntos de interés público.

DEPENDENCIA GENERAL: A00 DIRECCION GENERAL

DEPENDENCIA AUXILIAR: 232 Área de Difusión Social

ESTRUCTURA DEL INDICADOR

NOMBRE DEL INDICADOR: Porcentaje de divulgación de planes y programas de acción gubernamental para instancias de gobierno y la sociedad.

FORMULA DEL CALCULO: (Planes y programas de acción gubernamental divulgados/total de planes de acción gubernamental que maneja la administración municipal)*100

INTERPRETACION: Eficiencia

DIMENSION QUE ATIENDE: Eficiencia

DESCRIPCION DEL FACTOR DE COMPARACION:

AMBITO GEOGRAFICO:

COBERTURA:

LINEA BASE

Numero: NC 1 No aplica

FRECUENCIA DE MEDICION:

Semestral

COMPORTAMIENTO DE LAS VARIABLES DURANTE EL TRIMESTRE: Abril-Junio

| VARIABLE | UNIDAD DE MEDIDA | OPERACION | META ANUAL | AVANCE TRIMESTRAL | | AVANCE ACUMULADO | | | | |
|--|------------------|-----------|------------|-------------------|------|------------------|------|------------|------|-----------|
| | | | | Programado | % | Alcanzado | % | Programado | % | Alcanzado |
| Planes y programas de acción gubernamental divulgados | | | 0.00 | 0.00 | 0.00 | 0.00 | 0.00 | 0.00 | 0.00 | 0.00 |
| Total de planes de acción gubernamental que maneja la administración municipal | | | 0.00 | 0.00 | 0.00 | 0.00 | 0.00 | 0.00 | 0.00 | 0.00 |

**COMPORTAMIENTO DEL INDICADOR
DESCRIPCION DE LA META ANUAL**

| META ANUAL | TRIMESTRE: Abril-Junio | | | |
|------------|------------------------|-----------|------------------|----------|
| | AVANCE TRIMESTRAL | | AVANCE ACUMULADO | |
| | Programado | Alcanzado | EF% | SEMAFORO |
| 0.00 | 0.00 | 0.00 | 0.00 | |

EVALUACION DEL INDICADOR

DEPENDENCIA GENERAL: A00 DIRECCION GENERAL
DEPENDENCIA AUXILIAR: 232 Área de Difusión Social

ELABORÓ

Diana Velasco López

NOBO

Ulises Mercado Pérez



ORGANISMO DE AGUA DE ODAS: ATACOMULCO

Pbrm-08b FICHA TECNICA DE SEGUIMIENTO DE INDICADORES 2024 DE GESTIÓN O ESTRATEGICO

TIPO DE FICHA: OSFEM

PILAR DE DESARROLLO / EJE TRANSVERSAL: II Eje transversal II: Gobierno Moderno, Capaz y Responsable

TEMA DE DESARROLLO: Comunicación y diálogo con la ciudadanía como elemento clave de gobernabilidad.

PROGRAMA PRESUPUESTARIO: 01080301 Comunicación pública y fortalecimiento informativo

PROYECTO PRESUPUESTARIO: 010803010103 Difusión y comunicación institucional

OBJETIVO DEL PROGRAMA PRESUPUESTARIO: Difundir los valores y principios de gobierno, promoviendo la cultura de la información transparente y responsable entre gobierno, medios y sectores sociales, con pleno respeto a la libertad de expresión y mantener informada a la sociedad sobre las acciones gubernamentales, convocando su participación en asuntos de interés público.

DEPENDENCIA GENERAL: A00 DIRECCION GENERAL

DEPENDENCIA AUXILIAR: 232 Área de Difusión Social

ESTRUCTURA DEL INDICADOR

NOMBRE DEL INDICADOR: Porcentaje de resultados de los planes y programas de acción gubernamental para instancias de gobierno y la sociedad

FORMULA DEL CÁLCULO: (Resultados de la evaluación de los planes y programas de acción gubernamental por parte de sociedad organizada/Resultados esperados en la evaluación de los planes y programas de acción gubernamental por parte de la sociedad organizada)*100

INTERPRETACION: Evaluación de los planes y programas de acción gubernamental por parte de sociedad organizada

DIMENSION QUE ATIENDE: Eficiencia

DESCRIPCION DEL FACTOR DE COMPARACION: Resultados de la evaluación de los planes y programas de acción gubernamental por parte de sociedad organizada en el año inmediato anterior.

FRECUENCIA DE MEDICION:

Semestral

AMBITO GEOGRAFICO:

Atacamulco de Fabela

COBERTURA:

Municipal

LINEA BASE

POA 2024

Numero: NC 2

COMPORTAMIENTO DE LAS VARIABLES DURANTE EL TRIMESTRE: Abril-Junio

| VARIABLE | UNIDAD DE MEDIDA | OPERACION | META ANUAL | AVANCE TRIMESTRAL | | | AVANCE ACUMULADO | | |
|---|------------------|-----------|------------|-------------------|------|---------|------------------|------|---------|
| | | | | Programado | % | Alcance | Programado | % | Alcance |
| Resultados de la evaluación de los planes y programas de acción gubernamental por parte de sociedad organizada | Evaluación | Sumable | 1.00 | 0.00 | 0.00 | 0.00 | 0.00 | 0.00 | |
| Resultados esperados en la evaluación de los planes y programas de acción gubernamental por parte de la sociedad organizada | Evaluación | Sumable | 1.00 | 0.00 | 0.00 | 0.00 | 0.00 | 0.00 | |

**COMPORTAMIENTO DEL INDICADOR
DESCRIPCION DE LA META ANUAL**

Evaluación de los planes y programas:

| META ANUAL | TRIMESTRE: Abril-Junio | | | AVANCE ACUMULADO | | |
|------------|------------------------|---------|------|------------------|---------|------|
| | Programado | Alcance | EF% | Programado | Alcance | EF% |
| 100.00 | 0.00 | 0.00 | 0.00 | 0.00 | 0.00 | 0.00 |

DESCRIPCION DE RESULTADOS Y JUSTIFICACION EN CASO DE VARIACION SUPERIOR A ± 10% RESPECTO A LO PROGRAMADO
La cantidad está programada para cumplirse en el cuarto trimestre.

EVALUACION DEL INDICADOR

El resultado obtenido en el presente trimestre, se encuentra dentro del parametro programado de cumplimiento.

DEPENDENCIA GENERAL: A00 DIRECCION GENERAL

DEPENDENCIA AUXILIAR: 232 Área de Difusión Social

ELABORADO

Diana Velasco López

VALIDADO

Ulises Mercado Pérez



ORGANISMO DE AGUA DE ODAS: ATLACOMULCO

PbRm-08b FICHA TECNICA DE SEGUIMIENTO DE INDICADORES 2024 DE GESTIÓN O ESTRATEGICO

TIPO DE FICHA: OSFEM

II Eje transversal II: Gobierno Moderno, Capaz y Responsable

Comunicación y diálogo con la ciudadanía como elemento clave de gobernabilidad.

01080301 Comunicación pública y fortalecimiento informativo

010803010103 Difusión y comunicación institucional

Objetivo del Programa Presupuestario: Difundir los valores y principios de gobierno, promoviendo la cultura de la información transparente y responsable entre gobierno, medios y sectores sociales, con pleno respeto a la libertad de expresión y mantener informada a la sociedad sobre las acciones gubernamentales, convocando su participación en asuntos de interés público.

A00 DIRECCION GENERAL

232 Área de Difusión Social

ESTRUCTURA DEL INDICADOR

Porcentaje de eventos celebrados para la difusión del cumplimiento del Plan de Desarrollo Municipal.

(Eventos celebrados para la difusión del cumplimiento del Plan de Desarrollo Municipal/Eventos programados para la difusión del cumplimiento del Plan de Desarrollo Municipal)*100

FRECUENCIA DE MEDICIÓN:

Trimestral

NOMBRE DEL INDICADOR:
FORMULA DEL CALCULO:
INTERPRETACION:
DIMENSION QUE ATIENDE:
DESCRIPCION DEL FACTOR DE COMPARACION:
AMBITO GEOGRAFICO:
COBERTURA:
LINEA BASE

Numero: NA 1.1 No aplica

COMPORTAMIENTO DE LAS VARIABLES DURANTE EL TRIMESTRE: Abril-Junio

| VARIABLE | UNIDAD DE MEDIDA | OPERACION | META ANUAL | AVANCE TRIMESTRAL | | | | AVANCE ACUMULADO | | | |
|--|------------------|-----------|------------|-------------------|------|-----------|----------|------------------|------|-----------|----------|
| | | | | Programado | % | Alcanzado | SEMAFORO | Programado | % | Alcanzado | SEMAFORO |
| Eventos celebrados para la difusión del cumplimiento del Plan de Desarrollo Municipal | | | 0.00 | 0.00 | 0.00 | 0.00 | 0.00 | 0.00 | 0.00 | 0.00 | 0.00 |
| Eventos programados para la difusión del cumplimiento del Plan de Desarrollo Municipal | | | 0.00 | 0.00 | 0.00 | 0.00 | 0.00 | 0.00 | 0.00 | 0.00 | 0.00 |

COMPORTAMIENTO DEL INDICADOR
DESCRIPCION DE LA META ANUAL

| META ANUAL | TRIMESTRE: Abril-Junio | | | | | | |
|------------|------------------------|------|------------------|------------|-----------|------|----------|
| | AVANCE TRIMESTRAL | | AVANCE ACUMULADO | | | | |
| Programado | Alcanzado | EF% | SEMAFORO | Programado | Alcanzado | EF% | SEMAFORO |
| 0.00 | 0.00 | 0.00 | 0.00 | 0.00 | 0.00 | 0.00 | 0.00 |

DESCRIPCION DE RESULTADOS Y JUSTIFICACION EN CASO DE VARIACION SUPERIOR A ± 10 % RESPECTO A LO PROGRAMADO

EVALUACION DEL INDICADOR

DEPENDENCIA GENERAL: A00 DIRECCION GENERAL
DEPENDENCIA AUXILIAR: 232 Área de Difusión Social

ELABORÓ

Diana Velasco López

VALIDÓ

Ulises Mercado Pérez



ORGANISMO DE AGUA DE ODAS: ATLACOMULCO

PBRm-08b FICHA TECNICA DE SEGUIMIENTO DE INDICADORES 2024 DE GESTIÓN O ESTRATEGICO

TIPO DE FICHA: OSFEM

PILAR DE DESARROLLO / EJE TRANSVERSAL: Eje transversal II: Gobierno Moderno, Capaz y Responsable

TEMA DE DESARROLLO: Comunicación y diálogo con la ciudadanía como elemento clave de gobernabilidad.

PROGRAMA PRESUPUESTARIO: 01080301 Comunicación pública y fortalecimiento informativo

PROYECTO PRESUPUESTARIO: 010803010103 Difusión y comunicación institucional

OBJETIVO DEL PROGRAMA PRESUPUESTARIO: Difundir los valores y principios de gobierno, promoviendo la cultura de la información transparente y corresponsable entre gobierno, medios y sectores sociales, con pleno respeto a la libertad de expresión y mantener informada a la sociedad sobre las acciones gubernamentales, convocando su participación en asuntos de interés público.

DEPENDENCIA GENERAL: A00 DIRECCION GENERAL

DEPENDENCIA AUXILIAR: 232 Area de Difusión Social

ESTRUCTURA DEL INDICADOR

NOMBRE DEL INDICADOR: Porcentaje de asistentes registrados en los eventos de difusión para dar a conocer el Informe de Gobierno.

FÓRMULA DEL CÁLCULO: (Asistentes registrados en los eventos de difusión para dar a conocer el Informe de Gobierno/asistencia esperada a recibir en los eventos de difusión para dar a conocer el Informe de Gobierno)*100

INTERPRETACIÓN:

DIMENSIÓN QUE ATIENDE: Eficiencia

DESCRIPCIÓN DEL FACTOR DE COMPARACIÓN:

AMBITO GEOGRAFICO:

COBERTURA:

LINEA BASE

Numero: NA 1.2

No aplica

FRECUENCIA DE MEDICIÓN:

Trimestral

COMPORTAMIENTO DE LAS VARIABLES DURANTE EL TRIMESTRE: Abril-Junio

| VARIABLE | UNIDAD DE MEDIDA | OPERACION | META ANUAL | AVANCE TRIMESTRAL | | | AVANCE ACUMULADO | | |
|--|------------------|-----------|------------|-------------------|------|-----------|------------------|------|-----------|
| | | | | Programado | % | Alcanzado | Programado | % | Alcanzado |
| Asistentes registrados en los eventos de difusión para dar a conocer el Informe de Gobierno | | | 0.00 | 0.00 | 0.00 | 0.00 | 0.00 | 0.00 | 0.00 |
| Asistencia esperada a recibir en los eventos de difusión para dar a conocer el Informe de Gobierno | | | 0.00 | 0.00 | 0.00 | 0.00 | 0.00 | 0.00 | 0.00 |

COMPORTAMIENTO DEL INDICADOR DESCRIPCIÓN DE LAMETAANUAL

| METANUAL | AVANCE TRIMESTRAL | | | AVANCE ACUMULADO | | |
|----------|-------------------|-----------|------|------------------|-----------|------|
| | Programado | Alcanzado | EF% | Programado | Alcanzado | EF% |
| 0.00 | 0.00 | 0.00 | 0.00 | 0.00 | 0.00 | 0.00 |

COMPORTAMIENTO DEL INDICADOR DESCRIPCIÓN DE LAMETAANUAL

DEPENDENCIA GENERAL: A00 DIRECCION GENERAL

DEPENDENCIA AUXILIAR: 232 Area de Difusión Social

TRIMESTRE: Abril-Junio

TRIMESTRE: Abril-Junio

TRIMESTRE: Abril-Junio

TRIMESTRE: Abril-Junio

TRIMESTRE: Abril-Junio

TRIMESTRE: Abril-Junio

ELABORADO

ELABORADO

ELABORADO

ELABORADO

ELABORADO

ELABORADO



Diana Velasco López

Ulises Mercado Pérez

ORGANISMO DE AGUA DE ODAS: ATLACOMULCO **PRM-08b FICHA TECNICA DE SEGUIMIENTO DE INDICADORES 2024 DE GESTIÓN O ESTRATEGICO**

TIPO DE FICHA: OSFEM

PILAR DE DESARROLLO / EJE TRANSVERSAL: II Eje transversal II: Gobierno Moderno, Capaz y Responsable

TEMA DE DESARROLLO: Comunicación y diálogo con la ciudadanía como elemento clave de gobernabilidad.

PROGRAMA PRESUPUESTARIO: 01080301 Comunicación pública y fortalecimiento informativo

PROYECTO PRESUPUESTARIO: 010803010103 Difusión y comunicación institucional

OBJETIVO DEL PROGRAMA PRESUPUESTARIO: Difundir los valores y principios de gobierno, promoviendo la cultura de la información transparente y corresponsable entre gobierno, medios y sectores sociales, con pleno respeto a la libertad de expresión y mantener informada a la sociedad sobre las acciones gubernamentales, convocando su participación en asuntos de interés público.

DEPENDENCIA GENERAL: A00 DIRECCION GENERAL

DEPENDENCIA AUXILIAR: 232 Área de Difusión Social

NOMBRE DEL INDICADOR: Porcentaje de cumplimiento en la distribución de boletines informativos.

FÓRMULA DEL CÁLCULO: (Boletines informativos difundidos/Boletines informativos programados para difusión)*100

INTERPRETACIÓN: Boletines Informativos

DIMENSIÓN QUE ATIENDE: Eficiencia

DESCRIPCIÓN DEL FACTOR DE COMPARACIÓN: Boletines informativos del año inmediato anterior.

AMBITO GEOGRAFICO: Aticomulco de Fabela

COBERTURA: Municipal

LÍNEA BASE: 4.00

Número: NA 2.1

ESTRUCTURA DEL INDICADOR

FRECUENCIA DE MEDICIÓN: Trimestral

COMPORTAMIENTO DE LAS VARIABLES DURANTE EL TRIMESTRE: Abril-Junio

| VARIABLE | UNIDAD DE MEDIDA | OPERACION | META ANUAL | AVANCE TRIMESTRAL | | | AVANCE ACUMULADO | | | | |
|--|------------------|-----------|------------|-------------------|-------|-----------|------------------|------|-----------|------|--------|
| | | | | Programado | % | Alcanzado | Programado | % | Alcanzado | | |
| Boletines informativos difundidos | Boletín | Sumable | 4.00 | 1.00 | 25.00 | 1.00 | 100.00 | 2.00 | 50.00 | 2.00 | 100.00 |
| Boletines informativos programados para difusión | Boletín | Sumable | 4.00 | 1.00 | 25.00 | 1.00 | 100.00 | 2.00 | 50.00 | 2.00 | 100.00 |

COMPORTAMIENTO DEL INDICADOR
DESCRIPCIÓN DE LA META ANUAL

Difusión a través de boletines informativos.

| META ANUAL | TRIMESTRE: Abril-Junio | | | |
|------------|------------------------|-----------|------------------|----------|
| | AVANCE TRIMESTRAL | | AVANCE ACUMULADO | |
| | Programado | Alcanzado | EF% | SEMAFORO |
| 100.00 | 100.00 | 100.00 | 100.00 | Verde |

DESCRIPCIÓN DE RESULTADOS Y JUSTIFICACIÓN EN CASO DE VARIACIÓN SUPERIOR A ± 10 % RESPECTO A LO PROGRAMADO
Meta cumple al 100%. Se exhorta a la dependencia auxiliar a continuar con la aplicación de medidas y estrategias tendientes a alcanzar la meta programada.

EVALUACIÓN DEL INDICADOR

El resultado obtenido en el presente trimestre, se encuentra dentro del parámetro programado de cumplimiento.

DEPENDENCIA GENERAL: A00 DIRECCION GENERAL

DEPENDENCIA AUXILIAR: 232 Área de Difusión Social

ELABORO

Diana Velasco López

VALORO

Ulises Mercado Rêrez



ORGANISMO DE AGUA DE ODAS: ATLA COMULCO

PbRn-08b FICHA TECNICA DE SEGUIMIENTO DE INDICADORES 2024 DE GESTIÓN O ESTRATEGICO

TIPO DE FICHA: OSFEM

PILAR DE DESARROLLO/ EJE TRANSVERSAL: II Eje transversal II: Gobierno Moderno, Capaz y Responsable
TEMA DE DESARROLLO: Comunicación y diálogo con la ciudadanía como elemento clave de gobernabilidad.
PROGRAMA PRESUPUESTARIO: 01080301 Comunicación pública y fortalecimiento informativo
PROYECTO PRESUPUESTARIO: 010803010103 Difusión y comunicación institucional

OBJETIVO DEL PROGRAMA PRESUPUESTARIO: Difundir los valores y principios de gobierno, promoviendo la cultura de la información transparente y corresponsable entre gobierno, medios y sectores sociales, con pleno respeto a la libertad de expresión y mantener informada a la sociedad sobre las acciones gubernamentales, convocando su participación en asuntos de interés público.
DEPENDENCIA GENERAL: A00 DIRECCION GENERAL
DEPENDENCIA AUXILIAR: 232 Área de Difusión Social

ESTRUCTURA DEL INDICADOR

NOMBRE DEL INDICADOR: Porcentaje de spots informativos difundidos.
FÓRMULA DEL CÁLCULO: (Spots informativos difundidos/Spots informativos para difusión programados)*100
INTERPRETACIÓN: Indica el total de spots informativos difundidos.
DIMENSIÓN QUE ATIENDE: Eficiencia
DESCRIPCIÓN DEL FACTOR DE COMPARACIÓN: Total de spots informativos difundidos en el año inmediato anterior.

FRECUENCIA DE MEDICIÓN: Trimestral

AMBITO GEOGRAFICO: Atlacomulco de Fabela
COBERTURA: Municipal
LÍNEA BASE: 4.00

Numero: NA 22

COMPORTAMIENTO DE LAS VARIABLES DURANTE EL TRIMESTRE: Abril-Junio

| VARIABLE | UNIDAD DE MEDIDA | OPERACION | META ANUAL | AVANCE TRIMESTRAL | | | AVANCE ACUMULADO | | | | |
|--|------------------|-----------|------------|-------------------|-------|-----------|------------------|------|-----------|------|--------|
| | | | | Programado | % | Alcanzado | Programado | % | Alcanzado | | |
| Spots informativos difundidos | Spot | Sumable | 4.00 | 1.00 | 25.00 | 1.00 | 100.00 | 2.00 | 50.00 | 2.00 | 100.00 |
| Spots informativos para difusión programados | Spot | Sumable | 4.00 | 1.00 | 25.00 | 1.00 | 100.00 | 2.00 | 50.00 | 2.00 | 100.00 |

Total de spots informativos difundidos

COMPORTAMIENTO DEL INDICADOR DESCRIPCION DE LA METAANUAL

| META ANUAL | TRIMESTRE: Abril-Junio | | |
|------------|------------------------|------------------|--------|
| | AVANCE TRIMESTRAL | AVANCE ACUMULADO | |
| | Programado | Alcanzado | EF% |
| 100.00 | 100.00 | 100.00 | 100.00 |

DESCRIPCION DE RESULTADOS Y JUSTIFICACION EN CASO DE VARIACION SUPERIOR A ± 10 % RESPECTO A LO PROGRAMADO
 Meta cumplida al 100%. Se exhibe a la dependencia auxiliar a continuar con la aplicación de medidas y estrategias tendientes a alcanzar la meta programada.

EVALUACION DEL INDICADOR

El resultado obtenido en el presente trimestre, se encuentra dentro del parametro programado de cumplimiento.
DEPENDENCIA GENERAL: A00 DIRECCION GENERAL
DEPENDENCIA AUXILIAR: 232 Área de Difusión Social

ELABORO

Diana Velasco López

VALIDO

Juliés Mercado Pérez



ORGANISMO DE AGUA DE ODAS: ATLACOMULCO

PBrM-08b FICHA TECNICA DE SEGUIMIENTO DE INDICADORES 2024 DE GESTIÓN O ESTRATEGICO

TIPO DE FICHA: OSFEM

PILAR DE DESARROLLO / EJE TRANSVERSAL: II Eje Transversal II: Gobierno Moderno, Capaz y Responsable

TEMA DE DESARROLLO: Comunicación y diálogo con la ciudadanía como elemento clave de gobernabilidad.

PROGRAMA PRESUPUESTARIO: 01080301 Comunicación pública y fortalecimiento informativo

PROYECTO PRESUPUESTARIO: 010803010103 Difusión y comunicación institucional

OBJETIVO DEL PROGRAMA PRESUPUESTARIO: Difundir los valores y principios de gobierno, promoviendo la cultura de la información transparente y responsable entre gobierno, medios y sectores sociales, con pleno respeto a la libertad de expresión y mantener informada a la sociedad sobre las acciones gubernamentales, convocando su participación en asuntos de interés público.

DEPENDENCIA GENERAL: A00 DIRECCION GENERAL

DEPENDENCIA AUXILIAR: 232 Área de Difusión Social

ESTRUCTURA DEL INDICADOR

NOMBRE DEL INDICADOR: Porcentaje de trámites y servicios digitales a la ciudadanía realizados.

FÓRMULA DEL CÁLCULO: (Trámites y servicios digitales a la ciudadanía realizados/Trámites y servicios digitales a la ciudadanía programados)*100

INTERPRETACIÓN: Indica el total de trámites y servicios digitales a la ciudadanía

DIMENSIÓN QUE ATIENDE: Eficiencia

DESCRIPCIÓN DEL FACTOR DE COMPARACIÓN: Total de de trámites y servicios digitales a la ciudadanía realizados en el año inmediato anterior.

AMBITO GEOGRAFICO: Atlacomulco de Fabela

COBERTURA: Municipal

LÍNEA BASE: 7.00

COMPORTAMIENTO DE LAS VARIABLES DURANTE EL TRIMESTRE: Abril-Junio

| VARIABLE | UNIDAD DE MEDIDA | OPERACION | META ANUAL | AVANCE TRIMESTRAL | | AVANCE ACUMULADO | |
|--|--------------------|-----------|------------|-------------------|--------|------------------|--------|
| | | | | Programado | % | Alcanzado | % |
| Trámites y servicios digitales a la ciudadanía realizados | Trámite y servicio | Constante | 1.00 | 1.00 | 100.00 | 1.00 | 100.00 |
| Trámites y servicios digitales a la ciudadanía programados | Trámite y servicio | Constante | 1.00 | 1.00 | 100.00 | 1.00 | 100.00 |

COMPORTAMIENTO DEL INDICADOR DESCRIPCION DE LA METAANUAL

Total de de trámites y servicios digitales.

TRIMESTRE: Abril-Junio

| METAANUAL | AVANCE TRIMESTRAL | | | AVANCE ACUMULADO | | |
|-----------|-------------------|-----------|--------|------------------|-----------|----------|
| | Programado | Alcanzado | EF% | Programado | Alcanzado | SEMÁFORO |
| 100.00 | 100.00 | 100.00 | 100.00 | 100.00 | 100.00 | Verde |

DESCRIPCION DE RESULTADOS Y JUSTIFICACION EN CASO DE VARIACION SUPERIOR A ± 10 % RESPECTO A LO PROGRAMADO
 Meta cumplida al 100%. Se exhibió a la dependencia auxiliar a continuar con la aplicación de medidas y estrategias tendientes a alcanzar la meta programada.

EVALUACION DEL INDICADOR

El resultado obtenido en el presente trimestre, se encuentra dentro del parametro programado de cumplimiento.

DEPENDENCIA GENERAL: A00 DIRECCION GENERAL

DEPENDENCIA AUXILIAR: 232 Área de Difusión Social

ELABORADO

Diana Velasco Lopez

YO BO

Ulises Mercado Pérez



ORGANISMO DE AGUA DE ODAS: ATLA COMULCO

PbRm-08B FICHA TECNICA DE SEGUIMIENTO DE INDICADORES 2024 DE GESTIÓN O ESTRATEGICO

TIPO DE FICHA: OSFEM

PILAR DE DESARROLLO / EJE TRANSVERSAL: II Eje transversal II: Gobierno Moderno, Capaz y Responsable

TEMA DE DESARROLLO: Comunicación y diálogo con la ciudadanía como elemento clave de gobernabilidad.

PROGRAMA PRESUPUESTARIO: 01080301 Comunicación pública y fortalecimiento informativo

PROYECTO PRESUPUESTARIO: 010803010103 Difusión y comunicación institucional

OBJETIVO DEL PROGRAMA PRESUPUESTARIO: Difundir los valores y principios de gobierno, promoviendo la cultura de la información transparente y corresponsable entre gobierno, medios y sectores sociales, con pleno respeto a la libertad de expresión y mantener informada a la sociedad sobre las acciones gubernamentales, convocando su participación en asuntos de interés público.

DEPENDENCIA GENERAL: A00 DIRECCION GENERAL

DEPENDENCIA AUXILIAR: 232 Área de Difusión Social

ESTRUCTURA DEL INDICADOR

NOMBRE DEL INDICADOR: Porcentaje de diseños gráficos, con objetivos específicos de difusión realizados.

FÓRMULA DEL CÁLCULO: (Diseños gráficos realizados/Diseños gráficos programados)*100

INTERPRETACIÓN: Indica el total de diseños gráficos, con objetivos específicos de difusión.

DIMENSIÓN QUE ATIENDE: Eficiencia

DESCRIPCIÓN DEL FACTOR DE COMPARACIÓN: Total de diseños gráficos, con objetivos específicos de difusión realizados en el año inmediato anterior.

FRECUENCIA DE MEDICIÓN:

Trimestral

AMBITO GEOGRAFICO: Atlacomulco de Fabela

COBERTURA: Municipal

LINEA BASE: 4.00

Numero: NA 2.4

COMPORTAMIENTO DE LAS VARIABLES DURANTE EL TRIMESTRE: Abril-Junio

| VARIABLE | UNIDAD DE MEDIDA | OPERACION | META ANUAL | | AVANCE TRIMESTRAL | | | | AVANCE ACUMULADO | | | |
|------------------------------|------------------|-----------|------------|-------|-------------------|-------|------------|--------|------------------|-------|------|--------|
| | | | Programado | % | Alcanzado | % | Programado | % | Alcanzado | % | | |
| Diseños gráficos realizados | Diseño | Sumable | 4.00 | 25.00 | 1.00 | 25.00 | 1.00 | 100.00 | 2.00 | 50.00 | 2.00 | 100.00 |
| Diseños gráficos programados | Diseño | Sumable | 4.00 | 25.00 | 1.00 | 25.00 | 1.00 | 100.00 | 2.00 | 50.00 | 2.00 | 100.00 |

COMPORTAMIENTO DEL INDICADOR DESCRIPCION DE LA METAANUAL

| METAANUAL | | AVANCE TRIMESTRAL | | AVANCE ACUMULADO | |
|------------|-----------|-------------------|-----------|------------------|-----------|
| Programado | Alcanzado | Programado | Alcanzado | Programado | Alcanzado |
| 100.00 | 100.00 | 100.00 | 100.00 | 100.00 | 100.00 |

DESCRIPCION DE RESULTADOS Y JUSTIFICACION EN CASO DE VARIACION SUPERIOR A 10% RESPECTO A LO PROGRAMADO
Meta cumplida al 100%. Se exhibe a la dependencia auxiliar a continuar con la aplicación de medidas y estrategias tendientes a alcanzar la meta programada.

EVALUACION DEL INDICADOR

El resultado obtenido en el presente trimestre, se encuentra dentro del parametro programado de cumplimiento.
DEPENDENCIA GENERAL: A00 DIRECCION GENERAL
DEPENDENCIA AUXILIAR: 232 Área de Difusión Social

ELABORO

Diana Velasco López

YO SO

Ulises Mercado Pérez



ORGANISMO DE AGUA DE ODAS: ATLACOMULCO

PbRm-08b FICHA TECNICA DE SEGUIMIENTO DE INDICADORES 2024 DE GESTIÓN O ESTRATEGICO

TIPO DE FICHA: OSFEM

PILAR DE DESARROLLO / EJE TRANSVERSAL: II Eje transversal II: Gobierno Moderno, Capaz y Responsable

TEMA DE DESARROLLO: Comunicación y diálogo con la ciudadanía como elemento clave de gobernabilidad.

PROGRAMA PRESUPUESTARIO: 01080301 Comunicación pública y fortalecimiento informativo

PROYECTO PRESUPUESTARIO: 010803010103 Difusión y comunicación institucional

OBJETIVO DEL PROGRAMA PRESUPUESTARIO: Difundir los valores y principios de gobierno, promoviendo la cultura de la información transparente y corresponsable entre gobierno, medios y sectores sociales, con pleno respeto a la libertad de expresión y mantener informada a la sociedad sobre las acciones gubernamentales, convocando su participación en asuntos de interés público.

DEPENDENCIA GENERAL: A00 DIRECCION GENERAL

DEPENDENCIA AUXILIAR: 232 Área de Difusión Social

ESTRUCTURA DEL INDICADOR

NOMBRE DEL INDICADOR: Porcentaje de conferencias de prensa realizadas.
 FÓRMULA DEL CÁLCULO: (Conferencias de prensa realizadas/Conferencias de prensa programadas)*100

FRECUENCIA DE MEDICIÓN:

Trimestral

DIMENSIÓN QUE ATIENDE: Eficiencia
 DESCRIPCIÓN DEL FACTOR DE COMPARACIÓN:
 AMBITO GEOGRAFICO:
 COBERTURA:
 LINEA BASE

Numero: NA 2.5 No aplica

COMPORTAMIENTO DE LAS VARIABLES DURANTE EL TRIMESTRE: Abril-Junio

| VARIABLE | UNIDAD DE MEDIDA | OPERACION | META ANUAL | AVANCE TRIMESTRAL | | | AVANCE ACUMULADO | | |
|------------------------------------|------------------|-----------|------------|-------------------|------|-----------|------------------|------|-----------|
| | | | | Programado | % | Alcanzado | Programado | % | Alcanzado |
| Conferencias de prensa realizadas | | | 0.00 | 0.00 | 0.00 | 0.00 | 0.00 | 0.00 | 0.00 |
| Conferencias de prensa programadas | | | 0.00 | 0.00 | 0.00 | 0.00 | 0.00 | 0.00 | 0.00 |

COMPORTAMIENTO DEL INDICADOR
 DESCRIPCIÓN DE LA METAANUAL

| METAANUAL | TRIMESTRE: Abril-Junio | | | AVANCE ACUMULADO | | |
|-----------|------------------------|-----------|------|------------------|-----------|------|
| | Programado | Alcanzado | EF% | Programado | Alcanzado | EF% |
| 0.00 | 0.00 | 0.00 | 0.00 | 0.00 | 0.00 | 0.00 |

DESCRIPCIÓN DE RESULTADOS Y JUSTIFICACIÓN EN CASO DE VARIACIÓN SUPERIOR A ± 10 % RESPECTO A LO PROGRAMADO

EVALUACION DEL INDICADOR

DEPENDENCIA GENERAL: A00 DIRECCION GENERAL
 DEPENDENCIA AUXILIAR: 232 Área de Difusión Social

ELABORÓ

Diana Velasco López

VO. BO.

Ulises Mercado Pérez



ORGANISMO DE AGUA DE ODAS: ATLACONMULCO

PBRm-08b FICHA TECNICA DE SEGUIMIENTO DE INDICADORES 2024 DE GESTIÓN O ESTRATEGICO

TIPO DE FICHA: OSFEM

III Eje transversal III: Tecnología y Coordinación para el Buen Gobierno

Municipio moderno en tecnologías de información y comunicaciones

01080801 Gobierno electrónico

010808010103 Innovación gubernamental con tecnologías de información

Engloba todas las actividades o servicios que las administraciones municipales otorgan a la población a través de tecnologías de información, mejorando la eficiencia y eficacia en los procesos facilitando la operación y distribución de información que se brinda a la población.

A00 DIRECCION GENERAL

201 Área de Sistemas

ESTRUCTURA DEL INDICADOR

Porcentaje de procedimientos simplificados enfocados a la prestación de servicios electrónicos.

Fórmula del cálculo: (Total de procedimientos simplificados enfocados a la prestación de servicios electrónicos/Total de procedimientos identificados de prestación de servicios electrónicos)*100

Interpretación: Procedimientos simplificados.

Dimensión que atiende: Eficiencia

Descripción del factor de comparación: Procedimientos simplificados enfocados a la prestación de servicios electrónicos realizados en el año inmediato anterior.

Frecuencia de medición: Semestral

Ambito geográfico:

Cobertura: 1.00

Línea base: No aplica

Número: NC 1

COMPORTAMIENTO DE LAS VARIABLES DURANTE EL TRIMESTRE: Abril-Junio

| Variable | Unidad de medida | Operación | Meta anual | Avance Trimestral | | | Avance Acumulado | | | |
|---|------------------|-----------|------------|-------------------|-------|---------|------------------|------|---------|------|
| | | | | Programado | % | Alcance | Programado | % | Alcance | |
| Total de procedimientos simplificados enfocados a la prestación de servicios electrónicos | Procedimiento | Sumable | 2.00 | 1.00 | 50.00 | 0.00 | 0.00 | 1.00 | 50.00 | 0.00 |
| Total de procedimientos identificados de prestación de servicios electrónicos | Procedimiento | Sumable | 2.00 | 1.00 | 50.00 | 0.00 | 0.00 | 1.00 | 50.00 | 0.00 |

COMPORTAMIENTO DEL INDICADOR
DESCRIPCIÓN DE LA META ANUAL

Procedimientos simplificados enfocados a la prestación de servicios electrónicos


| META ANUAL | AVANCE TRIMESTRAL | | | AVANCE ACUMULADO | | |
|------------|-------------------|---------|------|------------------|---------|------|
| | Programado | Alcance | EF% | Programado | Alcance | EF% |
| 100.00 | 100.00 | 0.00 | 0.00 | 100.00 | 0.00 | 0.00 |


DESCRIPCIÓN DE RESULTADOS Y JUSTIFICACIÓN EN CASO DE VARIACIÓN SUPERIOR A ± 10% RESPECTO AL O PROGRAMA


EVALUACION DEL INDICADOR

DEPENDENCIA GENERAL: A00 DIRECCION GENERAL

DEPENDENCIA AUXILIAR: 201 Área de Sistemas


Javier Montes Reyna


Ulises Mercado Pérez



ORGANISMO DE AGUA DE ODAS: ATLAACOMULCO

PRM-08b FICHA TECNICA DE SEGUIMIENTO DE INDICADORES 2024 DE GESTIÓN O ESTRATEGICO

TIPO DE FIGHA: OSFEM

PILAR DE DESARROLLO / EJE TRANSVERSAL: III Eje transversal III: Tecnología y Coordinación para el Buen Gobierno

TEMA DE DESARROLLO: Municipio moderno en tecnologías de información y comunicaciones

PROGRAMA PRESUPUESTARIO: 01080501 Gobierno electrónico

PROYECTO PRESUPUESTARIO: 010805010103 Innovación gubernamental con tecnologías de información

OBJETIVO DEL PROGRAMA PRESUPUESTARIO: Engloba todas las actividades o servicios que las administraciones municipales otorgan a la población a través de tecnologías de información, mejorando la eficiencia y eficacia en los procesos facilitando la operación y distribución de información que se brinda a la población.

DEPENDENCIA GENERAL: A00 DIRECCION GENERAL

DEPENDENCIA AUXILIAR: 201 Área de Sistemas

ESTRUCTURA DEL INDICADOR

NOMBRE DEL INDICADOR: Porcentaje de avance en la digitalización documental.
 FÓRMULA DEL CÁLCULO: (Avance por unidad administrativa en la digitalización documental/Avance programado en digitalización documental por unidad administrativa)*100

INTERPRETACIÓN: Eficiencia

FRECUENCIA DE MEDICIÓN: Trimestral

DESCRIPCIÓN DEL FACTOR DE COMPARACIÓN:

AMBITO GEOGRAFICO:

COBERTURA:

LINEA BASE

Numero: NC 2 No aplica

COMPORTAMIENTO DE LAS VARIABLES DURANTE EL TRIMESTRE: Abril-Junio

| VARIABLE | UNIDAD DE MEDIDA | OPERACION | META ANUAL | AVANCE TRIMESTRAL | | | AVANCE ACUMULADO | | |
|--|------------------|-----------|------------|-------------------|------|-----------|------------------|------|-----------|
| | | | | Programado | % | Alcanzado | Programado | % | Alcanzado |
| Avance por unidad administrativa en la digitalización documental | | | 0.00 | 0.00 | 0.00 | 0.00 | 0.00 | 0.00 | 0.00 |
| Avance programado en digitalización documental por unidad administrativa | | | 0.00 | 0.00 | 0.00 | 0.00 | 0.00 | 0.00 | 0.00 |

COMPORTAMIENTO DEL INDICADOR
DESCRIPCIÓN DE LA METAANUAL

| METAANUAL | TRIMESTRE: Abril-Junio | | | |
|-----------|------------------------|-----------|------------------|----------|
| | AVANCE TRIMESTRAL | | AVANCE ACUMULADO | |
| | Programado | Alcanzado | EF% | SEMAFORO |
| 0.00 | 0.00 | 0.00 | 0.00 | |

DESCRIPCIÓN DE RESULTADOS Y JUSTIFICACIÓN EN CASO DE VARIACIÓN SUPERIOR A ± 10% RESPECTO A LO PROGRAMADO

DEPENDENCIA GENERAL: A00 DIRECCION GENERAL
 DEPENDENCIA AUXILIAR: 201 Área de Sistemas

ELABORADO:

 Javier Montes Reyna

VALIDADO:

 Ulises Mercado Pérez



ORGANISMO DE AGUA DE ODAS: ATLACOMULCO

PHrm-08b FICHA TECNICA DE SEGUIMIENTO DE INDICADORES 2024 DE GESTIÓN O ESTRATEGICO

TIPO DE FICHA: OSFEM

PILAR DE DESARROLLO / EJE TRANSVERSAL: III Eje transversal III: Tecnología y Coordinación para el Buen Gobierno

TEMA DE DESARROLLO: Municipio moderno en tecnologías de información y comunicaciones

PROGRAMA PRESUPUESTARIO: 01080801 Gobierno electrónico

PROYECTO PRESUPUESTARIO: 010808010103 Innovación gubernamental con tecnologías de información

OBJETIVO DEL PROGRAMA PRESUPUESTARIO: Engloba todas las actividades o servicios que las administraciones municipales otorgan a la población a través de tecnologías de información, mejorando la eficiencia y eficacia en los procesos facilitando la operación y distribución de información que se brinda a la población.

DEPENDENCIA GENERAL: A00 DIRECCION GENERAL

DEPENDENCIA AUXILIAR: 201 Área de Sistemas

ESTRUCTURA DEL INDICADOR

NOMBRE DEL INDICADOR: Porcentaje de cursos de capacitación sobre e-gobierno impartidos.
 FÓRMULA DEL CÁLCULO: (Cursos impartidos/Cursos programados)*100
 INTERPRETACION:

DIMENSIÓN QUE ATIENDE: Eficiencia

DESCRIPCIÓN DEL FACTOR DE COMPARACION:

AMBITO GEOGRAFICO:

COBERTURA:

LINEA BASE

Numero: NC 3 No aplica

FRECUENCIA DE MEDICION:

Trimestral

COMPORTAMIENTO DE LAS VARIABLES DURANTE EL TRIMESTRE: Abril-Junio

| Cursos impartidos | Cursos programados | VARIABLE | UNIDAD DE MEDIDA | OPERACION | META ANUAL | AVANCE TRIMESTRAL | | | AVANCE ACUMULADO | | |
|-------------------|--------------------|----------|------------------|-----------|------------|-------------------|------|-----------|------------------|------|-----------|
| | | | | | | Programado | % | Alcanzado | Programado | % | Alcanzado |
| | | | | | 0.00 | 0.00 | 0.00 | 0.00 | 0.00 | 0.00 | 0.00 |
| | | | | | 0.00 | 0.00 | 0.00 | 0.00 | 0.00 | 0.00 | 0.00 |

COMPORTAMIENTO DEL INDICADOR
DESCRIPCION DE LA META ANUAL

| META ANUAL | TRIMESTRE: Abril-Junio | | | |
|------------|------------------------|-----------|------------------|----------|
| | AVANCE TRIMESTRAL | | AVANCE ACUMULADO | |
| | Programado | Alcanzado | EF% | SEMAFORO |
| 0.00 | 0.00 | 0.00 | 0.00 | |

COMPORTAMIENTO DEL INDICADOR
DESCRIPCION DE LA META ANUAL

DEPENDENCIA GENERAL: A00 DIRECCION GENERAL
 DEPENDENCIA AUXILIAR: 201 Área de Sistemas

ELABORÓ

 Javier Morales Reyna

VALIDÓ

 Ulises Mercado Pérez



ORGANISMO DE AGUA DE ODAS: ATLACOMULCO **PbRm-08b FICHA TECNICA DE SEGUIMIENTO DE INDICADORES 2024 DE GESTIÓN O ESTRATEGICO**

TIPO DE FICHA: OSFEM

PILAR DE DESARROLLO / EJE TRANSVERSAL: III Eje transversal III: Tecnología y Coordinación para el Buen Gobierno
TEMA DE DESARROLLO: Municipio moderno en tecnologías de información y comunicaciones
PROGRAMA PRESUPUESTARIO: 01080501 Gobierno electrónico
PROYECTO PRESUPUESTARIO: 010805010103 Innovación gubernamental con tecnologías de información
OBJETIVO DEL PROGRAMA PRESUPUESTARIO: Engloba todas las actividades o servicios que las administraciones municipales otorgan a la población a través de tecnologías de información, mejorando la eficiencia y eficacia en los procesos facilitando la operación y distribución de información que se brinda a la población.
DEPENDENCIA GENERAL: A00 DIRECCION GENERAL
DEPENDENCIA AUXILIAR: 201 Área de Sistemas

ESTRUCTURA DEL INDICADOR

NOMBRE DEL INDICADOR: Porcentaje de cumplimiento en los mantenimientos realizados a las TIC's.
FÓRMULA DEL CÁLCULO: (Mantenimientos realizados a las TIC'S/Total de mantenimientos a las TIC's programados) *100
INTERPRETACIÓN: Mantenimientos realizados a las TIC's.
DIMENSION QUE ATIENDE: Eficiencia
DESCRIPCIÓN DEL FACTOR DE COMPARACIÓN: Cumplimiento en los mantenimientos realizados a las TIC's, en el año inmediato anterior.

FRECUENCIA DE MEDICIÓN: Trimestral

AMBITO GEOGRAFICO: Atlacomulco de Fabela
COBERTURA: Municipal
LÍNEA BASE: 4.00
Numero: NC 4

COMPORTAMIENTO DE LAS VARIABLES DURANTE EL TRIMESTRE: Abril-Junio

| VARIABLE | UNIDAD DE MEDIDA | OPERACION | META ANUAL | AVANCE TRIMESTRAL | | | AVANCE ACUMULADO | | | | |
|---|------------------|-----------|------------|-------------------|-------|---------|------------------|------|---------|------|--------|
| | | | | Programado | % | Alcance | Programado | % | Alcance | | |
| Mantenimientos realizados a las TIC's | Mantenimiento | Sumable | 4.00 | 1.00 | 25.00 | 1.00 | 100.00 | 2.00 | 50.00 | 2.00 | 100.00 |
| Total de mantenimientos a las TIC's programadas | Mantenimiento | Sumable | 4.00 | 1.00 | 25.00 | 1.00 | 100.00 | 2.00 | 50.00 | 2.00 | 100.00 |

COMPORTAMIENTO DEL INDICADOR DESCRIPCION DE LA METAANUAL

Mantenimientos a las TIC's

TRIMESTRE: Abril-Junio

| METAANUAL | AVANCE TRIMESTRAL | | | AVANCE ACUMULADO | | |
|-----------|-------------------|---------|--------|------------------|---------|--------|
| | Programado | Alcance | EF% | Programado | Alcance | EF% |
| 100.00 | 100.00 | 100.00 | 100.00 | 100.00 | 100.00 | 100.00 |

DESCRIPCIÓN DE RESULTADOS Y JUSTIFICACIÓN EN CASO DE VARIACIÓN SUPERIOR A 10% RESPECTO A LO PROGRAMADO
 Meta cumplida al 100%. Se exhibe a la dependencia auxiliar a continuar con la aplicación de medidas y estrategias tendientes a alcanzar la meta programada.

EVALUACION DEL INDICADOR

El resultado obtenido en el presente trimestre, se encuentra dentro del parametro programado de cumplimiento.
DEPENDENCIA GENERAL: A00 DIRECCION GENERAL
DEPENDENCIA AUXILIAR: 201 Área de Sistemas

ELABORADO: **Javier Montes Reyna**

NO. BO: **Ulises Miracado Pérez**

ORGANISMO DE AGUA DE ODAS: ATLA COMULCO

PBRM-08b FICHA TECNICA DE SEGUIMIENTO DE INDICADORES 2024 DE GESTIÓN O ESTRATEGICO

TIPO DE FICHA: OSFEM

PILAR DE DESARROLLO / EJE TRANSVERSAL: III Eje transversal III: Tecnología y Coordinación para el Buen Gobierno

TEMA DE DESARROLLO: Municipio moderno en tecnologías de información y comunicaciones

PROGRAMA PRESUPUESTARIO: 01080501 Gobierno electrónico

PROYECTO PRESUPUESTARIO: 010805010103 Innovación gubernamental con tecnologías de información

OBJETIVO DEL PROGRAMA PRESUPUESTARIO: Engloba todas las actividades o servicios que las administraciones municipales otorgan a la población a través de tecnologías de información, mejorando la eficiencia y eficacia en los procesos facilitando la operación y distribución de información que se brinda a la población.

DEPENDENCIA GENERAL: A00 DIRECCION GENERAL

DEPENDENCIA AUXILIAR: 201 Area de Sistemas

ESTRUCTURA DEL INDICADOR

NOMBRE DEL INDICADOR: Porcentaje trámites incorporados al programa de e-gobierno.

FÓRMULA DEL CÁLCULO: (Trámites incorporados al programa de e-gobierno/Total de trámites seleccionados para el programa e-gobierno)*100

INTERPRETACIÓN: Eficiencia

DIMENSIÓN QUE ATIENDE: Eficiencia

DESCRIPCIÓN DEL FACTOR DE COMPARACIÓN:

AMBITO GEOGRAFICO:

COBERTURA:

LINEA BASE

Numero: NA 1.1 No aplica

FRECUENCIA DE MEDICIÓN: Mensual

COMPORTAMIENTO DE LAS VARIABLES DURANTE EL TRIMESTRE: Abril-Junio

| VARIABLE | UNIDAD DE MEDIDA | OPERACION | META ANUAL | AVANCE TRIMESTRAL | | AVANCE ACUMULADO | |
|---|------------------|-----------|------------|-------------------|------|------------------|------|
| | | | | Programado | % | Programado | % |
| Trámites incorporados al programa de e-gobierno | | | 0.00 | 0.00 | 0.00 | 0.00 | 0.00 |
| Total de trámites seleccionados para el programa e-gobierno | | | 0.00 | 0.00 | 0.00 | 0.00 | 0.00 |

COMPORTAMIENTO DEL INDICADOR DESCRIPCIÓN DE LA METAANUAL

| METAANUAL | TRIMESTRE: Abril-Junio | | | |
|-----------|------------------------|-----------|------------------|----------|
| | AVANCE TRIMESTRAL | | AVANCE ACUMULADO | |
| | Programado | Alcanzado | EF% | SEMAFORO |
| 0.00 | 0.00 | 0.00 | 0.00 | |

EVALUACION DEL INDICADOR

DEPENDENCIA GENERAL: A00 DIRECCION GENERAL
DEPENDENCIA AUXILIAR: 201 Area de Sistemas

ELABORÓ
Javier Montes Reyna

VALIDÓ
Ulises Mercado Pérez



ORGANISMO DE AGUA DE ODAS: ATLA COMULCO

PHRM-08b FICHA TECNICA DE SEGUIMIENTO DE INDICADORES 2024 DE GESTIÓN O ESTRATEGICO

TIPO DE FICHA: OSFEM

PILAR DE DESARROLLO / EJE TRANSVERSAL: III Eje transversal III: Tecnología y Coordinación para el Buen Gobierno

TEMA DE DESARROLLO: Municipio moderno en tecnologías de información y comunicaciones

PROGRAMA PRESUPUESTARIO: 01080501 Gobierno electrónico

PROYECTO PRESUPUESTARIO: 010805010103 Innovación gubernamental con tecnologías de información

OBJETIVO DEL PROGRAMA PRESUPUESTARIO: Engloba todas las actividades o servicios que las administraciones municipales otorgan a la población a través de tecnologías de información, mejorando la eficiencia y eficacia en los procesos facilitando la operación y distribución de información que se brinda a la población.

DEPENDENCIA GENERAL: A00 DIRECCION GENERAL

DEPENDENCIA AUXILIAR: 201 Área de Sistemas

ESTRUCTURA DEL INDICADOR

NOMBRE DEL INDICADOR: Porcentaje de avance en la readecuación procedimental de tramites.
 FÓRMULA DEL CÁLCULO: (Procedimientos adecuados/Procedimientos programados)*100

INTERPRETACIÓN:

DIMENSIÓN QUE ATIENDE: Eficiencia

DESCRIPCIÓN DEL FACTOR DE COMPARACIÓN:

AMBITO GEOGRAFICO:

COBERTURA:

LINEA BASE

Numero: NA 1.2 No aplica

FRECUENCIA DE MEDICIÓN: Mensual

COMPORTAMIENTO DE LAS VARIABLES DURANTE EL TRIMESTRE: Abril-Junio

| VARIABLE | UNIDAD DE MEDIDA | OPERACION | META ANUAL | AVANCE TRIMESTRAL | | | | AVANCE ACUMULADO | | | |
|----------------------------|------------------|-----------|------------|-------------------|------|-----------|------|------------------|------|-----------|------|
| | | | | Programado | % | Alcanzado | % | Programado | % | Alcanzado | % |
| Procedimientos adecuados | | | 0.00 | 0.00 | 0.00 | 0.00 | 0.00 | 0.00 | 0.00 | 0.00 | 0.00 |
| Procedimientos programados | | | 0.00 | 0.00 | 0.00 | 0.00 | 0.00 | 0.00 | 0.00 | 0.00 | 0.00 |

COMPORTAMIENTO DEL INDICADOR
 DESCRIPCIÓN DE LA META ANUAL

TRIMESTRE: Abril-Junio


| META ANUAL | AVANCE TRIMESTRAL | | | | AVANCE ACUMULADO | | | |
|------------|-------------------|-----------|------|----------|------------------|-----------|------|----------|
| | Programado | Alcanzado | EF% | SEMAFORO | Programado | Alcanzado | EF% | SEMAFORO |
| 0.00 | 0.00 | 0.00 | 0.00 | | 0.00 | 0.00 | 0.00 | |


DESCRIPCIÓN DE RESULTADOS Y JUSTIFICACIÓN EN CASO DE VARIACIÓN SUPERIOR A ± 10% RESPECTO A LO PROGRAMADO

EVALUACIÓN DEL INDICADOR

DEPENDENCIA GENERAL: A00 DIRECCION GENERAL

DEPENDENCIA AUXILIAR: 201 Área de Sistemas


 ELABORÓ
 Javier Montes Reyna


 VIC. 50
 Ulises Mercado Pérez



ORGANISMO DE AGUA DE ODAS: ATLAACOMULCO

PRM-08b FICHA TECNICA DE SEGUIMIENTO DE INDICADORES 2024 DE GESTIÓN O ESTRATEGICO

TIPO DE FICHA: OSFEM

PILAR DE DESARROLLO / EJE TRANSVERSAL: III Eje transversal III: Tecnología y Coordinación para el Buen Gobierno

TEMA DE DESARROLLO: Municipio moderno en tecnologías de información y comunicaciones

PROGRAMA PRESUPUESTARIO: 01080501 Gobierno electrónico

PROYECTO PRESUPUESTARIO: 010805010103 Innovación gubernamental con tecnologías de información

OBJETIVO DEL PROGRAMA PRESUPUESTARIO: Engloba todas las actividades o servicios que las administraciones municipales otorgan a la población a través de tecnologías de información, mejorando la eficiencia y eficacia en los procesos facilitando la operación y distribución de información que se brinda a la población.

DEPENDENCIA GENERAL: A00 DIRECCION GENERAL

DEPENDENCIA AUXILIAR: 201 Área de Sistemas

ESTRUCTURA DEL INDICADOR

NOMBRE DEL INDICADOR: Porcentaje de convenios para la recepción de pagos electrónicos firmados.

FÓRMULA DEL CÁLCULO: (Convenios firmados para la recepción de pagos electrónicos/Convenios gestionados para la recepción de pagos electrónicos) *100

INTERPRETACIÓN:

DIMENSIÓN QUE ATIENDE: Eficiencia

DESCRIPCIÓN DEL FACTOR DE COMPARACIÓN:

AMBITO GEOGRAFICO:

COBERTURA:

LÍNEA BASE

Numero: NA 1.3 No aplica

FRECUENCIA DE MEDICIÓN: Mensual

COMPORTAMIENTO DE LAS VARIABLES DURANTE EL TRIMESTRE: Abril-Junio

| VARIABLE | UNIDAD DE MEDIDA | OPERACION | META ANUAL | AVANCE TRIMESTRAL | | | AVANCE ACUMULADO | | |
|---|------------------|-----------|------------|-------------------|------|-----------|------------------|------|-----------|
| | | | | Programado | % | Alcanzado | Programado | % | Alcanzado |
| Convenios firmados para la recepción de pagos electrónicos | | | 0.00 | 0.00 | 0.00 | 0.00 | 0.00 | 0.00 | 0.00 |
| Convenios gestionados para la recepción de pagos electrónicos | | | 0.00 | 0.00 | 0.00 | 0.00 | 0.00 | 0.00 | 0.00 |

COMPORTAMIENTO DEL INDICADOR
DESCRIPCIÓN DE LA META ANUAL

| META ANUAL | TRIMESTRE: Abril-Junio | | | | AVANCE ACUMULADO | | | |
|------------|------------------------|-----------|------|----------|------------------|-----------|------|----------|
| | Programado | Alcanzado | EF% | SEMAFORO | Programado | Alcanzado | EF% | SEMAFORO |
| 0.00 | 0.00 | 0.00 | 0.00 | | 0.00 | 0.00 | 0.00 | |

EVALUACION DEL INDICADOR

DEPENDENCIA GENERAL:

DEPENDENCIA AUXILIAR:

A00 DIRECCION GENERAL

201 Área de Sistemas

ELABORÓ

Javier Montes Reyna

VALIDÓ

Ulises Merced Pérez



ORGANISMO DE AGUA DE ODAS: ATLACOMULCO

PbRm-08b FICHA TECNICA DE SEGUIMIENTO DE INDICADORES 2024 DE GESTIÓN O ESTRATEGICO

TIPO DE FICHA: OSFEM

PILAR DE DESARROLLO / EJE TRANSVERSAL:

III Eje transversal III: Tecnología y Coordinación para el Buen Gobierno

TEMA DE DESARROLLO:

Municipio moderno en tecnologías de información y comunicaciones

PROGRAMA PRESUPUESTARIO:

01080501 Gobierno electrónico

PROYECTO PRESUPUESTARIO:

010805010103 Innovación gubernamental con tecnologías de información

OBJETIVO DEL PROGRAMA PRESUPUESTARIO:

Engloba todas las actividades o servicios que las administraciones municipales otorgan a la población a través de tecnologías de información, mejorando la eficiencia y eficacia en los procesos facilitando la operación y distribución de información que se brinda a la población.

DEPENDENCIA GENERAL:

A00 DIRECCION GENERAL

DEPENDENCIA AUXILIAR:

201 Área de Sistemas

ESTRUCTURA DEL INDICADOR

NOMBRE DEL INDICADOR: Porcentaje de avance en la digitalización de documentos
 FORMULA DEL CÁLCULO: (Total de documentos digitalizados/Documentación programada para digitalizar) *100

INTERPRETACIÓN:

Dimensión que atiende: Eficiencia

DESCRIPCIÓN DEL FACTOR DE COMPARACIÓN:

FRECUENCIA DE MEDICIÓN:

Mensual

AMBITO GEOGRAFICO:

COBERTURA:

LINEA BASE

Numero: NA 2.1 No aplica

COMPORTAMIENTO DE LAS VARIABLES DURANTE EL TRIMESTRE: Abril-Junio

| VARIABLE | UNIDAD DE MEDIDA | OPERACION | META ANUAL | AVANCE TRIMESTRAL | | | | AVANCE ACUMULADO | | | |
|---|------------------|-----------|------------|-------------------|------|-----------|------|------------------|------|-----------|------|
| | | | | Programado | % | Alcanzado | % | Programado | % | Alcanzado | % |
| Total de documentos digitalizados | | | 0.00 | 0.00 | 0.00 | 0.00 | 0.00 | 0.00 | 0.00 | 0.00 | 0.00 |
| Documentación programada para digitalizar | | | 0.00 | 0.00 | 0.00 | 0.00 | 0.00 | 0.00 | 0.00 | 0.00 | 0.00 |

COMPORTAMIENTO DEL INDICADOR
DESCRIPCIÓN DE LA METAANUAL

| METAANUAL | TRIMESTRE: Abril-Junio | | | |
|-----------|------------------------|-----------|------------------|----------|
| | AVANCE TRIMESTRAL | | AVANCE ACUMULADO | |
| | Programado | Alcanzado | EF% | SEMAFORO |
| 0.00 | 0.00 | 0.00 | 0.00 | |

COMPORTAMIENTO DEL INDICADOR
DESCRIPCIÓN DE LA METAANUAL

DEPENDENCIA GENERAL: A00 DIRECCION GENERAL
 DEPENDENCIA AUXILIAR: 201 Área de Sistemas

[Signature]
ELABORÓ
Javier Montes Reyna

[Signature]
ODAPASA
Ulises Mercado Pérez



ORGANISMO DE AGUA DE ODAS: ATLACOMULCO

PbRm-08b FICHA TECNICA DE SEGUIMIENTO DE INDICADORES 2024 DE GESTIÓN O ESTRATEGICO

TIPO DE FICHA: OSFEM

PILAR DE DESARROLLO / EJE TRANSVERSAL: III Eje transversal III: Tecnología y Coordinación para el Buen Gobierno

TEMA DE DESARROLLO: Municipio moderno en tecnologías de información y comunicaciones

PROGRAMA PRESUPUESTARIO: 01080501 Gobierno electrónico

PROYECTO PRESUPUESTARIO: 010805010103 Innovación gubernamental con tecnologías de información

OBJETIVO DEL PROGRAMA PRESUPUESTARIO: Engloba todas las actividades o servicios que las administraciones municipales otorgan a la población a través de tecnologías de información, mejorando la eficiencia y eficacia en los procesos facilitando la operación y distribución de información que se brinda a la población.

DEPENDENCIA GENERAL: A00 DIRECCION GENERAL

DEPENDENCIA AUXILIAR: 201 Área de Sistemas

ESTRUCTURA DEL INDICADOR

NOMBRE DEL INDICADOR: Porcentaje en el cumplimiento del Programa de capacitación
 FÓRMULA DEL CÁLCULO: (Cursos Impartidos/Cursos programados)*100

INTERPRETACIÓN:

DIMENSIÓN QUE ATIENDE: Eficiencia

DESCRIPCIÓN DEL FACTOR DE COMPARACIÓN:

AMBITO GEOGRAFICO:

COBERTURA:

LÍNEA BASE

Numero: NA 3 1 No aplica

FRECUENCIA DE MEDICIÓN: Mensual

COMPORTAMIENTO DE LAS VARIABLES DURANTE EL TRIMESTRE: Abril-Junio

| Cursos impartidos | Cursos programados | VARIABLE | UNIDAD DE MEDIDA | OPERACION | META ANUAL | AVANCE TRIMESTRAL | | | AVANCE ACUMULADO | | |
|-------------------|--------------------|----------|------------------|-----------|------------|-------------------|------|-----------|------------------|------|-----------|
| | | | | | | Programado | % | Alcanzado | Programado | % | Alcanzado |
| 0.00 | 0.00 | | | | 0.00 | 0.00 | 0.00 | 0.00 | 0.00 | 0.00 | 0.00 |
| 0.00 | 0.00 | | | | 0.00 | 0.00 | 0.00 | 0.00 | 0.00 | 0.00 | 0.00 |

COMPORTAMIENTO DEL INDICADOR
 DESCRIPCIÓN DE LA METAANUAL

TRIMESTRE: Abril-Junio

| METAANUAL | AVANCE TRIMESTRAL | | | | AVANCE ACUMULADO | | | |
|-----------|-------------------|-----------|------|----------|------------------|-----------|------|----------|
| | Programado | Alcanzado | EF% | SEMAFORO | Programado | Alcanzado | EF% | SEMAFORO |
| 0.00 | 0.00 | 0.00 | 0.00 | | 0.00 | 0.00 | 0.00 | |

DESCRIPCIÓN DE RESULTADOS Y JUSTIFICACIÓN EN CASO DE VARIACIÓN SUPERIOR A ± 10 % RESPECTO A LO PROGRAMADO

EVALUACION DEL INDICADOR

DEPENDENCIA GENERAL: A00 DIRECCION GENERAL

DEPENDENCIA AUXILIAR: 201 Área de Sistemas

ELABORO:
 Javier Montes Reyna

VOLEO:
 Ulises Mercado Pérez



ORGANISMO DE AGUA DE ODAS: ATZACOMULCO

PbRm-08b FICHA TECNICA DE SEGUIMIENTO DE INDICADORES 2024 DE GESTION O ESTRATEGICO

PILAR DE DESARROLLO / EJE TRANSVERSAL:

III Eje transversal III: Tecnología y Coordinación para el Buen Gobierno

TIPO DE FICHA: OSFEM

TEMA DE DESARROLLO:

Municipio moderno en tecnologías de información y comunicaciones

PROGRAMA PRESUPUESTARIO:

01080501 Gobierno electrónico

PROYECTO PRESUPUESTARIO:

010805010103 Innovación gubernamental con tecnologías de información

OBJETIVO DEL PROGRAMA PRESUPUESTARIO:

Engloba todas las actividades o servicios que las administraciones municipales otorgan a la población a través de tecnologías de información, mejorando la eficiencia y eficacia en los procesos facilitando la operación y distribución de información que se brinda a la población.

DEPENDENCIA GENERAL:

A00 DIRECCION GENERAL
201 Área de Sistemas

DEPENDENCIA AUXILIAR:

ESTRUCTURA DEL INDICADOR

NOMBRE DEL INDICADOR: Porcentaje de Servidores capacitados.

FÓRMULA DEL CÁLCULO: (Servidores públicos capacitados/Servidores públicos programados para ser capacitados) *100

INTERPRETACIÓN:

Eficiencia

DIMENSIÓN QUE ATIENDE:

FRECUENCIA DE MEDICIÓN:

Mensual

DESCRIPCIÓN DEL FACTOR DE COMPARACIÓN:

AMBITO GEOGRAFICO:

COBERTURA:

LINEA BASE

Numero: NA 3.2 No aplica

COMPORTAMIENTO DE LAS VARIABLES DURANTE EL TRIMESTRE: Abril-Junio

| VARIABLE | UNIDAD DE MEDIDA | OPERACION | META ANUAL | AVANCE TRIMESTRAL | | AVANCE ACUMULADO | |
|--|------------------|-----------|------------|-------------------|------|------------------|------|
| | | | | Programado | % | Programado | % |
| Servidores públicos capacitados | | | 0.00 | 0.00 | 0.00 | 0.00 | 0.00 |
| Servidores públicos programados para ser capacitados | | | 0.00 | 0.00 | 0.00 | 0.00 | 0.00 |

COMPORTAMIENTO DEL INDICADOR
DESCRIPCIÓN DE LA METAANUAL

| METAANUAL | TRIMESTRE: Abril-Junio | | | |
|-----------|------------------------|-----------|------------------|----------|
| | AVANCE TRIMESTRAL | | AVANCE ACUMULADO | |
| | Programado | Alcanzado | EF% | SEMAFORO |
| 0.00 | 0.00 | 0.00 | 0.00 | |

EVALUACION DEL INDICADOR

DEPENDENCIA GENERAL: A00 DIRECCION GENERAL
DEPENDENCIA AUXILIAR: 201 Área de Sistemas

ELABORÓ
Javier Montes Reyna

MOBO
Ulises Mercado Pérez



ORGANISMO DE AGUA DE ODAS: ATLACOMULCO

PBRm-08b FICHA TECNICA DE SEGUIMIENTO DE INDICADORES 2024 DE GESTIÓN O ESTRATEGICO

TIPO DE FICHA: OSFEM

PILAR DE DESARROLLO / EJE TRANSVERSAL: III Eje Transversal III: Tecnología y Coordinación para el Buen Gobierno

TEMA DE DESARROLLO: Municipio moderno en tecnologías de información y comunicaciones

PROGRAMA PRESUPUESTARIO: 01080501 Gobierno electrónico

PROYECTO PRESUPUESTARIO: 010805010103 Innovación gubernamental con tecnologías de información

OBJETIVO DEL PROGRAMA PRESUPUESTARIO: Engloba todas las actividades o servicios que las administraciones municipales otorgan a la población a través de tecnologías de información, mejorando la eficiencia y eficacia en los procesos facilitando la operación y distribución de información que se brinda a la población.

DEPENDENCIA GENERAL: A00 DIRECCION GENERAL

DEPENDENCIA AUXILIAR: 201 Área de Sistemas

ESTRUCTURA DEL INDICADOR

NOMBRE DEL INDICADOR: Porcentaje de reportes de incidencias de TIC's atendidos.
 FÓRMULA DEL CÁLCULO: (Reportes de incidencias de TIC's atendidos/ Total de reportes presentados)*100
 INTERPRETACIÓN: Indica el número de reportes de incidencias de TIC's.
 DIMENSIÓN QUE ATIENDE: Eficiencia
 DESCRIPCIÓN DEL FACTOR DE COMPARACIÓN: Total de reportes de incidencias de TIC's atendidos en el año inmediato anterior.

FRECUENCIA DE MEDICIÓN:

Trimestral

AMBITO GEOGRAFICO: Atlacomulco de Fabela
 COBERTURA: Municipal
 LINEA BASE: 4.00
 Numero: NA 4.1

COMPORTAMIENTO DE LAS VARIABLES DURANTE EL TRIMESTRE: Abril-Junio

| VARIABLE | UNIDAD DE MEDIDA | OPERACION | META ANUAL | AVANCE TRIMESTRAL | | | | AVANCE ACUMULADO | | | |
|--|------------------|-----------|------------|-------------------|-------|-----------|--------|------------------|-------|-----------|--------|
| | | | | Programado | % | Alcanzado | % | Programado | % | Alcanzado | % |
| Reportes de incidencias de TIC's atendidos | Reporte | Sumable | 4.00 | 1.00 | 25.00 | 1.00 | 100.00 | 2.00 | 50.00 | 2.00 | 100.00 |
| Total de reportes presentados | Reporte | Sumable | 4.00 | 1.00 | 25.00 | 1.00 | 100.00 | 2.00 | 50.00 | 2.00 | 100.00 |

COMPORTAMIENTO DEL INDICADOR
DESCRIPCIÓN DE LA META ANUAL

Total de reportes de incidencias de TIC's

TRIMESTRE: Abril-Junio

| META ANUAL | AVANCE TRIMESTRAL | | | | AVANCE ACUMULADO | | | |
|------------|-------------------|-----------|--------|----------|------------------|-----------|--------|----------|
| | Programado | Alcanzado | EF% | SEMAFORO | Programado | Alcanzado | EF% | SEMAFORO |
| 100.00 | 100.00 | 100.00 | 100.00 | Verde | 100.00 | 100.00 | 100.00 | Verde |

DESCRIPCIÓN DE RESULTADOS Y JUSTIFICACIÓN EN CASO DE VARIACIÓN SUPERIOR A ± 10 % RESPECTO A LO PROGRAMADO
 Meta cumplida al 100%. Se exhorta a la dependencia auxiliar a continuar con la aplicación de medidas y estrategias tendientes a alcanzar la meta programada.

EVALUACIÓN DEL INDICADOR

El resultado obtenido en el presente trimestre, se encuentra dentro del parametro programado de cumplimiento.
 DEPENDENCIA GENERAL: A00 DIRECCION GENERAL
 DEPENDENCIA AUXILIAR: 201 Área de Sistemas

ELABORÓ
 Javier Montes Reyna

MO. BO.
 Ulises Mercado Pérez



ORGANISMO DE AGUA DE ODAS: ATLACOMULCO

PbRm-08b FICHA TECNICA DE SEGUIMIENTO DE INDICADORES 2024 DE GESTIÓN O ESTRATEGICO

TIPO DE FICHA: OSFEM

PLAR DE DESARROLLO / EJE TRANSVERSAL: 3 Pilar 3: Territorial

TEMA DE DESARROLLO: Manejo sustentable y distribución del agua

PROGRAMA PRESUPUESTARIO: 02010301 Manejo de aguas residuales, drenaje y alcantarillado

PROYECTO PRESUPUESTARIO: 020103010102 Operación de infraestructura para drenaje y alcantarillado

OBJETIVO DEL PROGRAMA PRESUPUESTARIO: Considera el conjunto de procedimientos que se llevan a cabo para el tratamiento de aguas residuales y saneamiento de redes de drenaje y alcantarillado, manteniendo en condiciones adecuadas la infraestructura para proporcionar una mejor calidad de vida a la población.

DEPENDENCIA GENERAL: C00 UNIDAD TECNICA DE OPERACION

DEPENDENCIA AUXILIAR: 221 Área de Aguas Residuales y Plantas de Tratamiento 222 Área de Drenaje y Alcantarillado

NOMBRE DEL INDICADOR: Porcentaje de metros cúbicos de aguas residuales tratadas.

FORMULA DEL CÁLCULO: (Metros cúbicos de aguas tratadas en el semestre actual/Metros cúbicos de aguas vertidas)*100

INTERPRETACION: Indica el total de aguas residuales tratadas.

DIMENSION QUE ATIENDE: Eficiencia

DESCRIPCION DEL FACTOR DE COMPARACION: Representa el total de aguas residuales tratadas.

AMBITO GEOGRAFICO: Atacomulco de Fabela

COBERTURA: Municipal

LINEA BASE: 3,400,000.00

Numero: NC 2

FRECUENCIA DE MEDICION: Semestral

COMPORTAMIENTO DE LAS VARIABLES DURANTE EL TRIMESTRE: Abril-Junio

| VARIABLE | UNIDAD DE MEDIDA | OPERACION | META ANUAL | AVANCE TRIMESTRAL | | AVANCE ACUMULADO | |
|--|------------------|-----------|--------------|-------------------|-------|------------------|-------|
| | | | | Programado | % | Programado | % |
| Metros cúbicos de aguas tratadas en el semestre actual | M3 | Sumable | 3,400,000.00 | 1,670,000.00 | 49.12 | 1,670,000.00 | 49.12 |
| Metros cúbicos de aguas vertidas | M3 | Sumable | 3,400,000.00 | 1,670,000.00 | 49.12 | 1,670,000.00 | 49.12 |

COMPORTAMIENTO DEL INDICADOR DESCRIPCION DE LA META ANUAL

Aguas residuales tratadas para cumplir con los parámetros de contaminantes dispuestos en la NOM 102.

| META ANUAL | TRIMESTRE: Abril-Junio | | | |
|------------|------------------------|-----------|------------------|----------|
| | AVANCE TRIMESTRAL | | AVANCE ACUMULADO | |
| | Programado | Alcanzado | EF% | SEMAFORO |
| 100.00 | 100.00 | 100.00 | 100.00 | Verde |

DESCRIPCION DE RESULTADOS Y JUSTIFICACION EN CASO DE VARIACION SUPERIOR A ± 10% RESPECTO A LO PROGRAMADO
Meta cumplida al 100%. Se exhorta a la dependencia auxiliar a continuar con la aplicación de medidas y estrategias tendientes a alcanzar la meta programada.

EVALUACION DEL INDICADOR

El resultado obtenido en el presente trimestre, se encuentra dentro del parametro programado de cumplimiento.

DEPENDENCIA GENERAL: C00 UNIDAD TECNICA DE OPERACION

DEPENDENCIA AUXILIAR: 221 Área de Aguas Residuales y Plantas de Tratamiento 222 Área de Drenaje y Alcantarillado



ELABORÓ

Jorge Oria Escobar

NO/BO

Agustín Ramírez Medellín

ORGANISMO DE AGUA DE ODAS: ATLA COMULCO

PbRm-08b FICHA TECNICA DE SEGUIMIENTO DE INDICADORES 2024 DE GESTIÓN O ESTRATEGICO

TIPO DE FICHA: OSFEM

PILAR DE DESARROLLO / EJE TRANSVERSAL: 3 Pilar 3: Territorial

TEMA DE DESARROLLO: Manejo sustentable y distribución del agua

PROGRAMA PRESUPUESTARIO: 02010301 Manejo de aguas residuales, drenaje y alcantarillado

PROYECTO PRESUPUESTARIO: 020103010102 Operación de infraestructura para drenaje y alcantarillado

OBJETIVO DEL PROGRAMA PRESUPUESTARIO: Considera el conjunto de procedimientos que se llevan a cabo para el tratamiento de aguas residuales y saneamiento de redes de drenaje y alcantarillado, manteniendo en condiciones adecuadas la infraestructura para proporcionar una mejor calidad de vida a la población.

DEPENDENCIA GENERAL: C00 UNIDAD TECNICA DE OPERACIÓN

DEPENDENCIA AUXILIAR: 221 Área de Aguas Residuales y Plantas de Tratamiento, 222 Área de Drenaje y Alcantarillado

020103010202 Operación y mantenimiento de infraestructura para tratamiento de aguas residuales

ESTRUCTURA DEL INDICADOR

NOMBRE DEL INDICADOR: Porcentaje de mantenimientos realizados a la infraestructura para el tratamiento de aguas residuales.

FORMULA DEL CALCULO: (Número de mantenimientos a la infraestructura de tratamiento de aguas residuales realizados / Total de mantenimientos a la infraestructura de tratamiento de aguas residuales programados) *100

INTERPRETACION: Indica el total de mantenimientos realizados a la infraestructura para el tratamiento de aguas residuales.

DIMENSION QUE ATIENDE: Eficiencia

DESCRIPCION DEL FACTOR DE COMPARACION: Representa el total de mantenimientos realizados a la infraestructura para el tratamiento de aguas residuales.

FRECUENCIA DE MEDICION: Semestral

AMBITO GEOGRAFICO: Atla comulco de Fabela

COBERTURA: Municipal

LINEA BASE 11.00

Numero: NC 3

COMPORTAMIENTO DE LAS VARIABLES DURANTE EL TRIMESTRE: Abril-Junio

| VARIABLE | UNIDAD DE MEDIDA | OPERACION | META ANUAL | AVANCE TRIMESTRAL | | | AVANCE ACUMULADO | | |
|---|------------------|-----------|------------|-------------------|-------|-----------|------------------|------|-----------|
| | | | | Programado | % | Alcanzado | Programado | % | Alcanzado |
| Número de mantenimientos a la infraestructura de tratamiento de aguas residuales realizados | Mantenimiento | Sumable | 11.00 | 7.00 | 63.64 | 7.00 | 100.00 | 7.00 | 100.00 |
| Total de mantenimientos a la infraestructura de tratamiento de aguas residuales programados | Mantenimiento | Sumable | 11.00 | 7.00 | 63.64 | 7.00 | 100.00 | 7.00 | 100.00 |

COMPORTAMIENTO DEL INDICADOR

DESCRIPCION DE LA META ANUAL

Mantenimiento aplicado a la infraestructura para el tratamiento de aguas residuales aplicado para su eficaz funcionamiento.

| META ANUAL | AVANCE TRIMESTRAL | | | AVANCE ACUMULADO | | |
|------------|-------------------|-----------|--------|------------------|-----------|-------|
| | Programado | Alcanzado | EF% | Programado | Alcanzado | EF% |
| 100.00 | 100.00 | 100.00 | 100.00 | 100.00 | 100.00 | Verde |

DESCRIPCION DE RESULTADOS Y JUSTIFICACION EN CASO DE VARIACION SUPERIOR A ± 10 % RESPECTO A LO PROGRAMADO

Meta cumple al 100%. Se exhorta a la dependencia auxiliar a continuar con la aplicación de medidas y estrategias tendientes a alcanzar la meta programada.

EVALUACION DEL INDICADOR

El resultado obtenido en el presente trimestre, se encuentra dentro del parametro programado de cumplimiento

DEPENDENCIA GENERAL: C00 UNIDAD TECNICA DE OPERACIÓN

DEPENDENCIA AUXILIAR: 221 Área de Aguas Residuales y Plantas de Tratamiento, 222 Área de Drenaje y Alcantarillado

ELABORO

Jorge Orta Gómez



VO. BO

Carlos Ramirez Medelín

ORGANISMO DE AGUA DE ODAS: ATLAOMULCO

PbRm-08b FICHA TECNICA DE SEGUIMIENTO DE INDICADORES 2024 DE GESTIÓN O ESTRATEGICO

TIPO DE FICHA: OSFEM

PILAR DE DESARROLLO / EJE TRANSVERSAL: 3 Pilar 3: Territorial

TEMA DE DESARROLLO: Manejo sustentable y distribución del agua

PROGRAMA PRESUPUESTARIO: 02010301 Manejo de aguas residuales, drenaje y alcantarillado

PROYECTO PRESUPUESTARIO: 020103010102 Operación de infraestructura para drenaje y alcantarillado

OBJETIVO DEL PROGRAMA PRESUPUESTARIO: Considera el conjunto de procedimientos que se llevan a cabo para el tratamiento de aguas residuales y saneamiento de redes de drenaje y alcantarillado, manteniendo en condiciones adecuadas la infraestructura para proporcionar una mejor calidad de vida a la población.

DEPENDENCIA GENERAL: CO0 UNIDAD TECNICA DE OPERACIÓN

DEPENDENCIA AUXILIAR: 221 Área de Aguas Residuales y Plantas de Tratamiento, 222 Área de Drenaje y Alcantarillado

ESTRUCTURA DEL INDICADOR

NOMBRE DEL INDICADOR: Porcentaje de mantenimientos realizados a la infraestructura de drenaje y alcantarillado.
 FÓRMULA DEL CÁLCULO: (Número de mantenimientos a la infraestructura de drenaje y alcantarillado realizados / Total de mantenimientos a la infraestructura de drenaje y alcantarillado programados) *100
 INTERPRETACIÓN: Indica el total de mantenimientos que se llevan a cabo a la infraestructura
 DIMENSIÓN QUE ATIENDE: Eficiencia
 DESCRIPCIÓN DEL FACTOR DE COMPARACIÓN: Representa el total de mantenimientos realizados a la infraestructura de drenaje y alcantarillado.
 FRECUENCIA DE MEDICIÓN: Semestral

AMBITO GEOGRAFICO: Atlacomulco de Fabela

COBERTURA: Municipal

LÍNEA BASE: 240.00

Numero: NC 4

COMPORTAMIENTO DE LAS VARIABLES DURANTE EL TRIMESTRE: Abril-Junio

| VARIABLE | UNIDAD DE MEDIDA | OPERACION | META ANUAL | AVANCE TRIMESTRAL | | | AVANCE ACUMULADO | | | | |
|--|------------------|-----------|------------|-------------------|-------|-----------|------------------|--------|-----------|--------|--------|
| | | | | Programado | % | Alcanzado | Programado | % | Alcanzado | | |
| Número de mantenimientos a la infraestructura de drenaje y alcantarillado realizados | Mantenimiento | Sumable | 240.00 | 120.00 | 50.00 | 136.00 | 113.33 | 120.00 | 50.00 | 136.00 | 113.33 |
| Total de mantenimientos a la infraestructura de drenaje y alcantarillado programados | Mantenimiento | Sumable | 240.00 | 120.00 | 50.00 | 136.00 | 113.33 | 120.00 | 50.00 | 136.00 | 113.33 |

**COMPORTAMIENTO DEL INDICADOR
DESCRIPCIÓN DE LA META ANUAL**

Mantenimiento correctivo a la infraestructura de drenaje y alcantarillado.

TRIMESTRE: Abril-Junio

| META ANUAL | AVANCE TRIMESTRAL | | | AVANCE ACUMULADO | | |
|------------|-------------------|-----------|--------|------------------|-----------|--------|
| | Programado | Alcanzado | EF% | Programado | Alcanzado | EF% |
| 100.00 | 100.00 | 100.00 | 100.00 | 100.00 | 100.00 | 100.00 |

DESCRIPCIÓN DE RESULTADOS Y JUSTIFICACIÓN EN CASO DE VARIACIÓN SUPERIOR A ± 10 % RESPECTO A LO PROGRAMADO
 Meta no cumplida, ya que rebasa la programación. Se exhiben a la dependencia auxiliar a implementar las estrategias correspondientes para alcanzar la meta programada.

EVALUACION DEL INDICADOR

La cantidad reflejada se encuentra fuera del límite de la meta programada.

DEPENDENCIA GENERAL: CO0 UNIDAD TECNICA DE OPERACIÓN

DEPENDENCIA AUXILIAR: 221 Área de Aguas Residuales y Plantas de Tratamiento, 222 Área de Drenaje y Alcantarillado



ELABORADO

Jorge Orta Gómez

VO/BO

Cadúrs Ramírez Medellín

ORGANISMO DE AGUA DE ODAS: ATLACOMULCO

PbRm-08b FICHA TECNICA DE SEGUIMIENTO DE INDICADORES 2024 DE GESTIÓN O ESTRATEGICO

TIPO DE FICHA: OSFEM

PILAR DE DESARROLLO / EJE TRANSVERSAL: 3 Pilar 3: Territorial

TEMA DE DESARROLLO:

Manejo sustentable y distribución del agua

PROGRAMA PRESUPUESTARIO:

02010301 Manejo de aguas residuales, drenaje y alcantarillado

PROYECTO PRESUPUESTARIO:

0201030102 Operación de infraestructura para drenaje y alcantarillado

020103010202

Operación y mantenimiento de infraestructura para tratamiento de aguas residuales

OBJETIVO DEL PROGRAMA PRESUPUESTARIO:

Considera el conjunto de procedimientos que se llevan a cabo para el tratamiento de aguas residuales y saneamiento de redes de drenaje y alcantarillado, manteniendo en condiciones adecuadas la infraestructura para proporcionar una mejor calidad de vida a la población.

COO UNIDAD TECNICA DE OPERACIÓN

DEPENDENCIA GENERAL:

221 Área de Aguas Residuales y Plantas de Tratamiento,222 Área de Drenaje y Alcantarillado

ESTRUCTURA DEL INDICADOR

NOMBRE DEL INDICADOR:

Porcentaje de cumplimiento en el diseño de proyectos para la construcción de infraestructura para el tratamiento de aguas residuales.

FÓRMULA DEL CÁLCULO:

(Número de proyecto diseñados para la construcción de la infraestructura para el tratamiento de aguas residuales realizados / Total de proyectos para la construcción de la infraestructura para el tratamiento de aguas residuales programados) *100

INTERPRETACIÓN:

Eficiencia

FRECUENCIA DE MEDICIÓN:

Trimestral

DESCRIPCIÓN DEL FACTOR DE COMPARACIÓN:

AMBITO GEOGRAFICO:

COBERTURA:

LÍNEA BASE

Número: NA 1,1

No aplica

COMPORTAMIENTO DE LAS VARIABLES DURANTE EL TRIMESTRE: Abril-Junio

| VARIABLE | UNIDAD DE MEDIDA | OPERACION | META ANUAL | AVANCE TRIMESTRAL | | AVANCE ACUMULADO | | |
|---|------------------|-----------|------------|-------------------|------|------------------|------|-----------|
| | | | | Programado | % | Alcanzado | % | Alcanzado |
| Número de proyectos diseñados para la construcción de la infraestructura para el tratamiento de aguas residuales realizados | | | 0.00 | 0.00 | 0.00 | 0.00 | 0.00 | 0.00 |
| Total de proyectos para la construcción de la infraestructura para el tratamiento de aguas residuales programados | | | 0.00 | 0.00 | 0.00 | 0.00 | 0.00 | 0.00 |

COMPORTAMIENTO DEL INDICADOR
DESCRIPCIÓN DE LA METAANUAL

| METAANUAL | TRIMESTRE: Abril-Junio | | | | | | |
|------------|------------------------|------|------------------|------------|-----------|------|----------|
| | AVANCE TRIMESTRAL | | AVANCE ACUMULADO | | | | |
| Programado | Alcanzado | EF% | SEMAFORO | Programado | Alcanzado | EF% | SEMAFORO |
| 0.00 | 0.00 | 0.00 | 0.00 | 0.00 | 0.00 | 0.00 | 0.00 |

EVALUACION DEL INDICADOR

DEPENDENCIA GENERAL:

COO UNIDAD TECNICA DE OPERACIÓN

DEPENDENCIA AUXILIAR:

221 Área de Aguas Residuales y Plantas de Tratamiento,222

ELABORÓ

Jorge Orta Gómez



VO. BO

Céfiro Rodríguez Medellín

ORGANISMO DE AGUA DE ODAS: ATLA COMULCO

Pbrm-08b FICHA TECNICA DE SEGUIMIENTO DE INDICADORES 2024 DE GESTIÓN O ESTRATEGICO

TIPO DE FICHA: OSFEM

PILAR DE DESARROLLO / EJE TRANSVERSAL: 3 Pilar 3: Territorial

TEMA DE DESARROLLO: Manejo sustentable y distribución del agua

PROGRAMA PRESUPUESTARIO: 02010301 Manejo de aguas residuales, drenaje y alcantarillado

PROYECTO PRESUPUESTARIO: 020103010102 Operación de Infraestructura para drenaje y alcantarillado

020103010202 Operación y mantenimiento de infraestructura para tratamiento de aguas residuales

OBJETIVO DEL PROGRAMA PRESUPUESTARIO: Considera el conjunto de procedimientos que se llevan a cabo para el tratamiento de aguas residuales y saneamiento de redes de drenaje y alcantarillado, manteniendo en condiciones adecuadas la infraestructura para proporcionar una mejor calidad de vida a la población.

DEPENDENCIA GENERAL: C00 UNIDAD TECNICA DE OPERACIÓN

DEPENDENCIA AUXILIAR: 221 Área de Aguas Residuales y Plantas de Tratamiento,222 Área de Drenaje y Alcantarillado

ESTRUCTURA DEL INDICADOR

NOMBRE DEL INDICADOR: Porcentaje de cumplimiento en la elaboración de presupuestos de los proyectos de infraestructura

FÓRMULA DEL CÁLCULO: (Número de presupuestos para la construcción de la Infraestructura para el tratamiento de aguas residuales realizados / Total de presupuestos para la construcción de la Infraestructura para el tratamiento de aguas residuales programados) *100

INTERPRETACIÓN: Eficiencia

FRECUENCIA DE MEDICIÓN:

Trimestral

DESCRIPCIÓN DEL FACTOR DE COMPARACIÓN:

AMBITO GEOGRAFICO:

COBERTURA:

LÍNEA BASE

Número: NA 1.2 No aplica

COMPORTAMIENTO DE LAS VARIABLES DURANTE EL TRIMESTRE: Abril-Junio

| VARIABLE | UNIDAD DE MEDIDA | OPERACION | META ANUAL | AVANCE TRIMESTRAL | | | AVANCE ACUMULADO | | |
|--|------------------|-----------|------------|-------------------|------|-----------|------------------|------|-----------|
| | | | | Programado | % | Alcanzado | Programado | % | Alcanzado |
| Número de presupuestos para la construcción de la Infraestructura para el tratamiento de aguas residuales realizados | | | 0.00 | 0.00 | 0.00 | 0.00 | 0.00 | 0.00 | 0.00 |
| Total de presupuestos para la construcción de la Infraestructura para el tratamiento de aguas residuales programados | | | 0.00 | 0.00 | 0.00 | 0.00 | 0.00 | 0.00 | 0.00 |

COMPORTAMIENTO DEL INDICADOR
DESCRIPCIÓN DE LA META ANUAL

| META ANUAL | AVANCE TRIMESTRAL | | | AVANCE ACUMULADO | | |
|------------|-------------------|-----------|------|------------------|-----------|------|
| | Programado | Alcanzado | EF% | Programado | Alcanzado | EF% |
| 0.00 | 0.00 | 0.00 | 0.00 | 0.00 | 0.00 | 0.00 |

TRIMESTRE: Abril-Junio

DEPENDENCIA GENERAL:
DEPENDENCIA AUXILIAR:

C00 UNIDAD TECNICA DE OPERACIÓN
221 Área de Aguas Residuales y Plantas de Tratamiento

222 Área de Drenaje y Alcantarillado

EVALUACION DEL INDICADOR

ELABORÓ

Jorge Orta Gijón

VO. BO.

Edúardis Ramírez Medellín

ORGANISMO DE AGUA DE ODAS: ATLACONULCO

PBRm-08b FICHA TECNICA DE SEGUIMIENTO DE INDICADORES 2024 DE GESTIÓN O ESTRATEGICO

TIPO DE FICHA: OSFEM

PILAR DE DESARROLLO / EJE TRANSVERSAL: 3 Pilar 3: Territorial

TEMA DE DESARROLLO: Manejo sustentable y distribución del agua

PROGRAMA PRESUPUESTARIO: 02010301 Manejo de aguas residuales, drenaje y alcantarillado

PROYECTO PRESUPUESTARIO: 020103010102 Operación de infraestructura para drenaje y alcantarillado

OBJETIVO DEL PROGRAMA PRESUPUESTARIO: Considera el conjunto de procedimientos que se llevan a cabo para el tratamiento de aguas residuales y saneamiento de redes de drenaje y alcantarillado, manteniendo en condiciones adecuadas la infraestructura para proporcionar una mejor calidad de vida a la población.

DEPENDENCIA GENERAL: C00 UNIDAD TECNICA DE OPERACIÓN

DEPENDENCIA AUXILIAR: 221 Área de Aguas Residuales y Plantas de Tratamiento,222 Área de Drenaje y Alcantarillado

NOMBRE DEL INDICADOR: Porcentaje de licitaciones de los proyectos para la construcción de la infraestructura para el tratamiento de aguas residuales.

FORMULA DEL CALCULO: (Número de licitaciones para la construcción de la infraestructura para el tratamiento de aguas residuales realizadas / Total de licitaciones para la construcción de la infraestructura para el tratamiento de aguas residuales programados) *100

INTERPRETACION: Eficiencia

DIMENSION QUE ATIENDE: Eficiencia

DESCRIPCION DEL FACTOR DE COMPARACION:

AMBITO GEOGRAFICO:

COBERTURA:

LINEA BASE

Numero: NA 1.3

No aplica

FRECUENCIA DE MEDICION: Trimestral

COMPORTAMIENTO DE LAS VARIABLES DURANTE EL TRIMESTRE: Abril-Junio

| VARIABLE | UNIDAD DE MEDIDA | OPERACION | META ANUAL | AVANCE TRIMESTRAL | | AVANCE ACUMULADO | |
|---|------------------|-----------|------------|-------------------|------|------------------|------|
| | | | | Programado | % | Alcanzado | % |
| Número de licitaciones para la construcción de la infraestructura para el tratamiento de aguas residuales realizadas. | | | 0.00 | 0.00 | 0.00 | 0.00 | 0.00 |
| Total de licitaciones para la construcción de la infraestructura para el tratamiento de aguas residuales programados | | | 0.00 | 0.00 | 0.00 | 0.00 | 0.00 |

COMPORTAMIENTO DEL INDICADOR
DESCRIPCION DE LA META ANUAL

| META ANUAL | AVANCE TRIMESTRAL | | | AVANCE ACUMULADO | | |
|------------|-------------------|-----------|------|------------------|-----------|------|
| | Programado | Alcanzado | EF% | Programado | Alcanzado | EF% |
| 0.00 | 0.00 | 0.00 | 0.00 | 0.00 | 0.00 | 0.00 |

DESCRIPCION DE RESULTADOS Y JUSTIFICACION EN CASO DE VARIACION SUPERIOR A ± 10 % RESPECTO A LO PROGRAMADO

EVALUACION DEL INDICADOR

DEPENDENCIA GENERAL:
DEPENDENCIA AUXILIAR:

C00 UNIDAD TECNICA DE OPERACIÓN
221 Área de Aguas Residuales y Plantas de Tratamiento,222



ELABORÓ

Jorge Orta Gómez

VO. BO.

Georgina Rodríguez Madrid

ORGANISMO DE AGUA DE ODAS: ATLACOMULCO

Pbrm-08b FICHA TECNICA DE SEGUIMIENTO DE INDICADORES 2024 DE GESTIÓN O ESTRATEGICO

TIPO DE FICHA: OSFEM

PILAR DE DESARROLLO / EJE TRANSVERSAL: 3 Pilar 3: Territorial

TEMA DE DESARROLLO: Manejo sustentable y distribución del agua

PROGRAMA PRESUPUESTARIO: 02010301 Manejo de aguas residuales, drenaje y alcantarillado

PROYECTO PRESUPUESTARIO: 020103010102 Operación de infraestructura para drenaje y alcantarillado

020103010202

Operación y mantenimiento de infraestructura para tratamiento de aguas residuales

OBJETIVO DEL PROGRAMA PRESUPUESTARIO:

Considera el conjunto de procedimientos que se llevan a cabo para el tratamiento de aguas residuales y saneamiento de redes de drenaje y alcantarillado, manteniendo en condiciones adecuadas la infraestructura para proporcionar una mejor calidad de vida a la población.

C00 UNIDAD TECNICA DE OPERACIÓN

221 Área de Aguas Residuales y Plantas de Tratamiento,222 Área de Drenaje y Alcantarillado

DEPENDENCIA AUXILIAR:

ESTRUCTURA DEL INDICADOR

DEPENDENCIA GENERAL:

FORMULA DEL CALCULO: Porcentaje de caudales de aguas domiciliarias, comerciales e industriales sin tratamiento
(Caudales de aguas domiciliarias comerciales e industriales sin tratamiento/Total de caudales de aguas domiciliarias comerciales e industriales recibidas)*100

INTERPRETACIÓN:

DIMENSIÓN QUE ATIENDE: Eficiencia

FRECUENCIA DE MEDICIÓN:

Trimestral

DESCRIPCIÓN DEL FACTOR DE COMPARACIÓN:

AMBITO GEOGRAFICO:

COBERTURA:

LINEA BASE

Numero: NA 2.1

No aplica

COMPORTAMIENTO DE LAS VARIABLES DURANTE EL TRIMESTRE: Abril-Junio

| VARIABLE | UNIDAD DE MEDIDA | OPERACION | META ANUAL | AVANCE TRIMESTRAL | | | | AVANCE ACUMULADO | | | |
|---|------------------|-----------|------------|-------------------|------|-----------|------|------------------|------|-----------|------|
| | | | | Programado | % | Alcanzado | % | Programado | % | Alcanzado | % |
| Caudales de aguas domiciliarias comerciales e industriales sin tratamiento | | | 0.00 | 0.00 | 0.00 | 0.00 | 0.00 | 0.00 | 0.00 | 0.00 | 0.00 |
| Total de caudales de aguas domiciliarias comerciales e industriales recibidas | | | 0.00 | 0.00 | 0.00 | 0.00 | 0.00 | 0.00 | 0.00 | 0.00 | 0.00 |

COMPORTAMIENTO DEL INDICADOR
DESCRIPCIÓN DE LA METAANUAL

| METAANUAL | TRIMESTRE: Abril-Junio | | | |
|-----------|------------------------|-----------|------------------|----------|
| | AVANCE TRIMESTRAL | | AVANCE ACUMULADO | |
| | Programado | Alcanzado | EF% | SEMAFORO |
| 0.00 | 0.00 | 0.00 | 0.00 | |

DESCRIPCIÓN DE RESULTADOS Y JUSTIFICACIÓN EN CASO DE VARIACIÓN SUPERIOR A ± 10 % RESPECTO A LO PROGRAMADO

EVALUACION DEL INDICADOR

DEPENDENCIA GENERAL:
DEPENDENCIA AUXILIAR:

C00 UNIDAD TECNICA DE OPERACIÓN
221 Área de Aguas Residuales y Plantas de Tratamiento,222 Área de Drenaje y Alcantarillado



ELABORÓ

VO. BO.

Jorge Orta Gomez

Carlos Ramírez Macielán

ORGANISMO DE AGUA DE ODAS: ATLACOMULCO

PbRm-08b FICHA TECNICA DE SEGUIMIENTO DE INDICADORES 2024 DE GESTIÓN O ESTRATEGICO

TIPO DE FICHA: OSFEM

PILAR DE DESARROLLO / EJE TRANSVERSAL: 3 Pilar 3: Territorial

TEMA DE DESARROLLO: Manejo sustentable y distribución del agua

PROGRAMA PRESUPUESTARIO: 02010301 Manejo de aguas residuales, drenaje y alcantarillado

PROYECTO PRESUPUESTARIO: 0201030102 Operación de infraestructura para drenaje y alcantarillado

020103010202 Operación y mantenimiento de infraestructura para tratamiento de aguas residuales

OBJETIVO DEL PROGRAMA PRESUPUESTARIO: Considera el conjunto de procedimientos que se llevan a cabo para el tratamiento de aguas residuales y saneamiento de redes de drenaje y alcantarillado, manteniendo en condiciones adecuadas la infraestructura para proporcionar una mejor calidad de vida a la población.

DEPENDENCIA GENERAL: COO UNIDAD TECNICA DE OPERACIÓN

DEPENDENCIA AUXILIAR: 221 Área de Aguas Residuales y Plantas de Tratamiento 222 Área de Drenaje y Alcantarillado

ESTRUCTURA DEL INDICADOR

NOMBRE DEL INDICADOR: Porcentaje de aplicación de químicos para el tratamiento de aguas residuales.

FORMULA DEL CALCULO: $(\text{Metros cúbicos de aguas residuales tratadas mediante la aplicación de químicos} / \text{Total de aguas residuales recibidas (mts3)}) * 100$

INTERPRETACIÓN: Representa el total de aguas residuales que se aplican químicos.

FRECUENCIA DE MEDICIÓN: Trimestral

DIMENSIÓN QUE ATIENDE: Eficiencia

DESCRIPCIÓN DEL FACTOR DE COMPARACIÓN: Representa el total de aguas residuales que se aplican químicos.

AMBITO GEOGRAFICO: Atlacomulco de Fabela

COBERTURA: Municipal

LINEA BASE: 3,400,000.00

COMPORTAMIENTO DE LAS VARIABLES DURANTE EL TRIMESTRE: Abril-Junio

| VARIABLE | UNIDAD DE MEDIDA | OPERACION | META ANUAL | AVANCE TRIMESTRAL | | AVANCE ACUMULADO | |
|--|------------------|-----------|--------------|-------------------|-------|------------------|-------|
| | | | | Programado | % | Alcanzado | % |
| Metros cúbicos de aguas residuales tratadas mediante la aplicación de químicos | M3 | Sumable | 3,400,000.00 | 833,000.00 | 24.50 | 767,001.00 | 92.08 |
| Total de aguas residuales recibidas (mts3) | M3 | Sumable | 3,400,000.00 | 833,000.00 | 24.50 | 767,001.00 | 92.08 |
| COMPORTAMIENTO DEL INDICADOR | | | | Programado | % | Alcanzado | % |
| DESCRIPCIÓN DE LA META ANUAL | | | | 1,670,000.00 | 49.12 | 1,573,385.00 | 94.21 |

Aplicación de químicos para el tratamiento de aguas residuales.

TRIMESTRE: Abril-Junio

| META ANUAL | AVANCE TRIMESTRAL | | | | AVANCE ACUMULADO | | | |
|------------|-------------------|-----------|--------|----------|------------------|-----------|--------|----------|
| | Programado | Alcanzado | EF% | SEMAFORO | Programado | Alcanzado | EF% | SEMAFORO |
| 100.00 | 100.00 | 100.00 | 100.00 | Verde | 100.00 | 100.00 | 100.00 | Verde |

DESCRIPCIÓN DE RESULTADOS Y JUSTIFICACIÓN EN CASO DE VARIACIÓN SUPERIOR A ± 10% RESPECTO A LO PROGRAMADO

Meta cumplida al 100%. Se exhorta a la dependencia auxiliar a continuar con la aplicación de medidas y estrategias tendientes a alcanzar la meta programada.

EVALUACION DEL INDICADOR

El resultado obtenido en el presente trimestre, se encuentra dentro del parametro programado de cumplimiento.

DEPENDENCIA GENERAL: COO UNIDAD TECNICA DE OPERACIÓN

DEPENDENCIA AUXILIAR: 221 Área de Aguas Residuales y Plantas de Tratamiento, 222 Área de Drenaje y Alcantarillado



ELABORO

Jorge Orta Quintanaz

VO. BO

Karlson Ramirez Medellín

ORGANISMO DE AGUA DE ODAS: ATLACOMULCO

PbRm-08b FICHA TECNICA DE SEGUIMIENTO DE INDICADORES 2024 DE GESTIÓN O ESTRATEGICO

TIPO DE FICHA: OSFEM

PILAR DE DESARROLLO / EJE TRANSVERSAL: 3 Pilar 3: Territorial

TEMA DE DESARROLLO: Manejo sustentable y distribución del agua

PROGRAMA PRESUPUESTARIO: 02010301 Manejo de aguas residuales, drenaje y alcantarillado

PROYECTO PRESUPUESTARIO: 020103010102 Operación de infraestructura para drenaje y alcantarillado

OBJETIVO DEL PROGRAMA PRESUPUESTARIO: Considera el conjunto de procedimientos que se llevan a cabo para el tratamiento de aguas residuales y saneamiento de redes de drenaje y alcantarillado, manteniendo en condiciones adecuadas la infraestructura para proporcionar una mejor calidad de vida a la población.

DEPENDENCIA GENERAL: C00 UNIDAD TECNICA DE OPERACIÓN

DEPENDENCIA AUXILIAR: 221 Área de Aguas Residuales y Plantas de Tratamiento 222 Área de Drenaje y Alcantarillado

ESTRUCTURA DEL INDICADOR

NOMBRE DEL INDICADOR: Porcentaje de descarga de aguas residuales tratadas a los efluentes municipales.

FORMULA DEL CALCULO: (Descarga de aguas residuales tratadas a los efluentes municipales/Total de los efluentes municipales)*100

INTERPRETACIÓN: Indica el total de aguas residuales que se descargan en los efluentes municipales.

DIMENSIÓN QUE ATIENDE: Eficiencia

DESCRIPCIÓN DEL FACTOR DE COMPARACIÓN: Representa el total de aguas residuales tratadas a los efluentes municipales.

AMBITO GEOGRAFICO: Atlacomulco de Fabela

COBERTURA: Municipal

LINEA BASE: 3,400,000.00

Numero: NA 2.3

FRECUENCIA DE MEDICIÓN: Trimestral

COMPORTAMIENTO DE LAS VARIABLES DURANTE EL TRIMESTRE: Abril-Junio

| VARIABLE | UNIDAD DE MEDIDA | OPERACION | META ANUAL | AVANCE TRIMESTRAL | | AVANCE ACUMULADO | | | | | |
|---|------------------|-----------|--------------|-------------------|--------|------------------|--------|--------------|--------|--------------|--------|
| | | | | Programado | % | Alcanzado | % | | | | |
| Descarga de aguas residuales tratadas a los efluentes municipales | M3 | Sumable | 3,400,000.00 | 833,000.00 | 24.50 | 767,001.00 | 92.08 | 1,670,000.00 | 49.12 | 1,573,385.00 | 94.21 |
| Total de los efluentes municipales | Efluente | Constante | 1.00 | 1.00 | 100.00 | 1.00 | 100.00 | 1.00 | 100.00 | 1.00 | 100.00 |

**COMPORTAMIENTO DEL INDICADOR
DESCRIPCIÓN DE LA META ANUAL**

| DESCARGA DE AGUAS RESIDUALES TRATADAS A LOS EFLUENTES MUNICIPALES | | TRIMESTRE: Abril-Junio | |
|---|-------------------|------------------------|------------|
| META ANUAL | AVANCE TRIMESTRAL | AVANCE ACUMULADO | EFICIENCIA |
| 340,000,000.00 | Programado | Alcanzado | EF% |
| | 83,300,000.00 | 76,700,100.00 | 92.08 |
| | Verde | Programado | Alcanzado |
| | 167,000,000.00 | 157,338,500.00 | 94.21 |
| | Verde | | |

DESCRIPCIÓN DE RESULTADOS Y JUSTIFICACIÓN EN CASO DE VARIACIÓN SUPERIOR A 10 % RESPECTO A LO PROGRAMADO
Meta cumplida al 100%. Se exhorta a la dependencia auxiliar a continuar con la aplicación de medidas y estrategias tendientes a alcanzar la meta programada.

EVALUACION DEL INDICADOR

El resultado obtenido en el presente trimestre, se encuentra dentro del parametro programado de cumplimiento
DEPENDENCIA GENERAL: C00 UNIDAD TECNICA DE OPERACIÓN
DEPENDENCIA AUXILIAR: 221 Área de Aguas Residuales y Plantas de Tratamiento 222 Área de Drenaje y Alcantarillado



ELABORÓ

Jorge Orta Gómez

VO. BO.

Georgina Ramirez-Medellin

ORGANISMO DE AGUA DE ODAS: ATLACOMULCO

PbRm-08b FICHA TECNICA DE SEGUIMIENTO DE INDICADORES 2024 DE GESTIÓN O ESTRATEGICO

TIPO DE FICHA: OSFEM

PILAR DE DESARROLLO / EJE TRANSVERSAL: 3 Pilar 3: Territorial

TEMA DE DESARROLLO: Manejo sustentable y distribución del agua

PROGRAMA PRESUPUESTARIO: 02010301 Manejo de aguas residuales, drenaje y alcantarillado

PROYECTO PRESUPUESTARIO: 020103010102 Operación de infraestructura para drenaje y alcantarillado

OBJETIVO DEL PROGRAMA PRESUPUESTARIO: Considera el conjunto de procedimientos que se llevan a cabo para el tratamiento de aguas residuales y saneamiento de redes de drenaje y alcantarillado, manteniendo en condiciones adecuadas la infraestructura para proporcionar una mejor calidad de vida a la población.

DEPENDENCIA GENERAL: C00 UNIDAD TECNICA DE OPERACIÓN

DEPENDENCIA AUXILIAR: 221 Área de Aguas Residuales y Plantas de Tratamiento,222 Área de Drenaje y Alcantarillado

NOMBRE DEL INDICADOR: Porcentaje de inspecciones realizadas a la infraestructura para el tratamiento de aguas residuales

FÓRMULA DEL CÁLCULO: (Inspección de la infraestructura para el tratamiento de aguas residuales realizadas/Inspección de la infraestructura para el tratamiento de aguas residuales programadas)*100

INTERPRETACIÓN: Indica e total de inspecciones realizadas en operación de la P.T.A.R.

DIMENSIÓN QUE ATIENDE: Eficiencia

DESCRIPCIÓN DEL FACTOR DE COMPARACIÓN: Representa el total de inspecciones realizadas en operación de la P.T.A.R.

AMBITO GEOGRAFICO: Atlacomulco de Fabela

COBERTURA: Municipal

LÍNEA BASE: 12.00

COMPORTAMIENTO DE LAS VARIABLES DURANTE EL TRIMESTRE: Abril-Junio

| VARIABLE | UNIDAD DE MEDIDA | OPERACION | META ANUAL | AVANCE TRIMESTRAL | | | AVANCE ACUMULADO | | | | |
|--|------------------|-----------|------------|-------------------|-------|---------|------------------|------|---------|------|--------|
| | | | | Programado | % | Alcance | Programado | % | Alcance | | |
| Inspección de la infraestructura para el tratamiento de aguas residuales realizadas | Inspección | Sumable | 12.00 | 3.00 | 25.00 | 3.00 | 100.00 | 6.00 | 50.00 | 6.00 | 100.00 |
| Inspección de la infraestructura para el tratamiento de aguas residuales programadas | Inspección | Sumable | 12.00 | 3.00 | 25.00 | 3.00 | 100.00 | 6.00 | 50.00 | 6.00 | 100.00 |

COMPORTAMIENTO DEL INDICADOR DESCRIPCION DE LA META ANUAL

Inspección de la infraestructura para el tratamiento de aguas residuales.

TRIMESTRE: Abril-Junio

| META ANUAL | AVANCE TRIMESTRAL | | | AVANCE ACUMULADO | | |
|------------|-------------------|---------|--------|------------------|---------|--------|
| | Programado | Alcance | EF% | Programado | Alcance | EF% |
| 100.00 | 100.00 | 100.00 | 100.00 | 100.00 | 100.00 | 100.00 |

DESCRIPCIÓN DE RESULTADOS Y JUSTIFICACIÓN EN CASO DE VARIACIÓN SUPERIOR A ± 10 % RESPECTO A LO PROGRAMADO

EVALUACION DEL INDICADOR

Meta cumplida al 100%. Se exhorta a la dependencia auxiliar a continuar con la aplicación de medidas y estrategias tendientes a alcanzar la meta programada.

El resultado obtenido en el presente trimestre, se encuentra dentro del parametro programado de cumplimiento

DEPENDENCIA GENERAL: C00 UNIDAD TECNICA DE OPERACIÓN

DEPENDENCIA AUXILIAR: 221 Área de Aguas Residuales y Plantas de Tratamiento,222 Área de Drenaje y Alcantarillado



ELABORO

Jorge Orta Gámez

VO. BO.

Carlos Rodríguez Medellín

ORGANISMO DE AGUA DE ODAS: ATACOMULCO

PBRm-08b FICHA TECNICA DE SEGUIMIENTO DE INDICADORES 2024 DE GESTIÓN O ESTRATEGICO

TIPO DE FICHA: OSFEM

PILAR DE DESARROLLO / EJE TRANSVERSAL: 3 Pilar 3: Territorial

TEMA DE DESARROLLO: Manejo sustentable y distribución del agua

PROGRAMA PRESUPUESTARIO: 02010301 Manejo de aguas residuales, drenaje y alcantarillado

PROYECTO PRESUPUESTARIO: 020103010102 Operación de infraestructura para drenaje y alcantarillado

OBJETIVO DEL PROGRAMA PRESUPUESTARIO: Considera el conjunto de procedimientos que se llevan a cabo para el tratamiento de aguas residuales y saneamiento de redes de drenaje y alcantarillado, manteniendo en condiciones adecuadas la infraestructura para proporcionar una mejor calidad de vida a la población.

DEPENDENCIA GENERAL: C00 UNIDAD TECNICA DE OPERACIÓN

DEPENDENCIA AUXILIAR: 221 Área de Aguas Residuales y Plantas de Tratamiento, 222 Área de Drenaje y Alcantarillado

NOMBRE DEL INDICADOR: Porcentaje de accesorios y refacciones adquiridos para el mantenimiento de la infraestructura para el tratamiento de aguas residuales.

FORMULA DEL CALCULO: (Adquisición de los accesorios y refacciones para el mantenimiento de la infraestructura para el tratamiento de aguas residuales realizadas/Adquisición de los accesorios y refacciones para el mantenimiento de la infraestructura para el tratamiento de aguas residuales programada)*100

INTERPRETACION: Indica el total de mantenimientos que se llevan a cabo a la infraestructura.

DIMENSION QUE ATIENDE: Eficiencia

DESCRIPCION DEL FACTOR DE COMPARACION: Representa el total de compras de accesorios y refacciones para el mantenimiento de la P.T.A.R.

AMBITO GEOGRAFICO: Atacámulo de Fabela

COBERTURA: Municipal

LINEA BASE: 11.00

Numero: NA 3.2

COMPORTAMIENTO DE LAS VARIABLES DURANTE EL TRIMESTRE: Abril-Junio

| VARIABLE | UNIDAD DE MEDIDA | OPERACION | META ANUAL | AVANCE TRIMESTRAL | | AVANCE ACUMULADO | |
|--|------------------|-----------|------------|-------------------|-------|------------------|-------|
| | | | | Programado | % | Programado | % |
| Adquisición de los accesorios y refacciones para el mantenimiento de la infraestructura para el tratamiento de aguas residuales realizadas | Mantenimiento | Sumable | 11.00 | 3.00 | 27.27 | 1.00 | 33.33 |
| Adquisición de los accesorios y refacciones para el mantenimiento de la infraestructura para el tratamiento de aguas residuales programada | Mantenimiento | Sumable | 11.00 | 3.00 | 27.27 | 1.00 | 33.33 |

COMPORTAMIENTO DEL INDICADOR

Adquisición de los accesorios y refacciones para el mantenimiento de la infraestructura para el tratamiento de aguas residuales.

DESCRIPCION DE LA META ANUAL

| META ANUAL | AVANCE TRIMESTRAL | | | AVANCE ACUMULADO | | |
|------------|-------------------|-----------|--------|------------------|-----------|--------|
| | Programado | Alcanzado | EF% | Programado | Alcanzado | EF% |
| 100.00 | 100.00 | 100.00 | 100.00 | 100.00 | 100.00 | 100.00 |

DESCRIPCION DE RESULTADOS Y JUSTIFICACION EN CASO DE VARIACION SUPERIOR A 10% RESPECTO ALLO PROGRAMADO

DESCRIPCION DE LA META ANUAL

Meta no cumplida. Se exhorta a la dependencia auxiliar a implementar las estrategias correspondientes para alcanzar la meta programada.

EVALUACION DEL INDICADOR

DEPENDENCIA GENERAL: C00 UNIDAD TECNICA DE OPERACION

DEPENDENCIA AUXILIAR: 221 Área de Aguas Residuales y Plantas de Tratamiento, 222 Área de Drenaje y Alcantarillado

La cantidad reflejada se encuentra fuera del límite de la meta programada.

ELABORÓ

VO. BO

Jorge Oria Gómez

Odafos Ramirez Medelín



ORGANISMO DE AGUA DE ODAS: ATLACOMULCO

PbRm-08b FICHA TECNICA DE SEGUIMIENTO DE INDICADORES 2024 DE GESTIÓN O ESTRATEGICO

TIPO DE FICHA: OSFEM

PILAR DE DESARROLLO / EJE TRANSVERSAL: 3 Pilar 3: Territorial

TEMA DE DESARROLLO: Manejo sustentable y distribución del agua

PROGRAMA PRESUPUESTARIO: 02010301 Manejo de aguas residuales, drenaje y alcantarillado

PROYECTO PRESUPUESTARIO: 020103010102 Operación de infraestructura para drenaje y alcantarillado

020103010202 Operación y mantenimiento de infraestructura para tratamiento de aguas residuales

OBJETIVO DEL PROGRAMA PRESUPUESTARIO: Considera el conjunto de procedimientos que se llevan a cabo para el tratamiento de aguas residuales y saneamiento de redes de drenaje y alcantarillado, manteniendo en condiciones adecuadas la infraestructura para proporcionar una mejor calidad de vida a la población.

DEPENDENCIA GENERAL: CO0 UNIDAD TECNICA DE OPERACIÓN

DEPENDENCIA AUXILIAR: 221 Área de Aguas Residuales y Plantas de Tratamiento 222 Área de Drenaje y Alcantarillado

ESTRUCTURA DEL INDICADOR

NOMBRE DEL INDICADOR: Porcentaje de mantenimientos de la infraestructura para el tratamiento de aguas residuales realizados.

FORMULA DEL CALCULO: (Mantenimiento de la infraestructura para el tratamiento de aguas residuales realizadas/Mantenimiento de la infraestructura para el tratamiento de aguas residuales programada)*100

INTERPRETACIÓN: Indica el total de mantenimientos que se llevan a cabo a la infraestructura.

DIMENSIÓN QUE ATIENDE: Eficiencia

FRECUENCIA DE MEDICIÓN: Trimestral

DESCRIPCIÓN DEL FACTOR DE COMPARACIÓN: Representa el total de mantenimientos de la P.T.A.R.

AMBITO GEOGRAFICO: Atzacumulco de Fabella

COBERTURA: Municipal

LINEA BASE: 11.00

Numero: NA 3.3

COMPORTAMIENTO DE LAS VARIABLES DURANTE EL TRIMESTRE: Abril-Junio

| VARIABLE | UNIDAD DE MEDIDA | OPERACION | META ANUAL | AVANCE TRIMESTRAL | | | AVANCE ACUMULADO | | | |
|--|------------------|-----------|------------|-------------------|-------|-----------|------------------|------|-----------|--------|
| | | | | Programado | % | Alcanzado | Programado | % | Alcanzado | |
| Mantenimiento de la infraestructura para el tratamiento de aguas residuales realizada | Mantenimiento | Sumable | 11.00 | 3.00 | 27.27 | 1.00 | 33.33 | 7.00 | 63.64 | 100.00 |
| Mantenimiento de la infraestructura para el tratamiento de aguas residuales programada | Mantenimiento | Sumable | 11.00 | 3.00 | 27.27 | 1.00 | 33.33 | 7.00 | 63.64 | 100.00 |

COMPORTAMIENTO DEL INDICADOR
DESCRIPCIÓN DE LA META ANUAL

Mantenimiento de la infraestructura para el tratamiento de aguas residuales.

TRIMESTRE: Abril-Junio

| META ANUAL | AVANCE TRIMESTRAL | | | AVANCE ACUMULADO | | |
|------------|-------------------|-----------|--------|------------------|-----------|--------|
| | Programado | Alcanzado | EF% | Programado | Alcanzado | EF% |
| 100.00 | 100.00 | 100.00 | 100.00 | 100.00 | 100.00 | 100.00 |

DESCRIPCIÓN DE RESULTADOS Y JUSTIFICACIÓN EN CASO DE VARIACIÓN SUPERIOR A ± 10 % RESPECTO A LO PROGRAMADO
Meta no cumplida. Se exhibe a la dependencia auxiliar a implementar las estrategias correspondientes para alcanzar la meta programada.

EVALUACION DEL INDICADOR

La cantidad refrigerada se encuentra fuera del límite de la meta programada.

DEPENDENCIA GENERAL: CO0 UNIDAD TECNICA DE OPERACIÓN

DEPENDENCIA AUXILIAR: 221 Área de Aguas Residuales y Plantas de Tratamiento 222 Área de Drenaje y Alcantarillado



ELABORO

Jorge Orta Gomez

VO. BO

Orlando Román Medallín

ORGANISMO DE AGUA DE ODAS: ATLACOMULCO

PbRm-08b FICHA TECNICA DE SEGUIMIENTO DE INDICADORES 2024 DE GESTIÓN O ESTRATEGICO

TIPO DE FICHA: OSFEM

PILAR DE DESARROLLO / EJE TRANSVERSAL: 3 Pilar 3: Territorial

TEMA DE DESARROLLO:

Manejo sustentable y distribución del agua

PROGRAMA PRESUPUESTARIO:

02010301 Manejo de aguas residuales, drenaje y alcantarillado

PROYECTO PRESUPUESTARIO:

020103010102 Operación de infraestructura para drenaje y alcantarillado

OBJETIVO DEL PROGRAMA PRESUPUESTARIO:

Considera el conjunto de procedimientos que se llevan a cabo para el tratamiento de aguas residuales y saneamiento de redes de drenaje y alcantarillado, manteniendo en condiciones adecuadas la infraestructura para proporcionar una mejor calidad de vida a la población.

DEPENDENCIA GENERAL:

C00 UNIDAD TECNICA DE OPERACIÓN
221 Área de Aguas Residuales y Plantas de Tratamiento,222 Área de Drenaje y Alcantarillado

DEPENDENCIA AUXILIAR:

ESTRUCTURA DEL INDICADOR

NOMBRE DEL INDICADOR:

Porcentaje de mantenimientos de la infraestructura para drenaje y alcantarillado realizados:

FORMULA DEL CALCULO:

(Mantenimientos a la infraestructura de drenaje y alcantarillado realizados/Mantenimientos a la infraestructura de drenaje y alcantarillado programados) *100

INTERPRETACION:

Indica el total de mantenimientos que se llevan a cabo a la infraestructura.

DIMENSION QUE ATIENDE:

Eficiencia

FRECUENCIA DE MEDICIÓN:

Trimestral

DESCRIPCIÓN DEL FACTOR DE COMPARACIÓN:

Representa el total de mantenimientos de drenaje y alcantarillado.

AMBITO GEOGRAFICO:

Atacomulco de Fabela

COBERTURA:

Municipal

LINEA BASE

240.00

Numero: NA 4.1

COMPORTAMIENTO DE LAS VARIABLES DURANTE EL TRIMESTRE: Abril-Junio

| VARIABLE | UNIDAD DE MEDIDA | OPERACION | META ANUAL | AVANCE TRIMESTRAL | | | AVANCE ACUMULADO | | | | |
|---|------------------|-----------|------------|-------------------|-------|---------|------------------|--------|---------|--------|--------|
| | | | | Programado | % | Alcance | Programado | % | Alcance | | |
| Mantenimientos a la infraestructura de drenaje y alcantarillado realizados | Mantenimiento | Sumable | 240.00 | 60.00 | 25.00 | 71.00 | 118.33 | 120.00 | 50.00 | 136.00 | 113.33 |
| Mantenimientos a la infraestructura de drenaje y alcantarillado programados | Mantenimiento | Sumable | 240.00 | 60.00 | 25.00 | 71.00 | 118.33 | 120.00 | 50.00 | 136.00 | 113.33 |

COMPORTAMIENTO DEL INDICADOR
DESCRIPCIÓN DE LA META ANUAL

Mantenimientos a la infraestructura de drenaje y alcantarillado.

TRIMESTRE: Abril-Junio

| META ANUAL | AVANCE TRIMESTRAL | | | AVANCE ACUMULADO | | |
|------------|-------------------|---------|--------|------------------|---------|------|
| | Programado | Alcance | EF% | Programado | Alcance | EF% |
| 100.00 | 100.00 | 100.00 | 100.00 | 100.00 | 100.00 | Rojo |

DESCRIPCIÓN DE RESULTADOS Y JUSTIFICACIÓN EN CASO DE VARIACIÓN SUPERIOR A ±10 % RESPECTO A LO PROGRAMADO
Meta no cumplida. Se extiende a la dependencia auxiliar a implementar las estrategias correspondientes para alcanzar la meta programada.

EVALUACION DEL INDICADOR

La cantidad reflejada se encuentra fuera del límite de la meta programada.

DEPENDENCIA GENERAL:

C00 UNIDAD TECNICA DE OPERACIÓN

DEPENDENCIA AUXILIAR:

221 Área de Aguas Residuales y Plantas de Tratamiento,222 Área de Drenaje y Alcantarillado



ELABORÓ

Jorge Ortáñez

YO BO

Carlos Ramírez Medellín

ORGANISMO DE AGUA DE ODAS: ATLACOMULCO

PbRm-08b FICHA TECNICA DE SEGUIMIENTO DE INDICADORES 2024 DE GESTIÓN O ESTRATEGICO

TIPO DE FICHA: OSFEM

PILAR DE DESARROLLO / EJE TRANSVERSAL: 3 Pilar 3: Territorial

TEMA DE DESARROLLO:

Manejo sustentable y distribución del agua

PROGRAMA PRESUPUESTARIO:

02020301 Manejo eficiente y sustentable del agua

PROYECTO PRESUPUESTARIO:

020203010205 Operación y mantenimiento de infraestructura hidráulica para el suministro de agua

OBJETIVO DEL PROGRAMA PRESUPUESTARIO:

Engloba el conjunto de acciones encaminadas al desarrollo de proyectos que propicien en la población el cuidado y manejo eficiente del agua, procurando la conservación del vital líquido para otorgar este servicio con calidad.

DEPENDENCIA GENERAL:

C00 UNIDAD TECNICA DE OPERACIÓN

DEPENDENCIA AUXILIAR:

219 Área de Agua Potable

ESTRUCTURA DEL INDICADOR

NOMBRE DEL INDICADOR: Porcentaje de cumplimiento en la construcción de infraestructura hidráulica de agua potable.

FÓRMULA DEL CÁLCULO:

(Infraestructura hidráulica para el suministro de agua potable construida / Infraestructura hidráulica para el suministro de agua potable programada) *100

INTERPRETACIÓN:

Eficiencia

DIMENSIÓN QUE ATIENDE:

FRECUENCIA DE MEDICIÓN:

Semestral

DESCRIPCIÓN DEL FACTOR DE COMPARACIÓN:

AMBITO GEOGRAFICO:

COBERTURA:

LÍNEA BASE

Número: NC 1 No aplica

COMPORTAMIENTO DE LAS VARIABLES DURANTE EL TRIMESTRE: Abril-Junio

| VARIABLE | UNIDAD DE MEDIDA | OPERACION | META ANUAL | AVANCE TRIMESTRAL | | | AVANCE ACUMULADO | | |
|--|------------------|-----------|------------|-------------------|------|-----------|------------------|------|-----------|
| | | | | Programado | % | Alcanzado | Programado | % | Alcanzado |
| Infraestructura hidráulica para el suministro de agua potable construida | | | 0.00 | 0.00 | 0.00 | 0.00 | 0.00 | 0.00 | 0.00 |
| Infraestructura hidráulica para el suministro de agua potable programada | | | 0.00 | 0.00 | 0.00 | 0.00 | 0.00 | 0.00 | 0.00 |

COMPORTAMIENTO DEL INDICADOR
DESCRIPCIÓN DE LA META ANUAL

| META ANUAL | TRIMESTRE: Abril-Junio | | | AVANCE TRIMESTRAL | | | AVANCE ACUMULADO | | |
|------------|------------------------|-----------|------|-------------------|-----------|------|------------------|-----------|------|
| | Programado | Alcanzado | EF% | Programado | Alcanzado | EF% | Programado | Alcanzado | EF% |
| 0.00 | 0.00 | 0.00 | 0.00 | 0.00 | 0.00 | 0.00 | 0.00 | 0.00 | 0.00 |

DESCRIPCIÓN DE RESULTADOS Y JUSTIFICACIÓN EN CASO DE VARIACIÓN SUPERIOR A ± 10 % RESPECTO A LO PROGRAMADO

EVALUACIÓN DEL INDICADOR

DEPENDENCIA GENERAL:
DEPENDENCIA AUXILIAR:

C00 UNIDAD TECNICA DE OPERACIÓN
219 Área de Agua Potable



ELABORADO

Jorge Orta Gómez

VO. BO

Carla Rosales

ORGANISMO DE AGUA DE ODA: ATACOMULCO

PbRm-08b FICHA TECNICA DE SEGUIMIENTO DE INDICADORES 2024 DE GESTIÓN O ESTRATEGICO

TIPO DE FICHA: OSFEM

PILAR DE DESARROLLO / EJE TRANSVERSAL: 3 Pilar 3: Territorial

TEMA DE DESARROLLO: Manejo sustentable y distribución del agua

PROGRAMA PRESUPUESTARIO: 02020301 Manejo eficiente y sustentable del agua

PROYECTO PRESUPUESTARIO: 020203010205 Operación y mantenimiento de infraestructura hidráulica para el suministro de agua

OBJETIVO DEL PROGRAMA PRESUPUESTARIO: Engloba el conjunto de acciones encaminadas al desarrollo de proyectos que propicien en la población el cuidado y manejo eficiente del agua, procurando la conservación del vital líquido para otorgar este servicio con calidad.

DEPENDENCIA GENERAL: C00 UNIDAD TECNICA DE OPERACION

DEPENDENCIA AUXILIAR: 219 Área de Agua Potable

ESTRUCTURA DEL INDICADOR

NOMBRE DEL INDICADOR: Promedio de suministro de agua potable por habitante

FORMULA DEL CÁLCULO: (Metros cúbicos distribuidos de agua potable / Población beneficiada) * 100

INTERPRETACIÓN: Indica el total de M3 de agua potable suministrada a la población.

DIMENSIÓN QUE ATIENDE: Eficiencia

DESCRIPCIÓN DEL FACTOR DE COMPARACIÓN: Representa el total de volumen de agua potable suministrada a la población.

AMBITO GEOGRAFICO: Alcomulco de Fabella

COBERTURA: Municipal

LINEA BASE: 4.000.000,00

Numero: NC 2

COMPORTAMIENTO DE LAS VARIABLES DURANTE EL TRIMESTRE: Abril-Junio

| VARIABLE | UNIDAD DE MEDIDA | OPERACION | META ANUAL | AVANCE TRIMESTRAL | | AVANCE ACUMULADO | |
|---|------------------|-----------|--------------|-------------------|--------|------------------|--------|
| | | | | Programado | % | Programado | % |
| Metros cúbicos distribuidos de agua potable | M3 | Sumable | 4.000.000,00 | 2.000.000,00 | 50,00 | 2.000.000,00 | 50,00 |
| Población beneficiada | M3 | Constante | 75.000,00 | 75.000,00 | 100,00 | 75.000,00 | 100,00 |

COMPORTAMIENTO DEL INDICADOR
DESCRIPCIÓN DE LA METAANUAL

Agua potable distribuida para el abastecimiento y suministro a la población.

TRIMESTRE: Abril-Junio

| METAANUAL | AVANCE TRIMESTRAL | | | AVANCE ACUMULADO | | |
|-----------|-------------------|-----------|--------|------------------|-----------|--------|
| | Programado | Alcanzado | EF% | Programado | Alcanzado | EF% |
| 53.33 | 26.67 | 26.69 | 100.07 | 26.67 | 26.69 | 100.07 |

DESCRIPCIÓN DE RESULTADOS Y JUSTIFICACIÓN EN CASO DE VARIACIÓN SUPERIOR A 10% RESPECTO A LO PROGRAMADO
Meta cumplida al 100%. Se exhorta a la dependencia auxiliar a continuar con la aplicación de medidas y estrategias tendientes a alcanzar la meta programada.

EVALUACIÓN DEL INDICADOR

El resultado obtenido en el presente trimestre, se encuentra dentro del parámetro programado de cumplimiento.
DEPENDENCIA GENERAL: C00 UNIDAD TECNICA DE OPERACION
DEPENDENCIA AUXILIAR: 219 Área de Agua Potable



ELABORADO

Jorge Ortiz González

VO. BO

Cárlas Ramírez Medellín

FECHA DE ELABORACION: 18/07/2024

Hoja: 85 de 112

ORGANISMO DE AGUA DE ODAS: ATLAOMULCO

PBrm-08b FICHA TECNICA DE SEGUIMIENTO DE INDICADORES 2024 DE GESTIÓN O ESTRATEGICO

TIPO DE FICHA: OSFEM

PILAR DE DESARROLLO / EJE TRANSVERSAL: 3 Pilar 3: Territorial

TEMA DE DESARROLLO: Manejo sustentable y distribución del agua

PROGRAMA PRESUPUESTARIO: 02020301 Manejo eficiente y sustentable del agua

PROYECTO PRESUPUESTARIO: 020203010205 Operación y mantenimiento de infraestructura hidráulica para el suministro de agua

OBJETIVO DEL PROGRAMA PRESUPUESTARIO: Engloba el conjunto de acciones encaminadas al desarrollo de proyectos que propicien en la población el cuidado y manejo eficiente del agua, procurando la conservación del vital líquido para otorgar este servicio con calidad.

DEPENDENCIA GENERAL: COO UNIDAD TECNICA DE OPERACIÓN
 219 Área de Agua Potable

ESTRUCTURA DEL INDICADOR

NOMBRE DEL INDICADOR: Porcentaje de cumplimiento en el abastecimiento de agua potable.

FORMULA DEL CALCULO: ((Agua potable suministrada a la población / Suministro de agua potable programada) * 100

INTERPRETACION: Indica el total de M3 de agua potable suministrada a la población.

DIMENSION QUE ATIENDE: Eficiencia

DESCRIPCION DEL FACTOR: Representa el total de volumen de agua potable suministrada a la población.

FRECUENCIA DE MEDICION:

Semestral

AMBITO GEOGRAFICO: Atlacomulco de Fabella

COBERTURA: Municipal

LINEA BASE: 4,000,000.00

Numero: NC 3

COMPORTAMIENTO DE LAS VARIABLES DURANTE EL TRIMESTRE: Abril-Junio

| VARIABLE | UNIDAD DE MEDIDA | OPERACION | META ANUAL | AVANCE TRIMESTRAL | | | AVANCE ACUMULADO | | | | |
|--|------------------|-----------|--------------|-------------------|-------|--------------|------------------|--------------|------------|--------------|--------|
| | | | | Programado | % | Alcanceado | Programado | % | Alcanceado | | |
| Agua potable suministrada a la población | M3 | Sumable | 4,000,000.00 | 2,000,000.00 | 50.00 | 2,001,936.90 | 100.10 | 2,000,000.00 | 50.00 | 2,001,936.90 | 100.10 |
| Suministro de agua potable programada | M3 | Sumable | 4,000,000.00 | 2,000,000.00 | 50.00 | 2,001,936.90 | 100.10 | 2,000,000.00 | 50.00 | 2,001,936.90 | 100.10 |

Agua potable abastecida a la población.

TRIMESTRE: Abril-Junio

| METAANUAL | AVANCE TRIMESTRAL | | | AVANCE ACUMULADO | | |
|-----------|-------------------|------------|--------|------------------|------------|--------|
| | Programado | Alcanceado | EF% | Programado | Alcanceado | EF% |
| 100.00 | 100.00 | 100.00 | 100.00 | 100.00 | 100.00 | 100.00 |

DESCRIPCION DE RESULTADOS Y JUSTIFICACION EN CASO DE VARIACION SUPERIOR A ± 10 % RESPECTO A LO PROGRAMADO
 Meta cumplida al 100%. Se exhorta a la dependencia auxiliar a continuar con la aplicación de medidas y estrategias tendientes a alcanzar la meta programada.

EVALUACION DEL INDICADOR

El resultado obtenido en el presente trimestre, se encuentra dentro del parametro programado de cumplimiento.
 DEPENDENCIA GENERAL: COO UNIDAD TECNICA DE OPERACIÓN
 DEPENDENCIA AUXILIAR: 219 Área de Agua Potable



ELABORÓ

Jorge Orta Sánchez

VO. BO

Carlos Ramírez Mesaflin

ORGANISMO DE AGUA DE ODAS: ATLACOMULCO

PbRm-08b FICHA TECNICA DE SEGUIMIENTO DE INDICADORES 2024 DE GESTIÓN O ESTRATEGICO

TIPO DE FICHA: OSFEM

PILAR DE DESARROLLO / EJE TRANSVERSAL: 3 Pilar 3: Territorial

TEMA DE DESARROLLO: Manejo sustentable y distribución del agua

PROGRAMA PRESUPUESTARIO: 02020301 Manejo eficiente y sustentable del agua

PROYECTO PRESUPUESTARIO: 020203010205 Operación y mantenimiento de infraestructura hidráulica para el suministro de agua

OBJETIVO DEL PROGRAMA PRESUPUESTARIO: Engloba el conjunto de acciones encaminadas al desarrollo de proyectos que propicien en la población el cuidado y manejo eficiente del agua, procurando la conservación del vital líquido para otorgar este servicio con calidad.

DEPENDENCIA GENERAL: CO0 UNIDAD TECNICA DE OPERACIÓN

DEPENDENCIA AUXILIAR: 219 Área de Agua Potable

ESTRUCTURA DEL INDICADOR

NOMBRE DEL INDICADOR: Porcentaje de cumplimiento de los mantenimientos a la infraestructura hidráulica.
 FÓRMULA DEL CÁLCULO: (Acciones de mantenimiento a la infraestructura hidráulica para el suministro de agua potable a la población realizado/Acciones de mantenimiento a la infraestructura hidráulica para el suministro de agua potable a la población programado)*100

INTERPRETACIÓN: Indica el total de mantenimientos a la infraestructura hidráulica.

DIMENSIÓN QUE ATIENDE: Eficiencia

DESCRIPCIÓN DEL FACTOR DE COMPARACIÓN: Representa el total de mantenimientos realizados a la infraestructura hidráulica.

AMBITO GEOGRAFICO: Atlacomulco de Fabela

COBERTURA: Municipal

LÍNEA BASE: 1,500.00

Numero: NC 4

FRECUENCIA DE MEDICIÓN: Semestral

COMPORTAMIENTO DE LAS VARIABLES DURANTE EL TRIMESTRE: Abril-Junio

| VARIABLE | UNIDAD DE MEDIDA | OPERACION | META ANUAL | AVANCE TRIMESTRAL | | | AVANCE ACUMULADO | | | | |
|--|------------------|-----------|------------|-------------------|-------|-----------|------------------|--------|-----------|--------|--------|
| | | | | Programado | % | Alcanzado | Programado | % | Alcanzado | | |
| Acciones de mantenimiento a la infraestructura hidráulica para el suministro de agua potable a la población realizado | Mantenimiento | Sumable | 1,500.00 | 740.00 | 49.33 | 841.00 | 113.65 | 740.00 | 49.33 | 841.00 | 113.65 |
| Acciones de mantenimiento a la infraestructura hidráulica para el suministro de agua potable a la población programado | Mantenimiento | Sumable | 1,500.00 | 740.00 | 49.33 | 841.00 | 113.65 | 740.00 | 49.33 | 841.00 | 113.65 |

COMPORTAMIENTO DEL INDICADOR

DESCRIPCIÓN DE LA META ANUAL

Mantenimiento realizado a la infraestructura hidráulica para el suministro de agua potable a la población.

TRIMESTRE: Abril-Junio

| META ANUAL | AVANCE TRIMESTRAL | | | AVANCE ACUMULADO | | |
|------------|-------------------|-----------|--------|------------------|-----------|--------|
| | Programado | Alcanzado | EF% | Programado | Alcanzado | EF% |
| 100.00 | 100.00 | 100.00 | 100.00 | 100.00 | 100.00 | 100.00 |

DESCRIPCIÓN DE RESULTADOS Y JUSTIFICACIÓN EN CASO DE VARIACIÓN SUPERIOR A ± 10% RESPECTO A LO PROGRAMADO

EVALUACIÓN DEL INDICADOR

La cantidad registrada se encuentra fuera del límite de la meta programada.

DEPENDENCIA GENERAL: CO0 UNIDAD TECNICA DE OPERACIÓN

DEPENDENCIA AUXILIAR: 219 Área de Agua Potable

ELABORÓ

Jorge Orta Gómez

VO. BO

Carlos Ramírez Medellín



ORGANISMO DE AGUA DE ODAS: ATLACOMULCO

Pbrm-08b FICHA TECNICA DE SEGUIMIENTO DE INDICADORES 2024 DE GESTIÓN O ESTRATEGICO

TIPO DE FIGHA: OSFEM

PILAR DE DESARROLLO / EJE TRANSVERSAL: 3 Pilar 3: Territorial

TEMA DE DESARROLLO: Manejo sustentable y distribución del agua

PROGRAMA PRESUPUESTARIO: 02020301 Manejo eficiente y sustentable del agua

PROYECTO PRESUPUESTARIO: 020203010205 Operación y mantenimiento de Infraestructura hidraulica para el suministro de agua

OBJETIVO DEL PROGRAMA PRESUPUESTARIO: Engloba el conjunto de acciones encaminadas al desarrollo de proyectos que propicien en la población el cuidado y manejo eficiente del agua, procurando la conservación del vital líquido para otorgar este servicio con calidad.

DEPENDENCIA GENERAL: C00 UNIDAD TECNICA DE OPERACIÓN
DEPENDENCIA AUXILIAR: 219 Área de Agua Potable

ESTRUCTURA DEL INDICADOR

NOMBRE DEL INDICADOR: Porcentaje de supervisiones realizadas al funcionamiento de la infraestructura hidráulica de agua potable.

FORMULA DEL CALCULO: (Supervisiones realizadas al funcionamiento de la infraestructura hidráulica para el suministro de agua potable/Supervisiones programadas al funcionamiento de la infraestructura hidráulica para el suministro de agua potable)*100

INTERPRETACION: Indica el total de supervisiones realizadas a la infraestructura hidráulica.

DIMENSION QUE ATIENDE: Eficiencia

DESCRIPCION DEL FACTOR DE COMPARACION: Representa el total de supervisiones realizadas a la infraestructura hidráulica.

FRECUENCIA DE MEDICION: Trimestral

AMBITO GEOGRAFICO: Atlacomulco de Fabella

COBERTURA: Municipal

LINEA BASE: 72.00

Numero: NC 5

COMPORTAMIENTO DE LAS VARIABLES DURANTE EL TRIMESTRE: Abril-Junio

| VARIABLE | UNIDAD DE MEDIDA | OPERACION | META ANUAL | AVANCE TRIMESTRAL | | | AVANCE ACUMULADO | | | | |
|---|------------------|-----------|------------|-------------------|-------|---------|------------------|-------|---------|-------|--------|
| | | | | Programado | % | Alcance | Programado | % | Alcance | | |
| Supervisiones realizadas al funcionamiento de la infraestructura hidráulica para el suministro de agua potable | Supervisión | Sumable | 72.00 | 18.00 | 25.00 | 18.00 | 100.00 | 36.00 | 50.00 | 36.00 | 100.00 |
| Supervisiones programadas al funcionamiento de la infraestructura hidráulica para el suministro de agua potable | Supervisión | Sumable | 72.00 | 18.00 | 25.00 | 18.00 | 100.00 | 36.00 | 50.00 | 36.00 | 100.00 |

**COMPORTAMIENTO DEL INDICADOR
DESCRIPCION DE LA META ANUAL**

Infraestructura hidráulica vigilada para el suministro de agua potable.

| META ANUAL | TRIMESTRE: Abril-Junio | | | AVANCE ACUMULADO | | |
|------------|------------------------|---------|--------|------------------|---------|--------|
| | Programado | Alcance | EF% | Programado | Alcance | EF% |
| 100.00 | 100.00 | 100.00 | 100.00 | 100.00 | 100.00 | 100.00 |

DESCRIPCION DE RESULTADOS Y JUSTIFICACION EN CASO DE VARIACION SUPERIOR A ± 10 % RESPECTO A LO PROGRAMADO
Meta cumplida al 100%. Se exhorta a la dependencia auxiliar a continuar con la aplicación de medidas y estrategias tendientes a alcanzar la meta programada.

EVALUACION DEL INDICADOR

El resultado obtenido en el presente trimestre, se encuentra dentro del parametro programado de cumplimiento.
DEPENDENCIA GENERAL: C00 UNIDAD TECNICA DE OPERACIÓN
DEPENDENCIA AUXILIAR: 219 Área de de Agua Potable



ELABORADO

Jorge Ortiz Aguirre

VO. BO.

Carla Rodríguez Mandujano

ORGANISMO DE AGUA DE ODAS: ATLA COMULCO

Pbrm-08b FICHA TECNICA DE SEGUIMIENTO DE INDICADORES 2024 DE GESTIÓN O ESTRATEGICO

TIPO DE FICHA: OSFEM

PILAR DE DESARROLLO / EJE TRANSVERSAL: 3 Pilar 3: Territorial

TEMA DE DESARROLLO:

Manejo sustentable y distribución del agua

PROGRAMA PRESUPUESTARIO:

02020301 Manejo eficiente y sustentable del agua

PROYECTO PRESUPUESTARIO:

020203010205 Operación y mantenimiento de infraestructura hidráulica para el suministro de agua

OBJETIVO DEL PROGRAMA PRESUPUESTARIO:

Engloba el conjunto de acciones encaminadas al desarrollo de proyectos que propicien en la población el cuidado y manejo eficiente del agua, procurando la conservación del vital líquido para otorgar este servicio con calidad.

DEPENDENCIA GENERAL:

C00 UNIDAD TECNICA DE OPERACIÓN

DEPENDENCIA AUXILIAR:

219 Área de Agua Potable

ESTRUCTURA DEL INDICADOR

NOMBRE DEL INDICADOR:

Porcentaje de acciones encaminadas a la recarga de mantos acuíferos realizadas.

FORMULA DEL CALCULO:

(Acciones encaminadas a la recarga de mantos acuíferos realizadas/Acciones para la recarga de mantos acuíferos programadas)*100

INTERPRETACION:

Eficiencia

FRECUENCIA DE MEDICION:

Trimestral

DIMENSION QUE ATIENDE:

DESCRIPCION DEL FACTOR DE COMPARACION:

AMBITO GEOGRAFICO:

COBERTURA:

LINEA BASE

Numero: NC 6

No aplica

COMPORTAMIENTO DE LAS VARIABLES DURANTE EL TRIMESTRE: Abril-Junio

| VARIABLE | UNIDAD DE MEDIDA | OPERACION | META ANUAL | AVANCE TRIMESTRAL | | | AVANCE ACUMULADO | | |
|--|------------------|-----------|------------|-------------------|------|-----------|------------------|------|-----------|
| | | | | Programado | % | Alcanzado | Programado | % | Alcanzado |
| Acciones encaminadas a la recarga de mantos acuíferos realizadas | | | 0.00 | 0.00 | 0.00 | 0.00 | 0.00 | 0.00 | 0.00 |
| Acciones para la recarga de mantos acuíferos programadas | | | 0.00 | 0.00 | 0.00 | 0.00 | 0.00 | 0.00 | 0.00 |

COMPORTAMIENTO DEL INDICADOR
DESCRIPCION DE LA METAANUAL

TRIMESTRE: Abril-Junio

| METAANUAL | AVANCE TRIMESTRAL | | | AVANCE ACUMULADO | | |
|-----------|-------------------|-----------|------|------------------|-----------|------|
| | Programado | Alcanzado | EF% | Programado | Alcanzado | EF% |
| 0.00 | 0.00 | 0.00 | 0.00 | 0.00 | 0.00 | 0.00 |

DESCRIPCION DE RESULTADOS Y JUSTIFICACION EN CASO DE VARIACION SUPERIOR A ± 10% RESPECTO A LO PROGRAMADO

EVALUACION DEL INDICADOR

DEPENDENCIA GENERAL:

C00 UNIDAD TECNICA DE OPERACIÓN

DEPENDENCIA AUXILIAR:

219 Área de Agua Potable

ELABORÓ

Jorge Ota Gómez



VO. BO.

Caride Ramírez Medelina

ORGANISMO DE AGUA DE ODAS: ATLAOMULCO

PbRm-08b FICHA TECNICA DE SEGUIMIENTO DE INDICADORES 2024 DE GESTIÓN O ESTRATEGICO

TIPO DE FICHA: OSFEM

PILAR DE DESARROLLO / EJE TRANSVERSAL: 3 Pilar 3: Territorial

TEMA DE DESARROLLO: Manejo sustentable y distribución del agua

PROGRAMA PRESUPUESTARIO: 02020301 Manejo eficiente y sustentable del agua

PROYECTO PRESUPUESTARIO: 020203010205 Operación y mantenimiento de infraestructura hidráulica para el suministro de agua

OBJETIVO DEL PROGRAMA PRESUPUESTARIO: Engloba el conjunto de acciones encaminadas al desarrollo de proyectos que propicien en la población el cuidado y manejo eficiente del agua, procurando la conservación del vital líquido para otorgar este servicio con calidad.

DEPENDENCIA GENERAL: COO UNIDAD TECNICA DE OPERACIÓN

DEPENDENCIA AUXILIAR: 219 Área de Agua Potable

ESTRUCTURA DEL INDICADOR

NOMBRE DEL INDICADOR: Porcentaje de conferencias, talleres, cursos y/o eventos en materia de cultura del agua realizados.

FÓRMULA DEL CÁLCULO: (Número de conferencias, talleres, cursos y/o eventos en materia de cultura del agua realizado/ Total de conferencias, talleres, cursos y/o eventos programados)*100

INTERPRETACIÓN: Indica el total de conferencias, talleres, cursos y/o eventos en materia de cultura del agua realizados.

DIMENSIÓN QUE ATIENDE: Eficiencia

DESCRIPCIÓN DEL FACTOR DE COMPARACIÓN: Representa el total de conferencias, talleres, cursos y/o eventos en materia de cultura del agua realizados.

AMBITO GEOGRAFICO: Atlacomulco de Fabela

COBERTURA: Municipal

LÍNEA BASE: 4.00

Número: NC 7

COMPORTAMIENTO DE LAS VARIABLES DURANTE EL TRIMESTRE: Abril-Junio

| VARIABLE | UNIDAD DE MEDIDA | OPERACION | META ANUAL | AVANCE TRIMESTRAL | | | AVANCE ACUMULADO | | |
|---|------------------|-----------|------------|-------------------|-------|-----------|------------------|------|-----------|
| | | | | Programado | % | Alcanzado | Programado | % | Alcanzado |
| Número de conferencias, talleres, cursos y/o eventos en materia de cultura del agua realizado | Evento | Sumable | 4.00 | 1.00 | 25.00 | 1.00 | 100.00 | 2.00 | 100.00 |
| Total de conferencias, talleres, cursos y/o eventos programados | Evento | Sumable | 4.00 | 1.00 | 25.00 | 1.00 | 100.00 | 2.00 | 100.00 |

COMPORTAMIENTO DEL INDICADOR
DESCRIPCIÓN DE LA META ANUAL

Conferencias, talleres, cursos y/o eventos en materia de cultura del agua.

TRIMESTRE: Abril-Junio

| META ANUAL | AVANCE TRIMESTRAL | | | AVANCE ACUMULADO | | |
|------------|-------------------|-----------|--------|------------------|-----------|--------|
| | Programado | Alcanzado | EF% | Programado | Alcanzado | EF% |
| 100.00 | 100.00 | 100.00 | 100.00 | 100.00 | 100.00 | 100.00 |

DESCRIPCIÓN DE RESULTADOS Y JUSTIFICACIÓN EN CASO DE VARIACIÓN SUPERIOR A ± 10 % RESPECTO A LO PROGRAMADO
Meta cumplida al 100%. Se expone a la dependencia auxiliar a continuar con la aplicación de medidas y estrategias tendientes a alcanzar la meta programada.

EVALUACIÓN DEL INDICADOR

El resultado obtenido en el presente trimestre, se encuentra dentro del parámetro programado de cumplimiento.

DEPENDENCIA GENERAL: COO UNIDAD TECNICA DE OPERACIÓN

DEPENDENCIA AUXILIAR: 219 Área de Agua Potable

ELABORADO

Jorge Oña Gómez

V.O. BO.

Diana Rodríguez Alarcón



ORGANISMO DE AGUA DE ODAS: ATACOMULCO

PbRm-08b FICHA TECNICA DE SEGUIMIENTO DE INDICADORES 2024 DE GESTIÓN O ESTRATEGICO

TIPO DE FICHA: OSFEM

PILAR DE DESARROLLO / EJE TRANSVERSAL: 3 Pilar 3: Territorial

TEMA DE DESARROLLO:

Manejo sustentable y distribución del agua

PROGRAMA PRESUPUESTARIO:

02020301 Manejo eficiente y sustentable del agua

PROYECTO PRESUPUESTARIO:

020203010205 Operación y mantenimiento de infraestructura hidráulica para el suministro de agua

OBJETIVO DEL PROGRAMA PRESUPUESTARIO:

Ergloba el conjunto de acciones encaminadas al desarrollo de proyectos que propicien en la población el cuidado y manejo eficiente del agua, procurando la conservación del vital líquido para otorgar este servicio con calidad.

DEPENDENCIA GENERAL:

C00 UNIDAD TECNICA DE OPERACIÓN

DEPENDENCIA AUXILIAR:

219 Área de Agua Potable

ESTRUCTURA DEL INDICADOR

NOMBRE DEL INDICADOR: Porcentaje de obras de infraestructura hidráulica para el suministro de agua potable construidas.

FÓRMULA DEL CALCULO:

(Obras de infraestructura hidráulica para el suministro de agua potable construidas/Obras de infraestructura hidráulica para el suministro de agua potable programadas)*100

INTERPRETACIÓN:

Eficiencia

FRECUENCIA DE MEDICIÓN:

Mensual

DIMENSIÓN QUE ATIENDE:

DESCRIPCIÓN DEL FACTOR DE COMPARACIÓN:

AMBITO GEOGRAFICO:

COBERTURA:

LINEA BASE

Numero: NA 1,1

No aplica

COMPORTAMIENTO DE LAS VARIABLES DURANTE EL TRIMESTRE: Abril-Junio

| VARIABLE | UNIDAD DE MEDIDA | OPERACION | META ANUAL | AVANCE TRIMESTRAL | | | AVANCE ACUMULADO | | |
|--|------------------|-----------|------------|-------------------|------|-----------|------------------|------|-----------|
| | | | | Programado | % | Alcanzado | Programado | % | Alcanzado |
| Obras de infraestructura hidráulica para el suministro de agua potable construidas | | | 0,00 | 0,00 | 0,00 | 0,00 | 0,00 | 0,00 | 0,00 |
| Obras de infraestructura hidráulica para el suministro de agua potable programadas | | | 0,00 | 0,00 | 0,00 | 0,00 | 0,00 | 0,00 | 0,00 |

COMPORTAMIENTO DEL INDICADOR
DESCRIPCIÓN DE LA META ANUAL

TRIMESTRE: Abril-Junio

| META ANUAL | AVANCE TRIMESTRAL | | | AVANCE ACUMULADO | | |
|------------|-------------------|-----------|------|------------------|-----------|------|
| | Programado | Alcanzado | EF% | Programado | Alcanzado | EF% |
| 0,00 | 0,00 | 0,00 | 0,00 | 0,00 | 0,00 | 0,00 |

DESCRIPCIÓN DE RESULTADOS Y JUSTIFICACIÓN EN CASO DE VARIACIÓN SUPERIOR A ± 10 % RESPECTO A LO PROGRAMADO

EVALUACION DEL INDICADOR

DEPENDENCIA GENERAL: C00 UNIDAD TECNICA DE OPERACIÓN
DEPENDENCIA AUXILIAR: 219 Área de Agua Potable



ELABORADO

Jorge Ortega Sotomayor

VO. BO.

Carlos Ramón Fernández

ORGANISMO DE AGUA DE ODAS: ATLACOMULCO

PbRm-08b FICHA TECNICA DE SEGUIMIENTO DE INDICADORES 2024 DE GESTIÓN O ESTRATEGICO

TIPO DE FICHA: OSFEM

PILAR DE DESARROLLO / EJE TRANSVERSAL: 3 Pilar 3: Territorial

TEMA DE DESARROLLO: Manejo sustentable y distribución del agua

PROGRAMA PRESUPUESTARIO: 02020301 Manejo eficiente y sustentable del agua

PROYECTO PRESUPUESTARIO: 020203010205 Operación y mantenimiento de infraestructura hidráulica para el suministro de agua

OBJETIVO DEL PROGRAMA PRESUPUESTARIO: Engloba el conjunto de acciones encaminadas al desarrollo de proyectos que propicien en la población el cuidado y manejo eficiente del agua, procurando la conservación del vital líquido para otorgar este servicio con calidad.

DEPENDENCIA GENERAL: C00 UNIDAD TECNICA DE OPERACIÓN

DEPENDENCIA AUXILIAR: 219 Área de Agua Potable

ESTRUCTURA DEL INDICADOR

NOMBRE DEL INDICADOR: Porcentaje de equipamiento de obras de infraestructura hidráulica de agua potable.
 FORMULA DEL CALCULO: (Obras de infraestructura hidráulica para el suministro de agua potable con equipamiento electromecánico realizadas/Obras de infraestructura hidráulica para el suministro de agua potable)*100
 INTERPRETACIÓN: Indica el total de mantenimientos electromecánicos a la infraestructura hidráulica.
 DIMENSIÓN QUE ATIENDE: Eficiencia
 DESCRIPCIÓN DEL FACTOR DE COMPARACIÓN: Representa el total de mantenimientos electromecánicos realizados
 AMBITO GEOGRAFICO: Atlacomulco de Fabeila
 COBERTURA: Municipal
 LINEA BASE: 45.00
 Numero: NA 1.2 No aplica

FRECUENCIA DE MEDICIÓN: Mensual

COMPORTAMIENTO DE LAS VARIABLES DURANTE EL TRIMESTRE: Abril-Junio

| VARIABLE | UNIDAD DE MEDIDA | OPERACION | META ANUAL | AVANCE TRIMESTRAL | | | AVANCE ACUMULADO | | | | |
|---|------------------|-----------|------------|-------------------|-------|-----------|------------------|-------|-----------|-------|-------|
| | | | | Programado | % | Alcanzado | Programado | % | Alcanzado | | |
| Obras de infraestructura hidráulica para el suministro de agua potable con equipamiento electromecánico realizadas | Mantenimiento | Sumable | 45.00 | 13.00 | 28.89 | 7.00 | 53.85 | 28.00 | 62.22 | 25.00 | 89.29 |
| Obras de infraestructura hidráulica para el suministro de agua potable con equipamiento electromecánico programadas | Mantenimiento | Sumable | 45.00 | 13.00 | 28.89 | 7.00 | 53.85 | 28.00 | 62.22 | 25.00 | 89.29 |

COMPORTAMIENTO DEL INDICADOR

DESCRIPCIÓN DE LA METAANUAL

Equipamiento electromecánico realizadas de las obras de infraestructura hidráulica para el suministro de agua potable.

| METAANUAL | AVANCE TRIMESTRAL | | | AVANCE ACUMULADO | | |
|-----------|-------------------|-----------|--------|------------------|-----------|--------|
| | Programado | Alcanzado | EF% | Programado | Alcanzado | EF% |
| 100.00 | 100.00 | 100.00 | 100.00 | 100.00 | 100.00 | 100.00 |

DESCRIPCIÓN DE RESULTADOS Y JUSTIFICACIÓN EN CASO DE VARIACIÓN SUPERIOR A ± 10 % RESPECTO ALLO PROGRAMADO
 Meta no cumplida. Se exhibe a la dependencia auxiliar a implementar las estrategias correspondientes para alcanzar la meta programada.

EVALUACION DEL INDICADOR

La cantidad reflejada se encuentra fuera del límite de la meta programada.

DEPENDENCIA GENERAL: C00 UNIDAD TECNICA DE OPERACIÓN

DEPENDENCIA AUXILIAR: 219 Área de Agua Potable

ELABORO

Jorge Oria Gomez



VO. BO.

Carlos Ramírez Maschán

FECHA DE ELABORACION: 18/07/2024

Hoja: 92 de 112

ORGANISMO DE AGUA DE ODAS: ATLACOMULCO

Pbrm-08b FICHA TECNICA DE SEGUIMIENTO DE INDICADORES 2024 DE GESTIÓN O ESTRATEGICO

TIPO DE FICHA: OSFEM

PILAR DE DESARROLLO / EJE TRANSVERSAL: 3 Pilar 3: Territorial

TEMA DE DESARROLLO: Manejo sustentable y distribución del agua

PROGRAMA PRESUPUESTARIO: 02020301 Manejo eficiente y sustentable del agua

PROYECTO PRESUPUESTARIO: 020203010205 Operación y mantenimiento de infraestructura hidráulica para el suministro de agua

OBJETIVO DEL PROGRAMA PRESUPUESTARIO: Engloba el conjunto de acciones encaminadas al desarrollo de proyectos que propicien en la población el cuidado y manejo eficiente del agua, procurando la conservación del vital líquido para otorgar este servicio con calidad.

DEPENDENCIA GENERAL: C00 UNIDAD TECNICA DE OPERACIÓN

DEPENDENCIA AUXILIAR: 219 Área de Agua Potable

ESTRUCTURA DEL INDICADOR

NOMBRE DEL INDICADOR: Porcentaje en la electrificación de las obras de infraestructura de agua potable.

Fórmula del cálculo: (Obras de infraestructura hidráulica para el suministro de agua potable electrificadas/Obras de infraestructura hidráulica para el suministro de agua potable para electrificación programadas)*100

Interpretación:

Dimensión que atiende: Eficiencia

Descripción del factor de comparación:

Ambito Geográfico:

Cobertura:

Línea Base

Número: NA 1.3

No aplica

Frecuencia de medición: Mensual

COMPORTAMIENTO DE LAS VARIABLES DURANTE EL TRIMESTRE: Abril-Junio

| Variable | Unidad de medida | Operación | Meta Anual | Avance Trimestral | | | Avance Acumulado | | |
|---|------------------|-----------|------------|-------------------|------|-----------|------------------|------|-----------|
| | | | | Programado | % | Alcanzado | Programado | % | Alcanzado |
| Obras de infraestructura hidráulica para el suministro de agua potable electrificadas | | | 0.00 | 0.00 | 0.00 | 0.00 | 0.00 | 0.00 | 0.00 |
| Obras de infraestructura hidráulica para el suministro de agua potable para electrificación programadas | | | 0.00 | 0.00 | 0.00 | 0.00 | 0.00 | 0.00 | 0.00 |

COMPORTAMIENTO DEL INDICADOR
DESCRIPCIÓN DE LA META ANUAL

TRIMESTRE: Abril-Junio

| Meta Anual | Avance Trimestral | | | Avance Acumulado | | |
|------------|-------------------|-----------|------|------------------|-----------|------|
| | Programado | Alcanzado | EF% | Programado | Alcanzado | EF% |
| 0.00 | 0.00 | 0.00 | 0.00 | 0.00 | 0.00 | 0.00 |

DESCRIPCIÓN DE RESULTADOS Y JUSTIFICACIÓN EN CASO DE VARIACIÓN SUPERIOR A ± 10 % RESPECTO A LO PROGRAMADO

EVALUACIÓN DEL INDICADOR

DEPENDENCIA GENERAL: C00 UNIDAD TECNICA DE OPERACIÓN

DEPENDENCIA AUXILIAR: 219 Área de Agua Potable

ELABORÓ:

Jorge Orta Garfinez

VO. BO

Carlos Rodríguez Maciel



ORGANISMO DE AGUA DE ODAS: ATZACOMULCO

PBRm-08b FICHA TECNICA DE SEGUIMIENTO DE INDICADORES 2024 DE GESTIÓN O ESTRATEGICO

TIPO DE FICHA: OSFEM

PILAR DE DESARROLLO / EJE TRANSVERSAL: 3 Pilar 3: Territorial

TEMA DE DESARROLLO:

Manejo sustentable y distribución del agua

PROGRAMA PRESUPUESTARIO:

02020301 Manejo eficiente y sustentable del agua

PROYECTO PRESUPUESTARIO:

020203010205 Operación y mantenimiento de infraestructura hidráulica para el suministro de agua

OBJETIVO DEL PROGRAMA PRESUPUESTARIO:

Engloba el conjunto de acciones encaminadas al desarrollo de proyectos que propicien en la población el cuidado y manejo eficiente del agua, procurando la conservación del vital líquido para otorgar este servicio con calidad.

DEPENDENCIA GENERAL:

C00 UNIDAD TECNICA DE OPERACIÓN

DEPENDENCIA AUXILIAR:

219 Área de Agua Potable

ESTRUCTURA DEL INDICADOR

NOMBRE DEL INDICADOR:

Porcentaje en el cumplimiento de los procesos administrativos para la conclusión de las obras de infraestructura hidráulica para el suministro de agua potable.

FORMULA DEL CALCULO:

(Procesos administrativos para la conclusión de las obras de infraestructura hidráulica para el suministro de agua potable cumplidos/Procesos administrativos para la conclusión de las obras de infraestructura hidráulica para el suministro de agua potable programados)*100

INTERPRETACION:

Eficiencia

FRECUENCIA DE MEDICION:

Mensual

DESCRIPCION DEL FACTOR DE COMPARACION:

AMBITO GEOGRAFICO:

COBERTURA:

LINEA BASE

Numero: NA 1.4

No aplica

COMPORTAMIENTO DE LAS VARIABLES DURANTE EL TRIMESTRE: Abril-Junio

| VARIABLE | UNIDAD DE MEDIDA | OPERACION | META ANUAL | AVANCE TRIMESTRAL | | | AVANCE ACUMULADO | | |
|---|------------------|-----------|------------|-------------------|------|---------|------------------|------|---------|
| | | | | Programado | % | Alcance | Programado | % | Alcance |
| Procesos administrativos para la conclusión de las obras de infraestructura hidráulica para el suministro de agua potable cumplidos | | | 0.00 | 0.00 | 0.00 | 0.00 | 0.00 | 0.00 | 0.00 |
| Procesos administrativos para la conclusión de las obras de infraestructura hidráulica para el suministro de agua potable programados | | | 0.00 | 0.00 | 0.00 | 0.00 | 0.00 | 0.00 | 0.00 |

**COMPORTAMIENTO DEL INDICADOR
DESCRIPCION DE LA METAANUAL**

| METAANUAL | TRIMESTRE: Abril-Junio | | |
|------------|------------------------|------------------|----------|
| | AVANCE TRIMESTRAL | AVANCE ACUMULADO | |
| Programado | Alcance | EF% | SEMAFORO |
| 0.00 | 0.00 | 0.00 | 0.00 |

EVALUACION DEL INDICADOR

DEPENDENCIA GENERAL: C00 UNIDAD TECNICA DE OPERACIÓN
DEPENDENCIA AUXILIAR: 219 Área de de Agua Potable

ELABORADO

Jorge Oria Gámez



NO. BO.

Georgette Gámez Masadellm

FECHA DE ELABORACION: 18/07/2024

Hoja: 94 de 112

ORGANISMO DE AGUA DE ODAS: ATACOMULCO

Pbrm-08b FICHA TECNICA DE SEGUIMIENTO DE INDICADORES 2024 DE GESTIÓN O ESTRATEGICO

TIPO DE FICHA: OSFEM

PILAR DE DESARROLLO / EJE TRANSVERSAL: 3 Pilar 3: Territorial

TEMA DE DESARROLLO:

Manejo sustentable y distribución del agua

PROGRAMA PRESUPUESTARIO:

02020301 Manejo eficiente y sustentable del agua

PROYECTO PRESUPUESTARIO:

020203010205 Operación y mantenimiento de infraestructura hidráulica para el suministro de agua

OBJETIVO DEL PROGRAMA PRESUPUESTARIO:

Engloba el conjunto de acciones encaminadas al desarrollo de proyectos que propicien en la población el cuidado y manejo eficiente del agua, procurando la conservación del vital líquido para otorgar este servicio con calidad.

DEPENDENCIA GENERAL:

C00 UNIDAD TECNICA DE OPERACIÓN

DEPENDENCIA AUXILIAR:

219 Área de Agua Potable

ESTRUCTURA DEL INDICADOR

NOMBRE DEL INDICADOR:

Porcentaje de obras concluidas de infraestructura de agua potable entregadas.

FÓRMULA DEL CÁLCULO:

(Obras concluidas de infraestructura hidráulica para el suministro de agua potable entregadas/Obras concluidas de infraestructura hidráulica para el suministro de agua potable en proceso de entrega) *100

INTERPRETACIÓN:

Eficiencia

DIMENSIÓN QUE ATIENDE:

Eficiencia

DESCRIPCIÓN DEL FACTOR DE COMPARACIÓN:

Eficiencia

ÁMBITO GEOGRÁFICO:

Atacameño

COBERTURA:

Atacameño

LÍNEA BASE

0

Número:

NA 1.5

Valor:

No aplica

COMPORTAMIENTO DE LAS VARIABLES DURANTE EL TRIMESTRE: Abril-Junio

| VARIABLE | UNIDAD DE MEDIDA | OPERACION | META ANUAL | AVANCE TRIMESTRAL | | | AVANCE ACUMULADO | | |
|---|------------------|-----------|------------|-------------------|------|---------|------------------|------|---------|
| | | | | Programado | % | Alcance | Programado | % | Alcance |
| Obras concluidas de infraestructura hidráulica para el suministro de agua potable entregadas | | | 0.00 | 0.00 | 0.00 | 0.00 | 0.00 | 0.00 | 0.00 |
| Obras concluidas de infraestructura hidráulica para el suministro de agua potable en Proceso de entrega | | | 0.00 | 0.00 | 0.00 | 0.00 | 0.00 | 0.00 | 0.00 |

COMPORTAMIENTO DEL INDICADOR DESCRIPCIÓN DE LA META ANUAL

| META ANUAL | TRIMESTRE: Abril-Junio | | | AVANCE ACUMULADO | | |
|------------|------------------------|---------|------|------------------|---------|------|
| | Programado | Alcance | EF% | Programado | Alcance | EF% |
| 0.00 | 0.00 | 0.00 | 0.00 | 0.00 | 0.00 | 0.00 |

DESCRIPCIÓN DE RESULTADOS Y JUSTIFICACIÓN EN CASO DE VARIACIÓN SUPERIOR A ± 10% RESPECTO A LO PROGRAMADO

EVALUACION DEL INDICADOR

DEPENDENCIA GENERAL: C00 UNIDAD TECNICA DE OPERACIÓN
DEPENDENCIA AUXILIAR: 219 Área de Agua Potable



ELABORADO

Jorge Orta Gómez

VALIDADO

Osiris Ramírez Medellín

ORGANISMO DE AGUA DE ODAS: ATLACOMULCO

PbRm-08b FICHA TECNICA DE SEGUIMIENTO DE INDICADORES 2024 DE GESTIÓN O ESTRATEGICO

TIPO DE FICHA: OSFEM

PILAR DE DESARROLLO / EJE TRANSVERSAL: 3 Pilar 3: Territorial

TEMA DE DESARROLLO: Manejo sustentable y distribución del agua

PROGRAMA PRESUPUESTARIO: 02020301 Manejo eficiente y sustentable del agua

PROYECTO PRESUPUESTARIO: 020203010205 Operación y mantenimiento de infraestructura hidráulica para el suministro de agua

OBJETIVO DEL PROGRAMA PRESUPUESTARIO: Engloba el conjunto de acciones encaminadas al desarrollo de proyectos que propicien en la población el cuidado y manejo eficiente del agua, procurando la conservación del vital líquido para otorgar este servicio con calidad.

DEPENDENCIA GENERAL: COO UNIDAD TECNICA DE OPERACIÓN
DEPENDENCIA AUXILIAR: 219 Área de Agua Potable

ESTRUCTURA DEL INDICADOR

NOMBRE DEL INDICADOR: Porcentaje de extracción del agua potable de las fuentes de abastecimiento.

FÓRMULA DEL CÁLCULO: (Volúmenes de agua potable de las fuentes de abastecimiento extraídas Volúmenes de agua potable de las fuentes de abastecimiento para extracción programadas)*100

INTERPRETACIÓN: Indica el total de volúmenes de extracción del agua potable.

DIMENSIÓN QUE ATIENDE: Eficiencia

DESCRIPCIÓN DEL FACTOR DE COMPARACIÓN: Representa el total de volúmenes de extracción del agua potable.

FRECUENCIA DE MEDICIÓN:

Mensual

ÁMBITO GEOGRÁFICO: Atlacomulco de Fabela

COBERTURA: Municipal

LÍNEA BASE: 4,000,000.00

Número: NA 2.1

COMPORTAMIENTO DE LAS VARIABLES DURANTE EL TRIMESTRE: Abril-Junio

| VARIABLE | UNIDAD DE MEDIDA | OPERACION | META ANUAL | AVANCE TRIMESTRAL | | | AVANCE ACUMULADO | | | | |
|--|------------------|-----------|--------------|-------------------|-------|--------------|------------------|--------------|-----------|--------------|--------|
| | | | | Programado | % | Alcanzado | Programado | % | Alcanzado | | |
| Volúmenes de agua potable de las fuentes de abastecimiento extraídas | M3 | Sumable | 4,000,000.00 | 1,000,000.00 | 25.00 | 1,004,405.45 | 100.44 | 2,000,000.00 | 50.00 | 2,001,936.90 | 100.10 |
| Volúmenes de agua potable de las fuentes de abastecimiento para extracción programadas | M3 | Sumable | 4,000,000.00 | 1,000,000.00 | 25.00 | 1,004,405.45 | 100.44 | 2,000,000.00 | 50.00 | 2,001,936.90 | 100.10 |

**COMPORTAMIENTO DEL INDICADOR
DESCRIPCIÓN DE LA META ANUAL**

Extracción de volúmenes de agua potable de las fuentes de abastecimiento.

TRIMESTRE: Abril-Junio

| META ANUAL | AVANCE TRIMESTRAL | | | AVANCE ACUMULADO | | |
|------------|-------------------|-----------|--------|------------------|-----------|--------|
| | Programado | Alcanzado | EF% | Programado | Alcanzado | EF% |
| 100.00 | 100.00 | 100.00 | 100.00 | 100.00 | 100.00 | 100.00 |

DESCRIPCIÓN DE RESULTADOS Y JUSTIFICACIÓN EN CASO DE VARIACIÓN SUPERIOR A ± 10% RESPECTO A LO PROGRAMADO
Meta cumplida al 100%. Se exhorta a la dependencia auxiliar a continuar con la aplicación de medidas y estrategias tendientes a alcanzar la meta programada.

EVALUACIÓN DEL INDICADOR

El resultado obtenido en el presente trimestre, se encuentra dentro del parámetro programado de cumplimiento.

DEPENDENCIA GENERAL: COO UNIDAD TECNICA DE OPERACIÓN

DEPENDENCIA AUXILIAR: 219 Área de Agua Potable



ELABORO

Jorge Ortiz-Correal

VO. BO.

Cynthia Ramírez Madalín

ORGANISMO DE AGUA DE ODAS: ATZACOMULCO

PbRm-08b FICHA TECNICA DE SEGUIMIENTO DE INDICADORES 2024 DE GESTIÓN O ESTRATEGICO

TIPO DE FICHA: OSFEM

PILAR DE DESARROLLO / EJE TRANSVERSAL: 3 Pilar 3: Territorial

TEMA DE DESARROLLO:

Manejo sustentable y distribución del agua

PROGRAMA PRESUPUESTARIO:

02020301 Manejo eficiente y sustentable del agua

PROYECTO PRESUPUESTARIO:

020203010205 Operación y mantenimiento de infraestructura hidráulica para el suministro de agua

OBJETIVO DEL PROGRAMA PRESUPUESTARIO:

Engloba el conjunto de acciones encaminadas al desarrollo de proyectos que propicien en la población el cuidado y manejo eficiente del agua, procurando la conservación del vital líquido para otorgar este servicio con calidad.

DEPENDENCIA GENERAL:

COO UNIDAD TECNICA DE OPERACIÓN

DEPENDENCIA AUXILIAR:

219 Área de Agua Potable

ESTRUCTURA DEL INDICADOR

NOMBRE DEL INDICADOR:

Porcentaje de agua potable clorada para consumo de la población.

FÓRMULA DEL CÁLCULO:

(Volumenes de agua potable para consumo de la población clorada/Volumenes de agua potable para consumo de la población programada para cloración)*100

INTERPRETACIÓN:

Indica el total de volumen de agua potable clorada.

DIMENSIÓN QUE ATIENDE:

Eficiencia

DESCRIPCIÓN DEL FACTOR DE COMPARACIÓN:

Representa el total de M3 de agua potable clorada.

FRECUENCIA DE MEDICIÓN:

Mensual

AMBITO GEOGRAFICO:

Municipal

COBERTURA:

Atzacomulco de Fabela

LINEA BASE

4,000,000.00

Numero: NA 2.2

COMPORTAMIENTO DE LAS VARIABLES DURANTE EL TRIMESTRE: Abril-Junio

| VARIABLE | UNIDAD DE MEDIDA | OPERACION | META ANUAL | AVANCE TRIMESTRAL | | | AVANCE ACUMULADO | | | | |
|--|------------------|-----------|--------------|-------------------|-------|--------------|------------------|--------------|---------|--------------|--------|
| | | | | Programado | % | Alcance | Programado | % | Alcance | | |
| Volumenes de agua potable para consumo de la población clorada | M3 | Sumable | 4,000,000.00 | 1,000,000.00 | 25.00 | 1,004,405.45 | 100.44 | 2,000,000.00 | 50.00 | 2,001,936.90 | 100.10 |
| Volumenes de agua potable para consumo de la población programada para cloración | M3 | Sumable | 4,000,000.00 | 1,000,000.00 | 25.00 | 1,004,405.45 | 100.44 | 2,000,000.00 | 50.00 | 2,001,936.90 | 100.10 |

**COMPORTAMIENTO DEL INDICADOR
DESCRIPCIÓN DE LA META ANUAL**

Cloración de volúmenes de agua potable para consumo de la población.

TRIMESTRE: Abril-Junio

| META ANUAL | AVANCE TRIMESTRAL | | | AVANCE ACUMULADO | | |
|------------|-------------------|---------|--------|------------------|---------|--------|
| | Programado | Alcance | EF% | Programado | Alcance | EF% |
| 100.00 | 100.00 | 100.00 | 100.00 | 100.00 | 100.00 | 100.00 |

DESCRIPCIÓN DE RESULTADOS Y JUSTIFICACIÓN EN CASO DE VARIACIÓN SUPERIOR A ± 10 % RESPECTO A LO PROGRAMADO
Meta cumplida al 100%. Se extiende a la dependencia auxiliar a continuar con la aplicación de medidas y estrategias tendientes a alcanzar la meta programada.

EVALUACION DEL INDICADOR

El resultado obtenido en el presente trimestre, se encuentra dentro del parametro programado de cumplimiento

DEPENDENCIA GENERAL: COO UNIDAD TECNICA DE OPERACIÓN

DEPENDENCIA AUXILIAR: 219 Área de Agua Potable



ELABORÓ

Jorge Ortiz Gamboa

VO. BO.

Carlos Rodríguez Masadell

ORGANISMO DE AGUA DE ODAS: ATACOMULCO

PBRm-08b FICHA TECNICA DE SEGUIMIENTO DE INDICADORES 2024 DE GESTIÓN O ESTRATEGICO

TIPO DE FICHA: OSFEM

PILAR DE DESARROLLO / EJE TRANSVERSAL: 3 Pilar 3: Territorial

TEMA DE DESARROLLO: Manejo sustentable y distribución del agua

PROGRAMA PRESUPUESTARIO: 02020301 Manejo eficiente y sustentable del agua

PROYECTO PRESUPUESTARIO: 020203010205 Operación y mantenimiento de infraestructura hidráulica para el suministro de agua

OBJETIVO DEL PROGRAMA PRESUPUESTARIO: Engloba el conjunto de acciones encaminadas al desarrollo de proyectos que propicien en la población el cuidado y manejo eficiente del agua, procurando la conservación del vital líquido para otorgar este servicio con calidad.

DEPENDENCIA GENERAL: C00 UNIDAD TECNICA DE OPERACIÓN

DEPENDENCIA AUXILIAR: 219 Área de Agua Potable

ESTRUCTURA DEL INDICADOR

NOMBRE DEL INDICADOR: Porcentaje de agua potable suministrada en bloque para consumo de la población.

FÓRMULA DEL CÁLCULO: $\left(\frac{\text{Volúmenes de agua potable para consumo de la población suministrada en bloque}}{\text{Volúmenes de agua potable para consumo de la población programada para suministro en bloque}} \right) * 100$

INTERPRETACIÓN: Indica el total de volumen de agua potable en bloque suministrada.

DIMENSIÓN QUE ATIENDE: Eficiencia

DESCRIPCIÓN DEL FACTOR DE COMPARACIÓN: Representa el total de M3 de agua potable en bloque suministrada.

FRECUENCIA DE MEDICIÓN: Mensual

AMBITO GEOGRAFICO: Atacamulco de Fabela

COBERTURA: Municipal

LÍNEA BASE: 700,000.00

Número: NA 2.3

COMPORTAMIENTO DE LAS VARIABLES DURANTE EL TRIMESTRE: Abril-Junio

| VARIABLE | UNIDAD DE MEDIDA | OPERACION | META ANUAL | AVANCE TRIMESTRAL | | | AVANCE ACUMULADO | | | | |
|---|------------------|-----------|------------|-------------------|-------|------------|------------------|------------|-----------|------------|--------|
| | | | | Programado | % | Alcanzado | Programado | % | Alcanzado | | |
| Volúmenes de agua potable para consumo de la población suministrada en bloque | M3 | Sumable | 700,000.00 | 175,000.00 | 25.00 | 175,760.00 | 102.72 | 350,000.00 | 50.00 | 350,870.00 | 100.25 |
| Volúmenes de agua potable para consumo de la población programada para suministro en bloque | M3 | Sumable | 700,000.00 | 175,000.00 | 25.00 | 175,760.00 | 102.72 | 350,000.00 | 50.00 | 350,870.00 | 100.25 |

COMPORTAMIENTO DEL INDICADOR

DESCRIPCIÓN DE LA META ANUAL

Suministro de volúmenes de agua potable en bloque para consumo de la población.

TRIMESTRE: Abril-Junio

| META ANUAL | AVANCE TRIMESTRAL | | | AVANCE ACUMULADO | | |
|------------|-------------------|-----------|--------|------------------|-----------|--------|
| | Programado | Alcanzado | EF% | Programado | Alcanzado | EF% |
| 100.00 | 100.00 | 100.00 | 100.00 | 100.00 | 100.00 | 100.00 |

DESCRIPCIÓN DE RESULTADOS Y JUSTIFICACIÓN EN CASO DE VARIACIÓN SUPERIOR A ± 10 %, RESPECTO AL PROGRAMA
Meta cumplida al 100%. Se exporta a la dependencia auxiliar a continuar con la aplicación de medidas y estrategias tendientes a alcanzar la meta programada.

EVALUACIÓN DEL INDICADOR

El resultado obtenido en el presente trimestre, se encuentra dentro del parámetro programado de cumplimiento.
DEPENDENCIA GENERAL: C00 UNIDAD TECNICA DE OPERACIÓN
DEPENDENCIA AUXILIAR: 219 Área de Agua Potable



ELABORADO

Jorge Ota Gómez

VO/BO

Carolina Hernández Murguillán

ORGANISMO DE AGUA DE ODAS: ATLA COMULCO

PBRm-08b FICHA TECNICA DE SEGUIMIENTO DE INDICADORES 2024 DE GESTIÓN O ESTRATEGICO

TIPO DE FICHA: OSFEM

PILAR DE DESARROLLO / EJE TRANSVERSAL: 3 Pilar 3: Territorial

TEMA DE DESARROLLO:

Manejo sustentable y distribución del agua

PROGRAMA PRESUPUESTARIO:

02020301 Manejo eficiente y sustentable del agua

PROYECTO PRESUPUESTARIO:

020203010205 Operación y mantenimiento de infraestructura hidráulica para el suministro de agua

OBJETIVO DEL PROGRAMA PRESUPUESTARIO:

Engloba el conjunto de acciones encaminadas al desarrollo de proyectos que propicien en la población el cuidado y manejo eficiente del agua, procurando la conservación del vital líquido para otorgar este servicio con calidad.

DEPENDENCIA GENERAL:

C00 UNIDAD TECNICA DE OPERACIÓN

DEPENDENCIA AUXILIAR:

219 Área de Agua Potable

ESTRUCTURA DEL INDICADOR

NOMBRE DEL INDICADOR: Porcentaje de cumplimiento del programa de bombeo de agua potable.

FÓRMULA DEL CÁLCULO: (Cumplimiento del Programa de bombeo de agua potable/Bombeo de agua potable programado)*100

INTERPRETACIÓN: Indica el total de horas de suministro de agua potable suministrada a la población.

DIMENSIÓN QUE ATIENDE: Eficiencia

DESCRIPCIÓN DEL FACTOR DE COMPARACIÓN: Representa el total de horas de bombeo de agua potable.

AMBITO GEOGRAFICO:

Atlacomulco de Fabela

COBERTURA:

Municipal

LINEA BASE

Numero: NA 3.1

FRECUENCIA DE MEDICIÓN:

Mensual

COMPORTAMIENTO DE LAS VARIABLES DURANTE EL TRIMESTRE: Abril-Junio

| VARIABLE | UNIDAD DE MEDIDA | OPERACION | META ANUAL | AVANCE TRIMESTRAL | | AVANCE ACUMULADO | |
|---|------------------|-----------|------------|-------------------|-------|------------------|-------|
| | | | | Programado | % | Programado | % |
| Cumplimiento del Programa de bombeo de agua potable | Horas | Sumable | 60,000.00 | 15,000.00 | 25.00 | 14,557.13 | 97.05 |
| Bombeo de agua potable programado | Horas | Sumable | 60,000.00 | 15,000.00 | 25.00 | 14,557.13 | 97.05 |
| COMPORTAMIENTO DEL INDICADOR | | | | Programado | % | Programado | % |
| DESCRIPCIÓN DE LA META ANUAL | | | | 30,000.00 | 50.00 | 29,652.76 | 98.84 |

Cumplimiento del Programa de bombeo de agua potable para consumo de la población.

TRIMESTRE: Abril-Junio

| META ANUAL | AVANCE TRIMESTRAL | | | AVANCE ACUMULADO | | |
|------------|-------------------|-----------|--------|------------------|-----------|--------|
| | Programado | Alcanzado | EF% | Programado | Alcanzado | EF% |
| 100.00 | 100.00 | 100.00 | 100.00 | 100.00 | 100.00 | 100.00 |

DESCRIPCIÓN DE RESULTADOS Y JUSTIFICACIÓN EN CASO DE VARIACIÓN SUPERIOR A ± 10 % RESPECTO A LO PROGRAMADO

Meta cumplida al 100%. Se extiende a la dependencia auxiliar a continuar con la aplicación de medidas y estrategias tendientes a alcanzar la meta programada.

EVALUACION DEL INDICADOR

El resultado obtenido en el presente trimestre, se encuentra dentro del parametro programado de cumplimiento.

DEPENDENCIA GENERAL: C00 UNIDAD TECNICA DE OPERACIÓN

DEPENDENCIA AUXILIAR: 219 Área de Agua Potable



ELABORO

Jorge Ortá Górriz

VO. BO.

Cirinos Ramirez Medellin

ORGANISMO DE AGUA DE ODAS: ATLA COMULCO

Pbrm-08b FICHA TECNICA DE SEGUIMIENTO DE INDICADORES 2024 DE GESTIÓN O ESTRATEGICO

TIPO DE FICHA: OSFEM

PILAR DE DESARROLLO / EJE TRANSVERSAL: 3 Pilar 3: Territorial

TEMA DE DESARROLLO: Manejo sustentable y distribución del agua

PROGRAMA PRESUPUESTARIO: 02020301 Manejo eficiente y sustentable del agua

PROYECTO PRESUPUESTARIO: 020203010205 Operación y mantenimiento de infraestructura hidráulica para el suministro de agua

OBJETIVO DEL PROGRAMA PRESUPUESTARIO: Engloba el conjunto de acciones encaminadas al desarrollo de proyectos que propicien en la población el cuidado y manejo eficiente del agua, procurando la conservación del vital líquido para otorgar este servicio con calidad.

DEPENDENCIA GENERAL: CO0 UNIDAD TECNICA DE OPERACIÓN

DEPENDENCIA AUXILIAR: 219 Área de Agua Potable

ESTRUCTURA DEL INDICADOR

NOMBRE DEL INDICADOR: Porcentaje de agua potable suministrada en pipas para consumo de la población.

FÓRMULA DEL CÁLCULO: Agua potable para consumo de la población suministrada en pipas/Agua potable para consumo de la población solicitada en pipas)*100

INTERPRETACIÓN: Indica el total de pipas de agua potable suministrada a la población.

DIMENSIÓN QUE ATIENDE: Eficiencia

DESCRIPCIÓN DEL FACTOR DE COMPARACIÓN: Representa el total de pipas de agua potable.

AMBITO GEOGRAFICO: Atlacomulco de Fabella

COBERTURA: Municipal

LÍNEA BASE: 2,400.00

Número: NA 3.2

FRECUENCIA DE MEDICIÓN: Mensual

COMPORTAMIENTO DE LAS VARIABLES DURANTE EL TRIMESTRE: Abril-Junio

| VARIABLE | UNIDAD DE MEDIDA | OPERACION | META ANUAL | AVANCE TRIMESTRAL | | | AVANCE ACUMULADO | | | | |
|---|------------------|-----------|------------|-------------------|-------|---------|------------------|----------|---------|----------|-------|
| | | | | Programado | % | Alcance | Programado | % | Alcance | | |
| Agua potable para consumo de la población suministrada en pipas | Pipas | Sumable | 2,400.00 | 800.00 | 33.33 | 753.00 | 94.13 | 1,500.00 | 62.50 | 1,440.00 | 96.00 |
| Agua potable para consumo de la población solicitada en pipas | Pipas | Sumable | 2,400.00 | 800.00 | 33.33 | 753.00 | 94.13 | 1,500.00 | 62.50 | 1,440.00 | 96.00 |

COMPORTAMIENTO DEL INDICADOR DESCRIPCIÓN DE LA META ANUAL

Suministro de agua potable en pipas para consumo de la población.

TRIMESTRE: Abril-Junio

| META ANUAL | AVANCE TRIMESTRAL | | | AVANCE ACUMULADO | | |
|------------|-------------------|---------|--------|------------------|---------|--------|
| | Programado | Alcance | EF% | Programado | Alcance | EF% |
| 100.00 | 100.00 | 100.00 | 100.00 | 100.00 | 100.00 | 100.00 |

DESCRIPCIÓN DE RESULTADOS Y JUSTIFICACIÓN EN CASO DE VARIACIÓN SUPERIOR A ± 10% RESPECTO A LO PROGRAMADO

EVALUACIÓN DEL INDICADOR

El resultado obtenido en el presente trimestre, se encuentra dentro del parametro programado de cumplimiento.

DEPENDENCIA GENERAL: CO0 UNIDAD TECNICA DE OPERACIÓN

DEPENDENCIA AUXILIAR: 219 Área de Agua Potable



ELABORÓ

Jorge Orta Sánchez

YO, BO

César Ramírez Madrid

ORGANISMO DE AGUA DE ODAS: ATLACOMULCO

PBRm-08b FICHA TECNICA DE SEGUIMIENTO DE INDICADORES 2024 DE GESTIÓN O ESTRATEGICO

TIPO DE FICHA: OSFEM

PILAR DE DESARROLLO / EJE TRANSVERSAL: 3 Pilar 3: Territorial

TEMA DE DESARROLLO:

Manejo sustentable y distribución del agua

PROGRAMA PRESUPUESTARIO:

02020301 Manejo eficiente y sustentable del agua

PROYECTO PRESUPUESTARIO:

020203010205 Operación y mantenimiento de infraestructura hidráulica para el suministro de agua

OBJETIVO DEL PROGRAMA PRESUPUESTARIO:

Engloba el conjunto de acciones encaminadas al desarrollo de proyectos que propicien en la población el cuidado y manejo eficiente del agua, procurando la conservación del vital líquido para otorgar este servicio con calidad.

DEPENDENCIA GENERAL:

CO0 UNIDAD TECNICA DE OPERACIÓN

DEPENDENCIA AUXILIAR:

219 Área de Agua Potable

ESTRUCTURA DEL INDICADOR

NOMBRE DEL INDICADOR:

Porcentaje de agua potable suministrada por tandeo a la población.

FORMULA DEL CALCULO:

(Agua potable para consumo de la población suministrada por tandeo/Agua potable para consumo de la población)*100

INTERPRETACION:

Indica el total de agua potable suministrada a la población.

DIMENSION QUE ATIENDE:

Eficiencia

DESCRIPCIÓN DEL FACTOR DE COMPARACIÓN:

Representa el total de agua potable suministrada.

FRECUENCIA DE MEDICIÓN:

Mensual

AMBITO GEOGRAFICO:

Municipal

COBERTURA:

Atlacomulco de Fabela

LINEA BASE

4,000,000.00

Numero: NA 3.3

COMPORTAMIENTO DE LAS VARIABLES DURANTE EL TRIMESTRE: Abril-Junio

| VARIABLE | UNIDAD DE MEDIDA | OPERACION | META ANUAL | AVANCE TRIMESTRAL | | AVANCE ACUMULADO | | | | | | |
|---|------------------|-----------|--------------|-------------------|-------|------------------|--------|------------|--------------|-------|--------------|--------|
| | | | | Programado | % | Alcanzado | % | | | | | |
| Agua potable para consumo de la población suministrada por tandeo | M3 | Sumable | 4,000,000.00 | 1,000,000.00 | 25.00 | 1,004,405.45 | 100.44 | Programado | 2,000,000.00 | 50.00 | 2,001,936.90 | 100.10 |
| Agua potable para consumo de la población | M3 | Sumable | 4,000,000.00 | 1,000,000.00 | 25.00 | 1,004,405.45 | 100.44 | Programado | 2,000,000.00 | 50.00 | 2,001,936.90 | 100.10 |

COMPORTAMIENTO DEL INDICADOR
DESCRIPCIÓN DE LA META ANUAL

Suministro de agua potable por tandeo para consumo de la población.

TRIMESTRE: Abril-Junio

| META ANUAL | AVANCE TRIMESTRAL | | | AVANCE ACUMULADO | | |
|------------|-------------------|-----------|--------|------------------|-----------|--------|
| | Programado | Alcanzado | EF% | Programado | Alcanzado | EF% |
| 100.00 | 100.00 | 100.00 | 100.00 | 100.00 | 100.00 | 100.00 |

DESCRIPCIÓN DE RESULTADOS Y JUSTIFICACIÓN EN CASO DE VARIACIÓN SUPERIOR A ± 10 % RESPECTO A LO PROGRAMADO
Meta cumplida al 100%. Se exhorta a la dependencia auxiliar a continuar con la aplicación de medidas y estrategias tendientes a alcanzar la meta programada.

EVALUACION DEL INDICADOR

El resultado obtenido en el presente trimestre, se encuentra dentro del parametro programado de cumplimiento

DEPENDENCIA GENERAL: CO0 UNIDAD TECNICA DE OPERACIÓN

DEPENDENCIA AUXILIAR: 219 Área de Agua Potable

ELABORO

Jorge Ota González



VO. BO.

Carlos Rodríguez Medallín

ORGANISMO DE AGUA DE ODAS: ATLA COMULCO

PbRm-08b FICHA TECNICA DE SEGUIMIENTO DE INDICADORES 2024 DE GESTIÓN O ESTRATEGICO

TIPO DE FICHA: OSFEM

PILAR DE DESARROLLO / EJE TRANSVERSAL: 3 Pilar 3: Territorial

TEMA DE DESARROLLO: Manejo sustentable y distribución del agua

PROGRAMA PRESUPUESTARIO: 02020301 Manejo eficiente y sustentable del agua

PROYECTO PRESUPUESTARIO: 020203010205 Operación y mantenimiento de infraestructura hidráulica para el suministro de agua

OBJETIVO DEL PROGRAMA PRESUPUESTARIO: Engloba el conjunto de acciones encaminadas al desarrollo de proyectos que propicien en la población el cuidado y manejo eficiente del agua, procurando la conservación del vital líquido para otorgar este servicio con

DEPENDENCIA GENERAL: COO UNIDAD TECNICA DE OPERACIÓN

DEPENDENCIA AUXILIAR: 219 Área de Agua Potable

ESTRUCTURA DEL INDICADOR

NOMBRE DEL INDICADOR: Porcentaje de necesidades solventadas de mantenimiento infraestructura hidráulica.

FÓRMULA DEL CÁLCULO: (Necesidades solventadas de mantenimiento a la infraestructura hidráulica para el suministro de agua potable)/(Necesidades identificadas de mantenimiento a la infraestructura hidráulica para el suministro de agua potable)*100

INTERPRETACIÓN: Indica el total de necesidades de mantenimiento a la infraestructura hidráulica.

DIMENSIÓN QUE ATIENDE: Eficiencia

DESCRIPCIÓN DEL FACTOR DE COMPARACIÓN: Representa el total de necesidades de mantenimiento.

AMBITO GEOGRAFICO: Atlacomulco de Fabela

COBERTURA: Municipal

LÍNEA BASE 1,500.00

Numero: NA 4.1

FRECUENCIA DE MEDICIÓN: Mensual

COMPORTAMIENTO DE LAS VARIABLES DURANTE EL TRIMESTRE: Abril-Junio

| VARIABLE | UNIDAD DE MEDIDA | OPERACION | META ANUAL | AVANCE TRIMESTRAL | | | | AVANCE ACUMULADO | | | |
|---|------------------|-----------|------------|-------------------|-------|-----------|--------|------------------|-------|-----------|--------|
| | | | | Programado | % | Alcanzado | % | Programado | % | Alcanzado | % |
| Necesidades solventadas de mantenimiento a la infraestructura hidráulica para el suministro de agua potable | Reparación | Sumable | 1,500.00 | 370.00 | 24.67 | 406.00 | 109.73 | 740.00 | 49.33 | 841.00 | 113.65 |
| Necesidades identificadas de mantenimiento a la infraestructura hidráulica para el suministro de agua potable | Reparación | Sumable | 1,500.00 | 370.00 | 24.67 | 406.00 | 109.73 | 740.00 | 49.33 | 841.00 | 113.65 |

COMPORTAMIENTO DEL INDICADOR
DESCRIPCIÓN DE LA META ANUAL

Levantamiento de las necesidades de mantenimiento a la infraestructura hidráulica para el suministro de agua potable

| META ANUAL | TRIMESTRE: Abril-Junio | | | | AVANCE ACUMULADO | | | |
|------------|------------------------|-----------|--------|----------|------------------|-----------|--------|----------|
| | Programado | Alcanzado | EF% | SEMAFORO | Programado | Alcanzado | EF% | SEMAFORO |
| 100.00 | 100.00 | 100.00 | 100.00 | Verde | 100.00 | 100.00 | 100.00 | Verde |

DESCRIPCIÓN DE RESULTADOS Y JUSTIFICACIÓN EN CASO DE VARIACIÓN SUPERIOR A ± 10 % RESPECTO A LO PROGRAMADO

Meta cumplida al 100%. Se extiende a la dependencia auxiliar a continuar con la aplicación de medidas y estrategias tendientes a alcanzar la meta programada.

EVALUACION DEL INDICADOR

El resultado obtenido en el presente trimestre, se encuentra dentro del parametro programado de cumplimiento

DEPENDENCIA GENERAL: COO UNIDAD TECNICA DE OPERACIÓN

DEPENDENCIA AUXILIAR: 219 Área de Agua Potable

ELABORÓ:

Jorge O'la Cornejo

VO. BO.

Carolina Ramírez Martínez



ORGANISMO DE AGUA DE ODAS: ATACOMULCO

Pbrm-08b FICHA TECNICA DE SEGUIMIENTO DE INDICADORES 2024 DE GESTIÓN O ESTRATEGICO

TIPO DE FICHA: OSFEM

PILAR DE DESARROLLO / EJE TRANSVERSAL: 3 Pilar 3: Territorial

TEMA DE DESARROLLO: Manejo sustentable y distribución del agua

PROGRAMA PRESUPUESTARIO: 02020301 Manejo eficiente y sustentable del agua

PROYECTO PRESUPUESTARIO: 020203010205 Operación y mantenimiento de infraestructura hidráulica para el suministro de agua

OBJETIVO DEL PROGRAMA PRESUPUESTARIO: Engloba el conjunto de acciones encaminadas al desarrollo de proyectos que propicien en la población el cuidado y manejo eficiente del agua, procurando la conservación del vital líquido para otorgar este servicio con calidad.

DEPENDENCIA GENERAL: C00 UNIDAD TECNICA DE OPERACIÓN

DEPENDENCIA AUXILIAR: 219 Área de Agua Potable

ESTRUCTURA DEL INDICADOR

NOMBRE DEL INDICADOR: Porcentaje de especificaciones técnicas cumplidas para el mantenimiento del equipo electromecánico.

FÓRMULA DEL CÁLCULO: (Número de especificaciones técnicas cumplidas para el mantenimiento del equipo electromecánico/Total de las especificaciones técnicas requeridas para el mantenimiento del equipo electromecánico)*100

INTERPRETACIÓN: Indica el número de especificaciones técnicas de mantenimiento al equipo electromecánico.

DIMENSIÓN QUE ATIENDE: Eficiencia

DESCRIPCIÓN DEL FACTOR DE COMPARACIÓN: Representa el total de especificaciones técnicas.

FRECUENCIA DE MEDICIÓN:

Mensual

AMBITO GEOGRAFICO: Atacamulco de Fabela

COBERTURA: Municipal

LÍNEA BASE: 45.00

Número: NA 4.2

COMPORTAMIENTO DE LAS VARIABLES DURANTE EL TRIMESTRE: Abril-Junio

| VARIABLE | UNIDAD DE MEDIDA | OPERACION | META ANUAL | AVANCE TRIMESTRAL | | | AVANCE ACUMULADO | | | | |
|--|------------------|-----------|------------|-------------------|-------|-----------|------------------|-------|-----------|-------|-------|
| | | | | Programado | % | Alcanzado | Programado | % | Alcanzado | | |
| Número de especificaciones técnicas cumplidas para el mantenimiento del equipo electromecánico | Mantenimiento | Sumable | 45.00 | 13.00 | 28.89 | 7.00 | 53.85 | 28.00 | 62.22 | 25.00 | 89.29 |
| Total de las especificaciones técnicas requeridas para el mantenimiento del equipo electromecánico | Mantenimiento | Sumable | 45.00 | 13.00 | 28.89 | 7.00 | 53.85 | 28.00 | 62.22 | 25.00 | 89.29 |

COMPORTAMIENTO DEL INDICADOR

DESCRIPCIÓN DE LA META ANUAL

Cumplimiento de las especificaciones técnicas para el mantenimiento del equipo electromecánico de la infraestructura para el suministro de agua potable

| META ANUAL | AVANCE TRIMESTRAL | | | AVANCE ACUMULADO | | |
|------------|-------------------|-----------|--------|------------------|-----------|--------|
| | Programado | Alcanzado | EF% | Programado | Alcanzado | EF% |
| 100.00 | 100.00 | 100.00 | 100.00 | 100.00 | 100.00 | 100.00 |

DESCRIPCIÓN DE RESULTADOS Y JUSTIFICACIÓN EN CASO DE VARIACIÓN SUPERIOR A ± 10 % RESPECTO A LO PROGRAMADO

Meta no cumplida. Se exhibe a la dependencia auxiliar a implementar las estrategias correspondientes para alcanzar la meta programada.

EVALUACION DEL INDICADOR

La cantidad reflejada se encuentra fuera del límite de la meta programada.

DEPENDENCIA GENERAL: C00 UNIDAD TECNICA DE OPERACIÓN

DEPENDENCIA AUXILIAR: 219 Área de Agua Potable



ELABORO

Jorge Ortiz Gómez

VO. BO.

Carlos Rodríguez Medellín

ORGANISMO DE AGUA DE ODAS: ATLA COMULCO

PBRm-08b FICHA TECNICA DE SEGUIMIENTO DE INDICADORES 2024 DE GESTIÓN O ESTRATEGICO

TIPO DE FICHA: OSFEM

PILAR DE DESARROLLO / EJE TRANSVERSAL: 3 Pilar 3: Territorial

TEMA DE DESARROLLO:

Manejo sustentable y distribución del agua

PROGRAMA PRESUPUESTARIO:

02020301 Manejo eficiente y sustentable del agua

PROYECTO PRESUPUESTARIO:

020203010205 Operación y mantenimiento de infraestructura hidráulica para el suministro de agua

OBJETIVO DEL PROGRAMA PRESUPUESTARIO:

Engloba el conjunto de acciones encaminadas al desarrollo de proyectos que propicien en la población el cuidado y manejo eficiente del agua, procurando la conservación del vital líquido para otorgar este servicio con calidad.

DEPENDENCIA GENERAL:

C00 UNIDAD TECNICA DE OPERACIÓN

DEPENDENCIA AUXILIAR:

219 Área de Agua Potable

ESTRUCTURA DEL INDICADOR

NOMBRE DEL INDICADOR: Porcentaje de supervisiónes a las líneas de conducción y distribución de agua potable.

FÓRMULA DEL CÁLCULO:

(Líneas de conducción y distribución de agua potable supervisadas / Líneas de conducción y distribución de agua potable en proceso de supervisión) * 100

INTERPRETACIÓN:

Indica el total de líneas de conducción y distribución supervisadas.

DIMENSIÓN QUE ATIENDE:

Eficiencia

DESCRIPCIÓN DEL FACTOR DE COMPARACIÓN:

Representa el total de líneas de conducción y distribución supervisadas.

AMBITO GEOGRAFICO:

Atla comulco de Fabela

COBERTURA:

Municipal

LÍNEA BASE

72.00

Numero: NA 5.1

FRECUENCIA DE MEDICIÓN:

Mensual

COMPORTAMIENTO DE LAS VARIABLES DURANTE EL TRIMESTRE: Abril-Junio

| VARIABLE | UNIDAD DE MEDIDA | OPERACION | META ANUAL | AVANCE TRIMESTRAL | | | AVANCE ACUMULADO | | | | |
|---|------------------|-----------|------------|-------------------|-------|-----------|------------------|-------|-----------|-------|--------|
| | | | | Programado | % | Alcanzado | Programado | % | Alcanzado | | |
| Líneas de conducción y distribución de agua potable supervisadas | Inspección | Sumable | 72.00 | 18.00 | 25.00 | 18.00 | 100.00 | 36.00 | 50.00 | 36.00 | 100.00 |
| Líneas de conducción y distribución de agua potable en proceso de supervisión | Inspección | Sumable | 72.00 | 18.00 | 25.00 | 18.00 | 100.00 | 36.00 | 50.00 | 36.00 | 100.00 |

**COMPORTAMIENTO DEL INDICADOR
DESCRIPCIÓN DE LA META ANUAL**

Supervisión de las líneas de conducción y distribución de agua potable.

TRIMESTRE: Abril-Junio

| META ANUAL | AVANCE TRIMESTRAL | | | AVANCE ACUMULADO | | |
|------------|-------------------|-----------|--------|------------------|-----------|--------|
| | Programado | Alcanzado | EF% | Programado | Alcanzado | EF% |
| 100.00 | 100.00 | 100.00 | 100.00 | 100.00 | 100.00 | 100.00 |

DESCRIPCIÓN DE RESULTADOS Y JUSTIFICACIÓN EN CASO DE VARIACIÓN SUPERIOR A 10 % RESPECTO A LO PROGRAMADO
Meta cumplida al 100%. Se exhorta a la dependencia auxiliar a continuar con la aplicación de medidas y estrategias tendientes a alcanzar la meta programada.

EVALUACION DEL INDICADOR

El resultado obtenido en el presente trimestre, se encuentra dentro del parametro programado de cumplimiento.

DEPENDENCIA GENERAL: C00 UNIDAD TECNICA DE OPERACIÓN

DEPENDENCIA AUXILIAR: 219 Área de Agua Potable



ELABORÓ

Jorge Orta Sánchez

VO. BO

Jorge Ramírez Medellín

ORGANISMO DE AGUA DE ODAS: ATZACOMULCO

PbRm-08b FICHA TECNICA DE SEGUIMIENTO DE INDICADORES 2024 DE GESTIÓN O ESTRATEGICO

TIPO DE FICHA: OSFEM

PILAR DE DESARROLLO / EJE TRANSVERSAL: 3 Pilar 3: Territorial

TEMA DE DESARROLLO:

Manejo sustentable y distribución del agua

PROGRAMA PRESUPUESTARIO:

02020301 Manejo eficiente y sustentable del agua

PROYECTO PRESUPUESTARIO:

020203010205 Operación y mantenimiento de infraestructura hidráulica para el suministro de agua

OBJETIVO DEL PROGRAMA PRESUPUESTARIO:

Engloba el conjunto de acciones encaminadas al desarrollo de proyectos que propicien en la población el cuidado y manejo eficiente del agua, procurando la conservación del vital líquido para otorgar este servicio con calidad.

DEPENDENCIA GENERAL:

C00 UNIDAD TECNICA DE OPERACIÓN

DEPENDENCIA AUXILIAR:

219 Área de Agua Potable

ESTRUCTURA DEL INDICADOR

NOMBRE DEL INDICADOR: Porcentaje de válvulas de control de conducción de agua potable verificadas.

FORMULA DEL CALCULO:

(Válvulas de control de conducción de agua potable verificadas/Válvulas de control de conducción de agua potable programadas para verificación)*100

INTERPRETACION:

Indica el total de válvulas supervisadas.

DIMENSION QUE ATIENDE:

Eficiencia

DESCRIPCION DEL FACTOR DE COMPARACION:

Representa el total de válvulas de control supervisadas.

FRECUENCIA DE MEDICION:

Mensual

AMBITO GEOGRAFICO:

Atzacomulco de Fabela

COBERTURA:

Municipal

LINEA BASE

72.00

Numero: NA 5.2

COMPORTAMIENTO DE LAS VARIABLES DURANTE EL TRIMESTRE: Abril-Junio

| VARIABLE | UNIDAD DE MEDIDA | OPERACION | META ANUAL | AVANCE TRIMESTRAL | | | AVANCE ACUMULADO | | | | |
|---|------------------|-----------|------------|-------------------|-------|-----------|------------------|-------|-----------|-------|--------|
| | | | | Programado | % | Alcanzado | Programado | % | Alcanzado | | |
| Válvulas de control de conducción de agua potable verificadas | Inspección | Sumable | 72.00 | 18.00 | 25.00 | 18.00 | 100.00 | 36.00 | 50.00 | 36.00 | 100.00 |
| Válvulas de control de conducción de agua potable programadas para verificación | Inspección | Sumable | 72.00 | 18.00 | 25.00 | 18.00 | 100.00 | 36.00 | 50.00 | 36.00 | 100.00 |

**COMPORTAMIENTO DEL INDICADOR
DESCRIPCION DE LA METAANUAL**

Verificación de las válvulas de control de conducción de agua potable.

TRIMESTRE: Abril-Junio

| METAANUAL | AVANCE TRIMESTRAL | | | AVANCE ACUMULADO | | |
|-----------|-------------------|-----------|--------|------------------|-----------|-------|
| | Programado | Alcanzado | EF% | Programado | Alcanzado | EF% |
| 100.00 | 100.00 | 100.00 | 100.00 | 100.00 | 100.00 | Verde |

DESCRIPCION DE RESULTADOS Y JUSTIFICACION EN CASO DE VARIACION SUPERIOR A ± 10 % RESPECTO A LO PROGRAMADO
Meta cumplida al 100%. Se exhibe a la dependencia auxiliar a continuar con la aplicación de medidas y estrategias tendientes a alcanzar la meta programada.

EVALUACION DEL INDICADOR

El resultado obtenido en el presente trimestre, se encuentra dentro del parametro programado de cumplimiento

DEPENDENCIA GENERAL:

C00 UNIDAD TECNICA DE OPERACIÓN

DEPENDENCIA AUXILIAR:

219 Área de Agua Potable

ELABORÓ

Jorge Ota Gómez

VO. BO

Carlos Martín Sánchez



ORGANISMO DE AGUA DE ODAS: ATLACOMUNLCO

PBRm-08b FICHA TECNICA DE SEGUIMIENTO DE INDICADORES 2024 DE GESTIÓN O ESTRATEGICO

TIPO DE FICHA: OSFEM

PILAR DE DESARROLLO / EJE TRANSVERSAL: 3 Pilar 3: Territorial

TEMA DE DESARROLLO:

Manejo sustentable y distribución del agua

PROGRAMA PRESUPUESTARIO:

02020301 Manejo eficiente y sustentable del agua

PROYECTO PRESUPUESTARIO:

020203010205 Operación y mantenimiento de infraestructura hidráulica para el suministro de agua

OBJETIVO DEL PROGRAMA PRESUPUESTARIO:

Engloba el conjunto de acciones encaminadas al desarrollo de proyectos que propicien en la población el cuidado y manejo eficiente del agua, procurando la conservación del vital líquido para otorgar este servicio con calidad.

DEPENDENCIA GENERAL:

C00 UNIDAD TECNICA DE OPERACIÓN

DEPENDENCIA AUXILIAR:

219 Área de Agua Potable

ESTRUCTURA DEL INDICADOR

NOMBRE DEL INDICADOR: Porcentaje de construcción de pozos de inyección para la recarga de los mantos acuíferos.

FÓRMULA DEL CÁLCULO:

(Construcción realizada de pozos de inyección para la recarga de los mantos acuíferos/Construcción programada de pozos de inyección para la recarga de los mantos acuíferos)*100

INTERPRETACIÓN:

Eficiencia

FRECUENCIA DE MEDICIÓN:

Mensual

DIMENSIÓN QUE ATIENDE:

DESCRIPCIÓN DEL FACTOR DE COMPARACIÓN:

AMBITO GEOGRAFICO:

COBERTURA:

LÍNEA BASE

Número: NA 6.1

No aplica

COMPORTAMIENTO DE LAS VARIABLES DURANTE EL TRIMESTRE: Abril-Junio

| VARIABLE | UNIDAD DE MEDIDA | OPERACION | META ANUAL | AVANCE TRIMESTRAL | | | AVANCE ACUMULADO | | |
|---|------------------|-----------|------------|-------------------|------|-----------|------------------|------|-----------|
| | | | | Programado | % | Alcanzado | Programado | % | Alcanzado |
| Construcción realizada de pozos de inyección para la recarga de los mantos acuíferos | | | 0.00 | 0.00 | 0.00 | 0.00 | 0.00 | 0.00 | 0.00 |
| Construcción programada de pozos de inyección para la recarga de los mantos acuíferos | | | 0.00 | 0.00 | 0.00 | 0.00 | 0.00 | 0.00 | 0.00 |

COMPORTAMIENTO DEL INDICADOR
DESCRIPCIÓN DE LA METAANUAL

TRIMESTRE: Abril-Junio

| METAANUAL | AVANCE TRIMESTRAL | | | AVANCE ACUMULADO | | |
|-----------|-------------------|-----------|------|------------------|-----------|------|
| | Programado | Alcanzado | EF% | Programado | Alcanzado | EF% |
| 0.00 | 0.00 | 0.00 | 0.00 | 0.00 | 0.00 | 0.00 |

DESCRIPCIÓN DE RESULTADOS Y JUSTIFICACIÓN EN CASO DE VARIACIÓN SUPERIOR A ± 10% RESPECTO A LO PROGRAMADO

EVALUACIÓN DEL INDICADOR

DEPENDENCIA GENERAL:

C00 UNIDAD TECNICA DE OPERACIÓN

DEPENDENCIA AUXILIAR:

219 Área de Agua Potable

ELABORÓ

VO. Bº.

Jorge Oña González

Carlos Ramírez Manduján



ORGANISMO DE AGUA DE ODAS: ATLAComulco

PbRm-08b FICHA TECNICA DE SEGUIMIENTO DE INDICADORES 2024 DE GESTIÓN O ESTRATEGICO

TIPO DE FICHA: OSFEM

PILAR DE DESARROLLO / EJE TRANSVERSAL: 3 Pilar 3: Territorial

TEMA DE DESARROLLO: Manejo sustentable y distribución del agua

PROGRAMA PRESUPUESTARIO: 02020301 Manejo eficiente y sustentable del agua

PROYECTO PRESUPUESTARIO: 020203010205 Operación y mantenimiento de infraestructura hidráulica para el suministro de agua

OBJETIVO DEL PROGRAMA PRESUPUESTARIO: Englisha el conjunto de acciones encaminadas al desarrollo de proyectos que propicien en la población el cuidado y manejo eficiente del agua, procurando la conservación del vital líquido para otorgar este servicio con calidad.

DEPENDENCIA GENERAL: C00 UNIDAD TECNICA DE OPERACIÓN

DEPENDENCIA AUXILIAR: 219 Área de Agua Potable

ESTRUCTURA DEL INDICADOR

NOMBRE DEL INDICADOR: Porcentaje de construcción bordos para la captación de agua pluvial.

FORMULA DEL CALCULO: (Construcción de bordos realizada para la captación de agua pluvial/Construcción programada de bordos para la captación de agua pluvial)*100

INTERPRETACIÓN:

DIMENSIÓN QUE ATIENDE: Eficiencia

DESCRIPCIÓN DEL FACTOR DE COMPARACIÓN:

AMBITO GEOGRAFICO:

COBERTURA:

LINEA BASE

Numero: NA 6.2 No aplica

FRECUENCIA DE MEDICIÓN:

Mensual

COMPORTAMIENTO DE LAS VARIABLES DURANTE EL TRIMESTRE: Abril-Junio

| VARIABLE | UNIDAD DE MEDIDA | OPERACION | META ANUAL | AVANCE TRIMESTRAL | | | AVANCE ACUMULADO | | |
|---|------------------|-----------|------------|-------------------|------|-----------|------------------|------|-----------|
| | | | | Programado | % | Alcanzado | Programado | % | Alcanzado |
| Construcción de bordos realizada para la captación de agua pluvial | | | 0.00 | 0.00 | 0.00 | 0.00 | 0.00 | 0.00 | 0.00 |
| Construcción programada de bordos para la captación de agua pluvial | | | 0.00 | 0.00 | 0.00 | 0.00 | 0.00 | 0.00 | 0.00 |

COMPORTAMIENTO DEL INDICADOR
DESCRIPCION DE LA METAANUAL

TRIMESTRE: Abril-Junio

| METAANUAL | AVANCE TRIMESTRAL | | | AVANCE ACUMULADO | | |
|-----------|-------------------|-----------|------|------------------|-----------|------|
| | Programado | Alcanzado | EF% | Programado | Alcanzado | EF% |
| 0.00 | 0.00 | 0.00 | 0.00 | 0.00 | 0.00 | 0.00 |

DESCRIPCION DE RESULTADOS Y JUSTIFICACION EN CASO DE VARIACION SUPERIOR A ± 10 % RESPECTO A LO PROGRAMADO

EVALUACION DEL INDICADOR

DEPENDENCIA GENERAL: C00 UNIDAD TECNICA DE OPERACIÓN
DEPENDENCIA AUXILIAR: 219 Área de Agua Potable

ELABORO

VO. BO.

Jorge Oña Gómez

Roberto Martínez Medaillín



ORGANISMO DE AGUA DE ODAS: ATLA COMULCO

Pbrm-08b FICHA TECNICA DE SEGUIMIENTO DE INDICADORES 2024 DE GESTIÓN O ESTRATEGICO

TIPO DE FICHA: OSFEM

PILAR DE DESARROLLO / EJE TRANSVERSAL: 3 Pilar 3: Territorial

TEMA DE DESARROLLO: Manejo sustentable y distribución del agua

PROGRAMA PRESUPUESTARIO: 02020301 Manejo eficiente y sustentable del agua

PROYECTO PRESUPUESTARIO: 020203010205 Operación y mantenimiento de infraestructura hidráulica para el suministro de agua

OBJETIVO DEL PROGRAMA PRESUPUESTARIO: Engloba el conjunto de acciones encaminadas al desarrollo de proyectos que propicien en la población el cuidado y manejo eficiente del agua, procurando la conservación del vital líquido para otorgar este servicio con calidad.

DEPENDENCIA GENERAL: C00 UNIDAD TECNICA DE OPERACIÓN

DEPENDENCIA AUXILIAR: 219 Área de Agua Potable

ESTRUCTURA DEL INDICADOR

NOMBRE DEL INDICADOR: Promedio de asistentes a las acciones de cultura del agua realizadas.

FORMULA DEL CALCULO: (Número de asistentes conferencias, talleres, cursos y/o eventos en materia de cultura del agua/total de conferencias, talleres, cursos y/o eventos en materia de cultura del agua realizados)

INTERPRETACIÓN: Indica el total de asistentes a las acciones de cultura del agua.

DIMENSIÓN QUE ATIENDE: Eficiencia

DESCRIPCIÓN DEL FACTOR DE COMPARACIÓN: Representa el total de asistentes a las acciones de cultura del agua.

FRECUENCIA DE MEDICIÓN:

Trimestral

AMBITO GEOGRAFICO:

Atlacomulco de Fabella

COBERTURA:

Municipal

LINEA BASE

4.00

Numero: NA 7.1

COMPORTAMIENTO DE LAS VARIABLES DURANTE EL TRIMESTRE: Abril-Junio

| VARIABLE | UNIDAD DE MEDIDA | OPERACION | META ANUAL | AVANCE TRIMESTRAL | | | AVANCE ACUMULADO | | |
|--|------------------|-----------|------------|-------------------|-------|---------|------------------|-------|---------|
| | | | | Programado | % | Alcance | Programado | % | Alcance |
| Número de asistentes conferencias, talleres, cursos y/o eventos en materia de cultura del agua | Persona | Sumable | 80.00 | 20.00 | 25.00 | 20.00 | 100.00 | 40.00 | 100.00 |
| Total de conferencias, talleres, cursos y/o eventos en materia de cultura del agua realizados | Evento | Sumable | 4.00 | 1.00 | 25.00 | 1.00 | 100.00 | 2.00 | 100.00 |

COMPORTAMIENTO DEL INDICADOR

DESCRIPCIÓN DE LA METAANUAL

Personas asistentes a las conferencias, talleres, cursos y/o eventos en materia de cultura del agua.

| METAANUAL | TRIMESTRE: Abril-Junio | | | AVANCE ACUMULADO | | |
|-----------|------------------------|---------|--------|------------------|---------|--------|
| | Programado | Alcance | EF% | Programado | Alcance | EF% |
| 20.00 | 20.00 | 20.00 | 100.00 | 20.00 | 20.00 | 100.00 |

DESCRIPCIÓN DE RESULTADOS Y JUSTIFICACIÓN EN CASO DE VARIACIÓN SUPERIOR A ± 10 % RESPECTO A LO PROGRAMADO

Meta cumplida al 100%. Se exhorta a la dependencia auxiliar a continuar con la aplicación de medidas y estrategias tendientes a alcanzar la meta programada.

EVALUACION DEL INDICADOR

El resultado obtenido en el presente trimestre, se encuentra dentro del parametro programado de cumplimiento

DEPENDENCIA GENERAL: C00 UNIDAD TECNICA DE OPERACION

DEPENDENCIA AUXILIAR: 219 Área de Agua Potable

ELABORÓ

Jorge Orta Gámez

MO. BO

Carlos Román Martínez

ORGANISMO DE AGUA DE ODAS: ATLACOMULCO

PRM-08b FICHA TECNICA DE SEGUIMIENTO DE INDICADORES 2024 DE GESTIÓN O ESTRATEGICO

TIPO DE FICHA: OSFEM

II Eje transversal II: Gobierno Moderno, Capaz y Responsable

Finanzas públicas sanas

0404010101010101 Previsiones para el pago de adeudos de ejercicios fiscales anteriores

0404010101010101 Pasivos derivados de erogaciones devengadas y pendientes de ejercicios anteriores

Tiene por objeto integrar los recursos financieros presupuestales para el pago de adeudos que no fueron cubiertos en ejercicios anteriores.

B00 FINANZAS Y ADMINISTRACIÓN

211 Área de Finanzas

ESTRUCTURA DEL INDICADOR

FRECUENCIA DE MEDICIÓN:

Semestral

NOMBRE DEL INDICADOR: Porcentaje que implica el pago de ADEFAS con respecto al techo financiero institucional.
FÓRMULA DEL CÁLCULO: (Monto de ADEFAS pagado/Monto de ADEFAS programado) *100
INTERPRETACIÓN: Pago de ADEFAS con respecto al techo financiero.
DIMENSIÓN QUE ATIENDE: Eficiencia
DESCRIPCIÓN DEL FACTOR DE COMPARACIÓN: Monto de ADEFAS pagado
AMBITO GEOGRAFICO: Atlacomulco de Fabela
COBERTURA: Municipal
LINEA BASE: 10,400,000.00

Numero: NC 1

COMPORTAMIENTO DE LAS VARIABLES DURANTE EL TRIMESTRE: Abril-Junio

| VARIABLE | UNIDAD DE MEDIDA | OPERACION | META ANUAL | AVANCE TRIMESTRAL | | AVANCE ACUMULADO | |
|----------------------------|------------------|-----------|---------------|-------------------|-------|------------------|-------|
| | | | | Programado | % | Programado | % |
| Monto de ADEFAS pagado | Pago | Sumable | 11,260,830.81 | 5,928,517.19 | 52.65 | 5,928,517.19 | 52.65 |
| Monto de ADEFAS programado | Pago | Sumable | 11,260,830.81 | 5,928,517.19 | 52.65 | 5,928,517.19 | 52.65 |

**COMPORTAMIENTO DEL INDICADOR
DESCRIPCIÓN DE LA META ANUAL**

Monto de ADEFAS pagado en el presente ejercicio fiscal.

TRIMESTRE: Abril-Junio

| META ANUAL | AVANCE TRIMESTRAL | | | AVANCE ACUMULADO | | |
|------------|-------------------|-----------|--------|------------------|-----------|-------|
| | Programado | Alcanzado | EF% | Programado | Alcanzado | EF% |
| 100.00 | 100.00 | 100.00 | 100.00 | Verde | 100.00 | Verde |

DESCRIPCIÓN DE RESULTADOS Y JUSTIFICACIÓN EN CASO DE VARIACIÓN SUPERIOR A ± 10% RESPECTO A LO PROGRAMADO
 Meta cumplida al 100%. Se exhorta a la dependencia auxiliar a continuar con la aplicación de medidas y estrategias tendientes a alcanzar la meta programada.

EVALUACION DEL INDICADOR

El resultado obtenido en el presente trimestre, se encuentra dentro del parametro programado de cumplimiento.

DEPENDENCIA GENERAL: B00 FINANZAS Y ADMINISTRACIÓN

DEPENDENCIA AUXILIAR: 211 Área de Finanzas

ELABORO

VO. BO



Ma. del Carmen Estrada Francisco

Hugo Esquivel Jasso

ORGANISMO DE AGUA DE ODAS: ATLACOMULCO

PbRm-08b FICHA TECNICA DE SEGUIMIENTO DE INDICADORES 2024 DE GESTIÓN O ESTRATEGICO

TIPO DE FICHA: OSFEM

PILAR DE DESARROLLO / EJE TRANSVERSAL: II Eje transversal II: Gobierno Moderno, Capaz y Responsable

TEMA DE DESARROLLO: Finanzas públicas sanas

PROGRAMA PRESUPUESTARIO: 04040101 Previsiones para el pago de adeudados de ejercicios fiscales anteriores

PROYECTO PRESUPUESTARIO: 0404010101 Pasivos derivados de erogaciones devengadas y pendientes de ejercicios anteriores

OBJETIVO DEL PROGRAMA PRESUPUESTARIO: Tiene por objeto integrar los recursos financieros presupuestales para el pago de adeudados que no fueron cubiertos en ejercicios anteriores.

DEPENDENCIA GENERAL: B00 FINANZAS Y ADMINISTRACIÓN

DEPENDENCIA AUXILIAR: 211 Área de Finanzas

ESTRUCTURA DEL INDICADOR

NOMBRE DEL INDICADOR: Porcentaje de ADEFAS con respecto al gasto presupuestado mensual.

FÓRMULA DEL CÁLCULO: (Total de recursos que implica el pago de ADEFAS/Total de gasto presupuestado para el mes correspondiente a la liberación) *100

INTERPRETACIÓN: Pago de ADEFAS.

DIMENSIÓN QUE ATIENDE: Eficiencia

DESCRIPCIÓN DEL FACTOR DE COMPARACIÓN: Total de recursos que implica el pago de ADEFAS

AMBITO GEOGRAFICO: Atlacomulco de Fabela

COBERTURA: Municipal

LÍNEA BASE: 10,400,000.00

Numero: NA 1.1

FRECUENCIA DE MEDICIÓN:

Mensual

COMPORTAMIENTO DE LAS VARIABLES DURANTE EL TRIMESTRE: Abril-Junio

| VARIABLE | UNIDAD DE MEDIDA | OPERACION | META ANUAL | AVANCE TRIMESTRAL | | | AVANCE ACUMULADO | | | | |
|--|------------------|-----------|---------------|-------------------|------|-----------|------------------|--------------|-----------|--------------|-------|
| | | | | Programado | % | Alcanzado | Programado | % | Alcanzado | % | |
| Total de recursos que implica el pago de ADEFAS | Pago | Sumable | 11,280,830.81 | 42,318.93 | 0.38 | 42,318.93 | 100.00 | 5,928,517.19 | 52.65 | 5,500,288.98 | 92.78 |
| Total de gasto presupuestado para el mes correspondiente a la liberación | Pago | Sumable | 11,280,830.81 | 42,318.93 | 0.38 | 42,318.93 | 100.00 | 5,928,517.19 | 52.65 | 5,500,288.98 | 92.78 |

COMPORTAMIENTO DEL INDICADOR
DESCRIPCIÓN DE LA METAANUAL

Recursos que implica el pago de ADEFAS

| METAANUAL | AVANCE TRIMESTRAL | | | AVANCE ACUMULADO | | |
|-----------|-------------------|-----------|--------|------------------|-----------|--------|
| | Programado | Alcanzado | EF% | Programado | Alcanzado | EF% |
| 100.00 | 100.00 | 100.00 | 100.00 | 100.00 | 100.00 | 100.00 |

DESCRIPCIÓN DE RESULTADOS Y JUSTIFICACIÓN EN CASO DE VARIACIÓN SUPERIOR A ± 10% RESPECTO A LO PROGRAMADO
Meta cumplida al 100%. Se exhibe a la dependencia auxiliar a continuar con la aplicación de medidas y estrategias tendientes a alcanzar la meta programada.

EVALUACIÓN DEL INDICADOR

El resultado obtenido en el presente trimestre, se encuentra dentro del parámetro programado de cumplimiento.

DEPENDENCIA GENERAL: B00 FINANZAS Y ADMINISTRACIÓN

DEPENDENCIA AUXILIAR: 211 Área de Finanzas

ELABORÓ

Mia del Carmen Estrada Francisco

VO. BO

Hugo Esquivel Jasso



ORGANISMO DE AGUA DE ODAS: ATLACOMULCO

Pbrm-08b FICHA TECNICA DE SEGUIMIENTO DE INDICADORES 2024 DE GESTIÓN O ESTRATEGICO

TIPO DE FICHA: OSFEM

PILAR DE DESARROLLO/ EJE TRANSVERSAL: II Eje transversal II: Gobierno Moderno, Capaz y Responsable

TEMA DE DESARROLLO: Finanzas públicas sanas

PROGRAMA PRESUPUESTARIO: 04040101 Previsiones para el pago de adeudos de ejercicios fiscales anteriores

PROYECTO PRESUPUESTARIO: 0404010101 Pasivos derivados de erogaciones devengadas y pendientes de ejercicios anteriores

OBJETIVO DEL PROGRAMA PRESUPUESTARIO: Tiene por objeto integrar los recursos financieros presupuestales para el pago de adeudos que no fueron cubiertos en ejercicios anteriores.

DEPENDENCIA GENERAL: B00 FINANZAS Y ADMINISTRACIÓN
211 Área de Finanzas

ESTRUCTURA DEL INDICADOR

NOMBRE DEL INDICADOR: Porcentaje de ADEFAS con respecto a la disponibilidad presupuestal.
 FÓRMULA DEL CÁLCULO: (Total de recursos que implica el pago de ADEFAS/Disponibilidad presupuestal determinada) *100
 INTERPRETACIÓN: Pago de ADEFAS.
 DIMENSIÓN QUE ATIENDE: Eficiencia
 DESCRIPCIÓN DEL FACTOR DE COMPARACIÓN: Porcentaje de ADEFAS con respecto a la disponibilidad presupuestal.

FRECUENCIA DE MEDICIÓN:

Mensual

AMBITO GEOGRAFICO: Atlacomulco de Faboela
 COBERTURA: Municipal
 LINEA BASE: 10,400,000.00
 Numero: NA 1.2

COMPORTAMIENTO DE LAS VARIABLES DURANTE EL TRIMESTRE: Abril-Junio

| VARIABLE | UNIDAD DE MEDIDA | OPERACION | META ANUAL | AVANCE TRIMESTRAL | | | AVANCE ACUMULADO | | | | |
|---|------------------|-----------|---------------|-------------------|------|-----------|------------------|--------------|-----------|--------------|-------|
| | | | | Programado | % | Alcanzado | Programado | % | Alcanzado | | |
| Total de recursos que implica el pago de ADEFAS | Pago | Sumable | 11,280,830.81 | 42,318.93 | 0.38 | 42,318.93 | 100.00 | 5,828,517.19 | 52.65 | 5,500,288.98 | 92.78 |
| Disponibilidad presupuestal determinada | Pago | Sumable | 11,280,830.81 | 42,318.93 | 0.38 | 42,318.93 | 100.00 | 5,828,517.19 | 52.65 | 5,500,288.98 | 92.78 |

**COMPORTAMIENTO DEL INDICADOR
DESCRIPCIÓN DE LA META ANUAL**

Recursos que implica el pago de ADEFAS

| META ANUAL | AVANCE TRIMESTRAL | | | AVANCE ACUMULADO | | |
|------------|-------------------|-----------|--------|------------------|-----------|--------|
| | Programado | Alcanzado | EF% | Programado | Alcanzado | EF% |
| 100.00 | 100.00 | 100.00 | 100.00 | 100.00 | 100.00 | 100.00 |

DESCRIPCIÓN DE RESULTADOS Y JUSTIFICACIÓN EN CASO DE VARIACIÓN SUPERIOR A ± 10 % RESPECTO A LO PROGRAMADO
 Meta cumplida al 100%. Se exhorta a la dependencia auxiliar a continuar con la aplicación de medidas y estrategias tendientes a alcanzar la meta programada.

EVALUACION DEL INDICADOR

El resultado obtenido en el presente trimestre, se encuentra dentro del parametro programado de cumplimiento.
 DEPENDENCIA GENERAL: B00 FINANZAS Y ADMINISTRACIÓN
 DEPENDENCIA AUXILIAR: 211 Área de Finanzas

ELABORÓ

Ma. del Carmen Estrada Francisco

VO. BO.

Hugo Esquivel Jasso



ORGANISMO DE AGUA DE ODAS: ATLACOMULCO

PbRm-08B FICHA TECNICA DE SEGUIMIENTO DE INDICADORES 2024 DE GESTIÓN O ESTRATEGICO

TIPO DE FICHA: OSFEM

PILAR DE DESARROLLO / EJE TRANSVERSAL: II Eje transversal II: Gobierno Moderno, Capaz y Responsable

TEMA DE DESARROLLO: Finanzas públicas sanas

PROGRAMA PRESUPUESTARIO: 04040101 Previsiones para el pago de adeudos de ejercicios fiscales anteriores

PROYECTO PRESUPUESTARIO: 0404010101 Pasivos derivados de erogaciones devengadas y pendientes de ejercicios anteriores

OBJETIVO DEL PROGRAMA PRESUPUESTARIO: Tiene por objeto integrar los recursos financieros presupuestales para el pago de adeudos que no fueron cubiertos en ejercicios anteriores.

DEPENDENCIA GENERAL: B00 FINANZAS Y ADMINISTRACIÓN

DEPENDENCIA AUXILIAR: 211 Área de Finanzas

ESTRUCTURA DEL INDICADOR

NOMBRE DEL INDICADOR: Tasa de variación en la evolución de liberación de pagos.
 FÓRMULA DEL CÁLCULO: (Pago a acreedores diversos que quedaron pendientes de liquidación liberados en el presente mes/Pago a acreedores diversos que quedaron pendientes de liquidación liberados en el mes anterior)-1 *100
 INTERPRETACIÓN: Liberación de pagos
 DIMENSIÓN QUE ATIENDE: Eficiencia
 DESCRIPCIÓN DEL FACTOR DE COMPARACIÓN: evolución de liberación de pagos en el año anterior

FRECUENCIA DE MEDICIÓN: Mensual

AMBITO GEOGRAFICO: Municipal

COBERTURA: Atlacomulco de Fabela

LÍNEA BASE: 10,400,000.000.00

Numero: NA 1.3

COMPORTAMIENTO DE LAS VARIABLES DURANTE EL TRIMESTRE: Abril-Junio

| VARIABLE | UNIDAD DE MEDIDA | OPERACION | META ANUAL | AVANCE TRIMESTRAL | | | AVANCE ACUMULADO | | | | |
|--|------------------|-----------|---------------|-------------------|------|-----------|------------------|--------------|-----------|--------------|-------|
| | | | | Programado | % | Alcanzado | Programado | % | Alcanzado | | |
| Pago a acreedores diversos que quedaron pendientes de liquidación liberados en el presente mes | Pago | Sumable | 11,260,830.81 | 42,318.93 | 0.38 | 42,318.93 | 100.00 | 5,928,517.19 | 52.65 | 5,500,288.98 | 92.78 |
| Pago a acreedores diversos que quedaron pendientes de liquidación liberados en el mes anterior | Pago | Sumable | 11,260,830.81 | 42,318.93 | 0.38 | 42,318.93 | 100.00 | 5,928,517.19 | 52.65 | 5,500,288.98 | 92.78 |

**COMPORTAMIENTO DEL INDICADOR
DESCRIPCIÓN DE LA METAANUAL**

Pago a acreedores diversos:

| METAANUAL | TRIMESTRE: Abril-Junio | | | AVANCE ACUMULADO | | |
|-----------|------------------------|-----------|------|------------------|-----------|------|
| | Programado | Alcanzado | EF% | Programado | Alcanzado | EF% |
| 0.00 | 0.00 | 0.00 | 0.00 | 0.00 | 0.00 | 0.00 |

DESCRIPCIÓN DE RESULTADOS Y JUSTIFICACIÓN EN CASO DE VARIACIÓN SUPERIOR A ± 10 % RESPECTO A LO PROGRAMADO
 El resultado obtenido en el presente trimestre, se encuentra dentro del parámetro programado de cumplimiento.

EVALUACION DEL INDICADOR

Se exhorta a la dependencia auxiliar a continuar con la aplicación de medidas tendientes al cumplimiento total programado.

DEPENDENCIA GENERAL: B00 FINANZAS Y ADMINISTRACIÓN

DEPENDENCIA AUXILIAR: 211 Área de Finanzas

ELABORÓ

Ma. del Carmen Estrada Francisco

VO. BO.

Hugo Esquivel Jasso

