

## ESTADO ANALITICO DE INGRESOS

ATLACOMULCO 200024

DEL 1 DE ENERO AL 30 DE JUNIO DE 2024

RUBRO DE INGRESOS	INGRESO						DIFERENCIA
	ESTIMADO	AMPLIACIONES Y REDUCCIONES	MODIFICADO	DEVENGADO	RECAUDADO	DIFERENCIA	
Impuestos	0.00	0.00	0.00	0.00	0.00	0.00	0.00
Cuotas y Aportaciones de Seguridad Social	0.00	0.00	0.00	0.00	0.00	0.00	0.00
Contribuciones de Mejoras	54,600.00	0.00	54,600.00	0.00	0.00	-54,600.00	0.00
Derechos	143,951,584.76	0.00	143,951,584.76	78,487,521.76	78,487,521.76	-65,464,063.00	0.06
Productos	0.00	0.00	0.00	0.06	0.06	0.00	0.00
Aprovechamientos	0.00	0.00	0.00	0.00	0.00	0.00	0.00
Ingresos por Ventas de Bienes, Prestación de Servicios y Otros Ingresos	993,815.24	0.00	993,815.24	603,774.92	603,774.92	-390,040.32	0.00
Participaciones, Aportaciones, Convenios, Incentivos Derivados de la Colaboración Fiscal y Fondos Distintos de Aportaciones	0.00	0.00	0.00	0.00	0.00	0.00	0.00
Transferencias, Asignaciones, Subsidios y Subvenciones, y Pensiones y Jubilaciones	0.00	0.00	0.00	0.00	0.00	0.00	0.00
Ingresos Derivados de Financiamientos	0.00	0.00	0.00	0.00	0.00	0.00	0.00
<b>TOTAL</b>	<b>145,000,000.00</b>	<b>0.00</b>	<b>145,000,000.00</b>	<b>79,091,296.74</b>	<b>79,091,296.74</b>	<b>Ingresos Excedentes</b>	<b>0.06</b>


## ESTADO ANALITICO DE INGRESOS


ATLACOMULCO 200024


DEL 1 DE ENERO AL 30 DE JUNIO DE 2024

ESTADO ANALITICO DE INGRESOS POR FUENTE DE FINANCIAMIENTO	INGRESO						DIFERENCIA
	ESTIMADO	AMPLIACIONES Y REDUCCIONES	MODIFICADO	DEVENGADO	RECAUDADO	DIFERENCIA	
Ingresos del Poder Ejecutivo Federal o Estatal y de los Municipios	144,006,184.76	0.00	144,006,184.76	78,487,521.82	78,487,521.82	-65,518,662.94	
Impuestos	0.00	0.00	0.00	0.00	0.00	0.00	
Cuotas y Aportaciones de Seguridad Social	0.00	0.00	0.00	0.00	0.00	0.00	
Contribuciones de Mejoras	54,600.00	0.00	54,600.00	0.00	0.00	-54,600.00	
Derechos	143,951,584.76	0.00	143,951,584.76	78,487,521.76	78,487,521.76	-65,464,063.00	
Productos	0.00	0.00	0.00	0.06	0.06	0.06	
Aprovechamientos	0.00	0.00	0.00	0.00	0.00	0.00	
Participaciones, Aportaciones, Convenios, Incentivos Derivados de la Colaboración Fiscal y Fondos Distintos de Aportaciones	0.00	0.00	0.00	0.00	0.00	0.00	
Transferencias, Asignaciones, Subsidios y Subvenciones, y Pensiones y Jubilaciones	0.00	0.00	0.00	0.00	0.00	0.00	
Ingresos de los Entes Públicos de los Poderes Legislativo y Judicial, de los Organos Autónomos y del Sector Paraestatal o Paramunicipal, así como de las Empresas Productivas del Estado	993,815.24	0.00	993,815.24	603,774.92	603,774.92	-390,040.32	
Cuotas y Aportaciones de Seguridad Social	0.00	0.00	0.00	0.00	0.00	0.00	
Productos	0.00	0.00	0.00	0.00	0.00	0.00	
Ingresos por Ventas de Bienes, Prestación de Servicios y Otros Ingresos	0.00	0.00	0.00	0.00	0.00	0.00	
Transferencias, Asignaciones, Subsidios y Subvenciones, y Pensiones y Jubilaciones	993,815.24	0.00	993,815.24	603,774.92	603,774.92	-390,040.32	
<b>Ingresos Derivados de Financiamientos</b>	0.00	0.00	0.00	0.00	0.00	0.00	
Ingresos Derivados de Financiamientos	0.00	0.00	0.00	0.00	0.00	0.00	
<b>TOTAL</b>	<b>145,000,000.00</b>	<b>0.00</b>	<b>145,000,000.00</b>	<b>79,091,296.74</b>	<b>79,091,296.74</b>	<b>0.06</b>	
				<b>Ingresos Excedentes</b>			

Bajo protesta de fe y juramento declaramos que los Estados Financieros y sus notas, son razonablemente correctos y son responsabilidad del emisor.

  
 DIRECTOR GENERAL  
 M. ENRIQUE D. LISES MERCED  
 ODAPASA  
 2022-2024

  
 DIRECTOR DE ADMINISTRACION Y FINANZAS  
 HUGO ESQUIVEL JASSO

  
 ODAPASA  
 2022-2024