






Cuenta Pública 2022
ESTADO DE ACTIVIDADES COMPARATIVO
 (Cifras en Pesos)

ODAS DE ATLACOMULCO 2024

DEL 1 DE ENERO AL 31 DE DICIEMBRE DE 2022

Cuenta (3)	Concepto (4)	2022 (5) Importe	2021 (5) Importe	Variación (6)	
				Importe	%
4000	INGRESOS Y OTROS BENEFICIOS				
4100	INGRESOS DE GESTIÓN	114,538,196.88	89,804,567.04	24,733,629.84	21.59
4110	Impuestos	0.00	0.00	0.00	0.00
4120	Cuotas y Aportaciones de Seguridad Social	0.00	0.00	0.00	0.00
4130	Contribuciones de Mejoras	23,000.00	56,804.65	-33,804.65	-146.98
4140	Derechos	114,515,196.88	89,746,762.39	24,768,434.49	21.63
4150	Productos	0.00	0.00	0.00	0.00
4160	Aprovechamientos	0.00	1,000.00	-1,000.00	0.00
4170	Ingresos por Venta de Bienes y Prestación de Servicios Participaciones, Aportaciones, Convenios, Incentivos Derivados de la Colaboración Fiscal, Fondos Distintos de Aportaciones, Transferencias, Asignaciones, Subsidios y Subvenciones, y Pensiones y Jubilaciones	0.00	0.00	0.00	0.00
4200	Participaciones, Aportaciones, Convenios, Incentivos Derivados de la Colaboración Fiscal y Fondos Distintos de Aportaciones	1,254,878.81	7,138,177.47	-5,883,298.66	-468.83
4210	Participaciones, Aportaciones, Convenios, Incentivos Derivados de la Colaboración Fiscal y Fondos Distintos de Aportaciones	1,254,878.81	0.00	1,254,878.81	100.00
4220	Transferencias, Asignaciones, Subsidios y Subvenciones, y Pensiones y Jubilaciones	0.00	7,138,177.47	-7,138,177.47	0.00
4300	OTROS INGRESOS Y BENEFICIOS	915,701.06	413,574.58	502,126.48	54.84
4310	Ingresos Financieros	0.00	0.00	0.00	0.00
4320	Incremento por Variación de Inventarios	0.00	0.00	0.00	0.00
4330	Disminución del Exceso de Estimaciones por Pérdida o Deterioro u Obsolescencia	0.00	0.00	0.00	0.00
4340	Disminución del Exceso de Provisiones	0.00	0.00	0.00	0.00
4390	Otros Ingresos y Beneficios Varios	915,701.06	413,574.58	502,126.48	54.84
	Total de Ingresos y Otros Beneficios (7)	116,708,776.75	97,356,319.09	19,352,457.66	16.58
5000	GASTOS Y OTRAS PÉRDIDAS				
5100	GASTOS DE FUNCIONAMIENTO	90,742,604.95	74,525,723.29	16,216,881.66	17.87
	SERVICIOS PERSONALES	42,960,322.88	39,867,890.38	3,092,432.50	7.71
	MATERIALES Y SUMINISTROS	4,594,403.61	3,001,111.61	1,593,292.00	34.68
	SERVICIOS GENERALES	43,167,878.46	31,856,721.30	11,311,157.16	26.20
5200	TRANSFERENCIAS, ASIGNACIONES, SUBSIDIOS, Y OTRAS AYUDAS	7,494,592.34	9,680,322.45	-2,185,730.11	-29.16
	Transferencias Internas y Asignaciones al Sector Público	0.00	0.00	0.00	0.00
	Transferencias al Resto del Sector público	0.00	0.00	0.00	0.00
	Subsidios y Subvenciones	494,592.34	9,680,322.45	-2,185,730.11	-29.16
	Ayudas Sociales	0.00	0.00	0.00	0.00
	Pensiones y Jubilaciones	0.00	0.00	0.00	0.00
	Transferencias a Fideicomisos, Mandatos y Contratos Análogos	0.00	0.00	0.00	0.00
	Transferencias a la Seguridad Social	0.00	0.00	0.00	0.00
	Donativos	0.00	0.00	0.00	0.00
	Transferencias al Exterior	0.00	0.00	0.00	0.00
5300	PARTICIPACIONES Y APORTACIONES	0.00	0.00	0.00	0.00
	Participaciones	0.00	0.00	0.00	0.00
	Aportaciones	0.00	0.00	0.00	0.00



[Handwritten signatures and marks]

	Convenios	0.00	0.00	0.00	0.00
5400	INTERESES, COMISIONES Y OTROS GASTOS DE LA DEUDA PÚBLICA	0.00	94,927.71	-94,927.71	0.00
	Intereses de la Deuda Pública	0.00	0.00	0.00	0.00
	Comisiones de la Deuda Pública	0.00	0.00	0.00	0.00
	Gastos de la Deuda Pública	0.00	0.00	0.00	0.00
	Costo por Coberturas	0.00	0.00	0.00	0.00
	Apoyos Financieros	0.00	0.00	0.00	0.00
	Adeudos de Ejercicios Fiscales Anteriores (ADEFAS)	0.00	94,927.71	-94,927.71	0.00
5500	OTROS GASTOS Y PERDIDAS EXTRAORDINARIAS	1,405,413.98	1,478,920.53	-73,506.55	-5.23
	Estimaciones, Depreciaciones, Deterioros, Obsolescencia y Amortizaciones	1,405,413.98	1,478,920.53	-73,506.55	-5.23
	Provisiones	0.00	0.00	0.00	0.00
	Disminución de Inventarios	0.00	0.00	0.00	0.00
	Otros Gastos	0.00	0.00	0.00	0.00
5600	INVERSIÓN PÚBLICA	5,946,410.72	4,031,180.70	1,915,230.02	32.21
	Inversión Pública no Capitalizable	5,946,410.72	4,031,180.70	1,915,230.02	32.21
5700	BIENES MUEBLES E INTANGIBLES	586,476.64	70,999.51	515,477.13	87.89
	Bienes Muebles e Intangibles	586,476.64	70,999.51	515,477.13	87.89
	TOTAL GASTOS Y OTRAS PÉRDIDAS	106,175,498.63	89,882,074.19	16,293,424.44	15.35
	Resultado del Ejercicio (Ahorro/Desahorro)	10,533,278.12	7,474,244.90	3,059,033.22	29.04


Nota 1 No se Incluyen : Utilidades de Intereses, por regla de presentación se revelan como ingresos financieros

"Bajo protesta de decir verdad declaramos que los Estados Financieros y sus notas, son razonablemente correctos y son responsabilidad del emisor"



DIRECTOR GENERAL
M.A.P. WISES MERCADO PÉREZ





DIRECTOR DE ADMINISTRACIÓN Y FINANZAS
L.C.Y.L.D. HUGO ESQUIVEL JASSO





COMISARIO
GREGORIO PLATA GONZÁLEZ






Cuenta Pública 2022
Estado de Variación en la Hacienda Pública
(Cifras en Pesos)

ODAS DE ATLACOMULCO 2024 **Del 1 de Enero al 31 de Diciembre de 2022**

Concepto (3)	Hacienda Pública/ Patrimonio Contribuido (4)	Hacienda Pública/ Patrimonio Generado de Ejercicios Anteriores (5)	Hacienda Pública/ Patrimonio Generado del Ejercicio (6)	Exceso o Insuficiencia en la Actualización de la Hacienda Pública / Patrimonio (7)	Total (8)
Hacienda Pública / Patrimonio Contribuido Neto 2021 (9)	5,217,030.93				5,217,030.93
Aportaciones	5,217,030.93				5,217,030.93
Donaciones de Capital	0.00				0.00
Actualización de la Hacienda Pública/Patrimonio	0.00				0.00
Hacienda Pública / Patrimonio Generado Neto 2021 (10)		-4,242,350.29	7,474,244.90		3,231,894.61
Resultados del Ejercicio (Ahorro/Desahorro)			7,474,244.90		7,474,244.90
Resultados de Ejercicios Anteriores		-4,242,350.29			-4,242,350.29
Revalúos		0.00			0.00
Reservas		0.00			0.00
Rectificaciones de Resultados de Ejercicios Anteriores		0.00			0.00
Exceso o Insuficiencia en la Actualización de la Hacienda Pública/Patrimonio Neto 2021 (11)				0.00	0.00
Resultado por Posición Monetaria				0.00	0.00
Resultado por Tenencia de Activos no Monetarios				0.00	0.00
Hacienda Pública / Patrimonio Neto Final 2021 (12)	5,217,030.93	-4,242,350.29	7,474,244.90	0.00	8,448,925.54
Cambios en la Hacienda Pública / Patrimonio Contribuido Neto 2022 (13)	0.00				0.00
Aportaciones	0.00				0.00
Donaciones de Capital	0.00				0.00
Actualización de la Hacienda Pública/Patrimonio	0.00				0.00
Variaciones de la Hacienda Pública / Patrimonio Generado Neto 2022 (14)		7,707,210.98	3,059,033.22		10,766,244.20
Resultados del Ejercicio (Ahorro/Desahorro)			10,533,278.12		10,533,278.12
Resultados de Ejercicios Anteriores		7,707,210.98	-7,474,244.90		232,966.08
Revalúos			0.00		0.00
Reservas			0.00		0.00
Rectificaciones de Resultados de Ejercicios Anteriores			0.00		0.00
Cambios en el Exceso o Insuficiencia en la Actualización de la Hacienda Pública/Patrimonio Neto 2022 (15)				0.00	0.00
Resultado por Posición Monetaria				0.00	0.00
Resultado por Tenencia de Activos no Monetarios				0.00	0.00
Hacienda Pública / Patrimonio Neto Final 2022 (16)	5,217,030.93	3,464,860.69	10,533,278.12	0.00	19,215,169.74



"Bajo protesta de decir verdad declaramos que los Estados Financieros y sus notas, son razonablemente correctos y son responsabilidad del emisor"

DIRECTOR GENERAL
 MARCELO MERCEDES MERCADO PÉREZ

DIRECTOR DE ADMINISTRACIÓN FINANZAS
 L. C. Y L. D. HUGO ESQUIVEL JASSO

COMISARIO
 GREGORIO PLATA GONZÁLEZ