





ESTADO DE ACTIVIDADES ACUMULADO

ATLACOMULCO 200024

AL 31 DE DICIEMBRE DE 2016

CONCEPTO	I M P O R T E		
	AL MES ANTERIOR	DEL MES	ACUMULADO
INGRESOS Y OTROS BENEFICIOS			
INGRESOS DE GESTION			
Impuestos			
Cuotas y Aportaciones de Seguridad Social			
Contribuciones de Mejoras	268,359.67		268,359.67
Derechos	61,423,478.03	5,329,000.87	66,752,478.90
Productos de Tipo Corriente	48,122.97	154.56	48,277.53
Aprovechamientos de Tipo Corriente	17,401.45	5,000.00	22,401.45
Ingresos por Venta de Bienes y Servicios			
Contrib no Compren en las Fracc de la ley de Ingr Causadas en Ejer Fisc Ant			
Pendientes de Liquidación o Pago			
	61,757,362.12	5,334,155.43	67,091,517.55
PARTICIPACIONES, APORTACIONES, TRANSFERENCIAS, ASIGNACIONES, SUBSIDIOS Y OTRAS AYUDAS			
Participaciones y Aportaciones			
Transferencias, Asignaciones, Subsidios y Otras Ayudas	1,757,501.00		1,757,501.00
	1,757,501.00	0.00	1,757,501.00
OTROS INGRESOS Y BENEFICIOS			
Ingresos Financieros	119,288.52	31,147.66	150,436.18
Incremento por Variación de Inventarios			
Disminución del Exceso de Estimaciones por Pérdida o Deterioro u Obsolescencia			
Disminución del Exceso de Provisiones			
Otros Ingresos y Beneficios Varios	28,500.00		28,500.00
	147,788.52	31,147.66	178,936.18
TOTAL DE INGRESOS Y OTROS BENEFICIOS	63,662,651.64	5,365,303.09	69,027,954.73
GASTOS Y OTRAS PERDIDAS			
Gastos de Funcionamiento			
Servicios Personales	29,893,604.53	6,111,451.69	36,005,056.22
Materiales y Suministros	1,356,961.38	114,602.84	1,471,564.22
Servicios Generales	19,472,309.79	3,499,475.69	22,971,785.48
	50,722,875.70	9,725,530.22	60,448,405.92
Transferencias, Asignaciones, Subsidios y Otras Ayudas			
Transferencias Internas y Asignaciones al Sector Público			
Transferencias al Resto del Sector Público			
Subsidios y Subvenciones	5,583,349.13	1,124,850.91	6,708,200.04
Ayuda Sociales			
Pensiones y Jubilaciones			






ESTADO DE ACTIVIDADES ACUMULADO

ATLACOMULCO 200024

AL 31 DE DICIEMBRE DE 2016


CONCEPTO	I M P O R T E		
	AL MES ANTERIOR	DEL MES	ACUMULADO
Transferencias a Fideicomisos, Mandatos y Contratos Analogos			
Transferencias a la Seguridad Social			
Donativos			
Transferencias al Exterior			
	<hr/>	<hr/>	<hr/>
	5,583,349.13	1,124,850.91	6,708,200.04
Participaciones y Aportaciones			
Participaciones			
Aportaciones			
Convenios			
	<hr/>	<hr/>	<hr/>
	0.00	0.00	0.00
Interés, Comisiones y Otros Gastos de la Deuda Pública			
Intereses de la Deuda Publica			
Comisiones de la Deuda Publica			
Gastos de la Deuda Publica			
Costos por Coberturas			
Apoyos Financieros			
	<hr/>	<hr/>	<hr/>
	0.00	0.00	0.00
Otros Gastos y Perdidas Extraordinarias			
Otros Gastos y Pérdidas Extraordinarias por Dep. Acum. de Mob. Eq. Of.	3,710.45	277.16	3,987.61
Otros Gastos y Pérdidas Extraordinarias por Dep Acum. de Equipo de Comp. Ac	78,901.73	7,179.60	86,081.33
Otros Gastos y Pérdidas Extraordinarias Dep-. Acum po Vehiculos	124,641.99	11,331.08	135,973.07
Otros Gastos y Pérdidas Extraordinarias Dep. Axum. por Maq, Otros Equipos	314,750.85	29,585.48	344,336.33
Otros Gastos y Pérdidas Extraordinarias Dep. Acum. por Otros Bienes	338.43	0.00	338.43
Otros Gastos y Pérdidas Extraordinarias Dep. Acum. por Colecciones, Obras	120.27	14.99	135.26
Otros Gastos y Pérdidas Extraordinarias Dep. Acum. por equipo de radio y co	520.77	338.59	859.36
Inversión Pública			
Inversión Pública No Capitalizable	1,815,795.63	123,673.87	1,939,469.50
TOTAL DE GASTOS Y OTRAS PERDIDAS	<hr/>	<hr/>	<hr/>
	58,645,004.95	11,022,781.90	69,667,786.85
RESULTADO DEL EJERCICIO (AHORRO / DESAHORRO)	<hr/>	<hr/>	<hr/>
	5,017,646.83	5,657,478.81	-639,832.12



DIRECTOR GENERAL
ARQ. JORGE MARIANO MANÓN LÓPEZ



COMISARIO DEL CONSEJO
L.P. ULISES MERCADO PÉREZ



DIRECTOR DE FINANZAS
M.A.N. ROGELIO CID ROMERO